

# **Haushaltssatzung**

**Stadt Zwiesel**

**2024**



**Haushaltssatzung  
der Stadt Zwiesel, Landkreis Regen,  
für das Haushaltsjahr 2024**

vom 28. November 2023

Auf Grund des Art. 63 der Gemeindeordnung (FN BayRS 2020-1-1-I) und nach Genehmigung durch die Kommunalaufsicht des Landkreises Regen vom 07. November 2023 erlässt die Stadt Zwiesel folgende

**Haushaltssatzung**

**§1  
Haushaltsplan**

(1) Der Haushaltsplan für das Haushaltsjahr 2024 wird hiermit festgesetzt; er schließt im Verwaltungshaushalt

in den Einnahmen und Ausgaben mit	25.584.100,00 €
---	-----------------

und im Vermögenshaushalt

in den Einnahmen und Ausgaben mit	9.010.200,00 €
---	----------------

ab.

(2) Der Wirtschaftsplan 2024 des Eigenbetriebs Stadtwerke Zwiesel wird hiermit festgesetzt; er schließt

im Erfolgsplan

in den Erträgen mit	12.020.322,00 €
und in den Aufwendungen mit	12.571.343,00 €

und im Vermögensplan

in den Einnahmen und Ausgaben mit	2.683.600,00 €
---	----------------

ab.

**§ 2  
Kreditaufnahme**

(1) Der Gesamtbetrag der Kreditaufnahmen für Investitionen und Investitionsförderungsmaßnahmen wird auf 4.700.000 € festgesetzt.

- (2) Der Gesamtbetrag der Kreditaufnahmen zur Finanzierung von Ausgaben nach dem Vermögensplan des Eigenbetriebs Stadtwerke Zwiesel wird auf 1.318.247,79 € festgesetzt.

### **§ 3 Verpflichtungsermächtigungen**

Der Gesamtbetrag der Verpflichtungsermächtigungen im Vermögenshaushalt wird

– zu Lasten des Finanzplanungsjahres 2025 auf	3.785.600 € und
– zu Lasten des Finanzplanungsjahres 2026 auf	1.325.500 €
– zu Lasten des Finanzplanungsjahres 2027 auf	0 €

festgesetzt.

### **§ 4 Realsteuerhebesätze**

Die Steuersätze (Hebesätze) für nachstehende Gemeindesteuern werden wie folgt festgesetzt:

1. Grundsteuer	
a) für die land- und forstwirtschaftlichen Betriebe (A)	570 v. H.
b) für die Grundstücke (B)	570 v. H.
2. Gewerbesteuer	440 v. H.

### **§ 5 Kassenkredite**

Die Höchstbeträge der Kassenkredite zur rechtzeitigen Leistung von Ausgaben nach dem Haushaltsplan bzw. Wirtschaftsplan werden

a) für die Stadt auf	1.000.000 €
b) für den Eigenbetrieb Stadtwerke Zwiesel auf	1.400.000 €

festgesetzt.

### **§ 6 Inkrafttreten**

Diese Haushaltssatzung tritt mit Wirkung vom 1. Januar 2024 in Kraft.

Zwiesel, den 28. November 2023

gez.

Karl-Heinz Eppinger  
1. Bürgermeister

**Vorbericht**  
**Stadt Zwiesel**  
**2024**



## Vorbericht zum Haushaltsplan 2024

### Inhaltsübersicht

1	Gesamtüberblick.....	- 3 -
2	Einnahmen.....	- 4 -
2.1	Einnahmen des Verwaltungshaushalts.....	- 4 -
2.1.1	Gesamtüberblick.....	- 4 -
2.1.2	Steuern und allgemeine Zuweisungen.....	- 5 -
2.1.3	Freie Finanzmittel.....	- 6 -
2.1.4	Steuereinnahmen.....	- 7 -
2.1.5	Allgemeine Zuweisungen.....	- 9 -
2.2	Einnahmen des Vermögenshaushalts.....	- 11 -
2.2.1	Gesamtübersicht.....	- 11 -
2.2.2	Zuführung vom Verwaltungshaushalt.....	- 12 -
2.2.3	Geplante Kreditaufnahmen.....	- 14 -
3	Ausgaben.....	- 16 -
3.1	Ausgaben des Verwaltungshaushalts.....	- 16 -
3.1.1	Gesamtübersicht.....	- 16 -
3.1.2	Personalausgaben.....	- 17 -
3.1.3	Ausgaben des Verwaltungshaushalts nach Einzelplänen.....	- 18 -
3.2	Ausgaben des Vermögenshaushalts.....	- 19 -
3.2.1	Gesamtüberblick.....	- 19 -
3.2.2	Überblick über die Ausgaben im Vermögenshaushalt.....	- 20 -
3.2.3	Bedeutende Investitions-Einzelmaßnahmen.....	- 20 -
3.2.4	Verpflichtungsermächtigungen.....	- 20 -
4	Kostenrechnende Einrichtungen.....	- 21 -
5	Schulden.....	- 23 -
5.1	Übersicht über die Schulden.....	- 23 -
5.2	Entwicklung Schuldenstand.....	- 24 -
5.3	Entwicklung Schuldendienst.....	- 25 -
5.4	Kreditähnliche Verpflichtungen.....	- 25 -
6	Rücklagen.....	- 27 -
7	Kassenlage.....	- 27 -

8   Wirtschaftslage Eigenbetrieb und Beteiligungen ..... - 28 -  
8.1   Stadtwerke ..... - 28 -  
8.2   Ferienregion Nationalpark Bayerischer Wald e.V. .... - 28 -



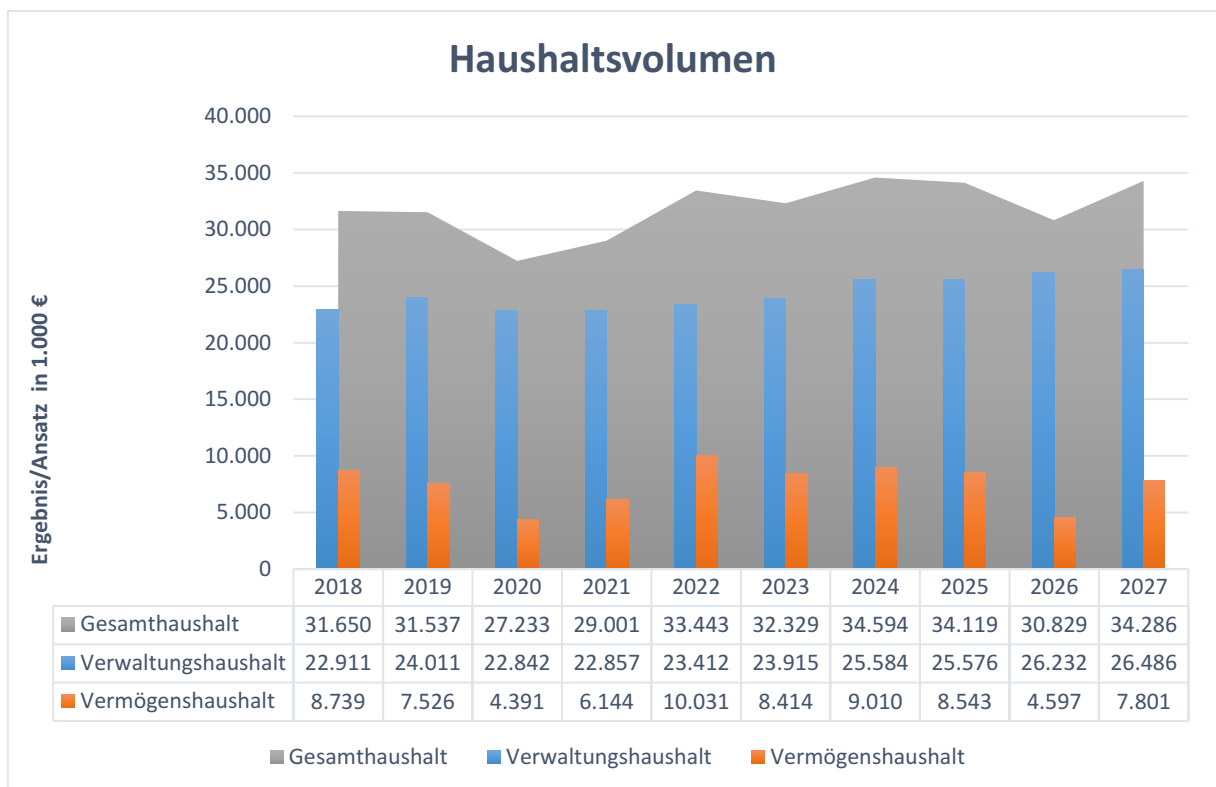
# 1 Gesamtüberblick

	Einnahmen	Ausgaben
Verwaltungshaushalt	25.584.100,00 €	25.584.100,00 €
Vermögenshaushalt	9.010.200,00 €	9.010.200,00 €
Gesamthaushalt	34.594.300,00 €	34.594.300,00 €

Das gesamte Haushaltsvolumen wird für das Jahr 2024 auf 34,594 Mio. € angesetzt.

Die Gesamteinnahmen sowie Ausgaben des Verwaltungshaushalts werden für das Jahr 2024 um 1,669 Mio. € über dem Volumen des Jahres 2023 (23,914 Mio €) liegen.

Die Gesamteinnahmen sowie Ausgaben des Vermögenshaushalts werden für das Jahr 2024 um 0,596 Mio. € über dem Volumen des Jahres 2023 (8,414 Mio. €) liegen.



## Hinweis:

In dieser und allen folgenden Tabellen sind die Werte bis einschließlich 2022 Rechnungsergebnisse und ab 2023 Haushalts- bzw. Finanzplanansätze.

Die wichtigsten Investitionsprojekte, die sich teilweise lange in die Zukunft erstrecken, sind

- Sanierung der Kläranlage,
- der Hochwasserschutz und die Kanalsanierung im Bereich Regener Straße,
- die Umsetzung des Integrierten Stadtentwicklungskonzepts,
- die Bereitstellung von Gewerbeflächen,
- die Bereitstellung von Wohnbauflächen,

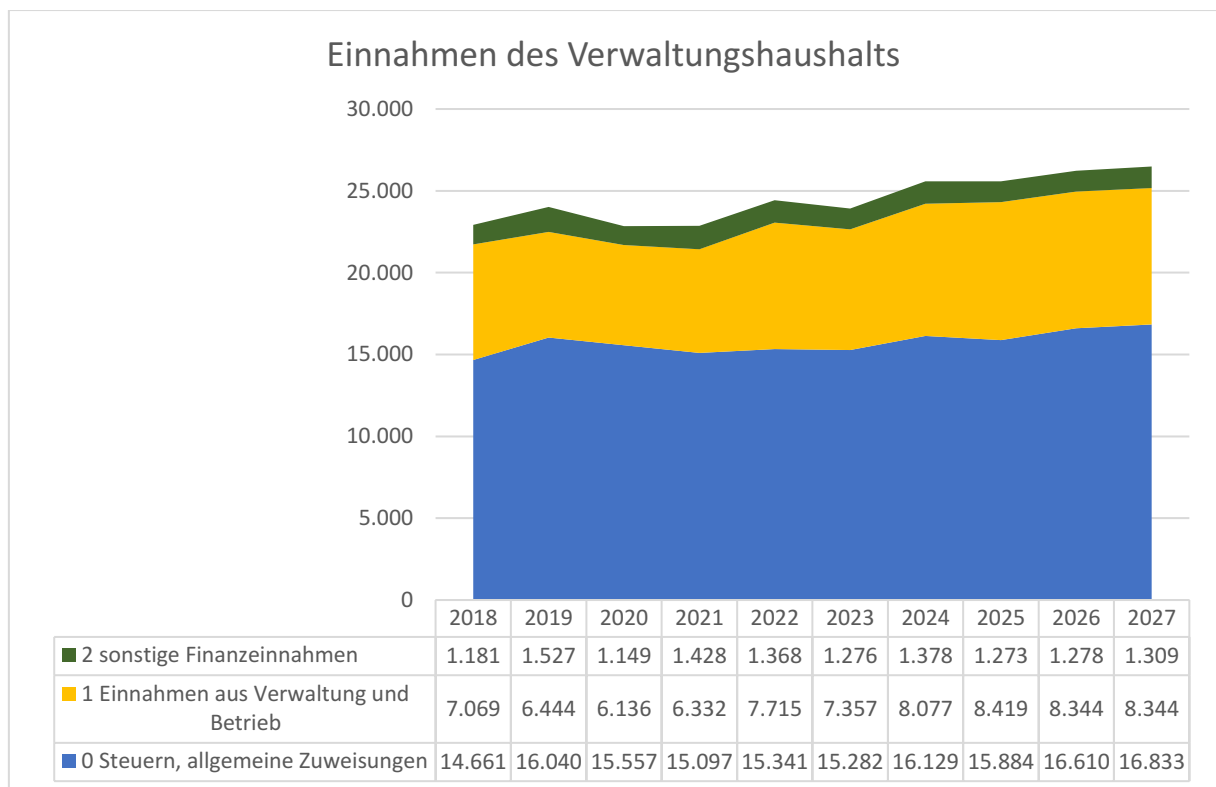
- die Sanierung mehrerer Brücken,
- Asphaltdeckensanierung und
- Sanierung des Kindergartens am Kirchplatz.

Geprägt wird der Haushalt auch durch die Konsolidierungsbemühungen im Rahmen der staatlichen Stabilisierungshilfe, für die die Stadt in den Jahren 2022 und 2023 nach zehn Jahren keinen neuen Antrag gestellt hat.

## 2 Einnahmen

### 2.1 Einnahmen des Verwaltungshaushalts

#### 2.1.1 Gesamtüberblick



Die Einnahmen des Verwaltungshaushalts setzen sich aus

- der Gruppierung 0 (Steuern, allgemeine Zuweisungen),
- der Gruppierung 1 (Einnahmen aus Verwaltung und Betrieb) und
- der Gruppierung 2 (sonstige Einnahmen)

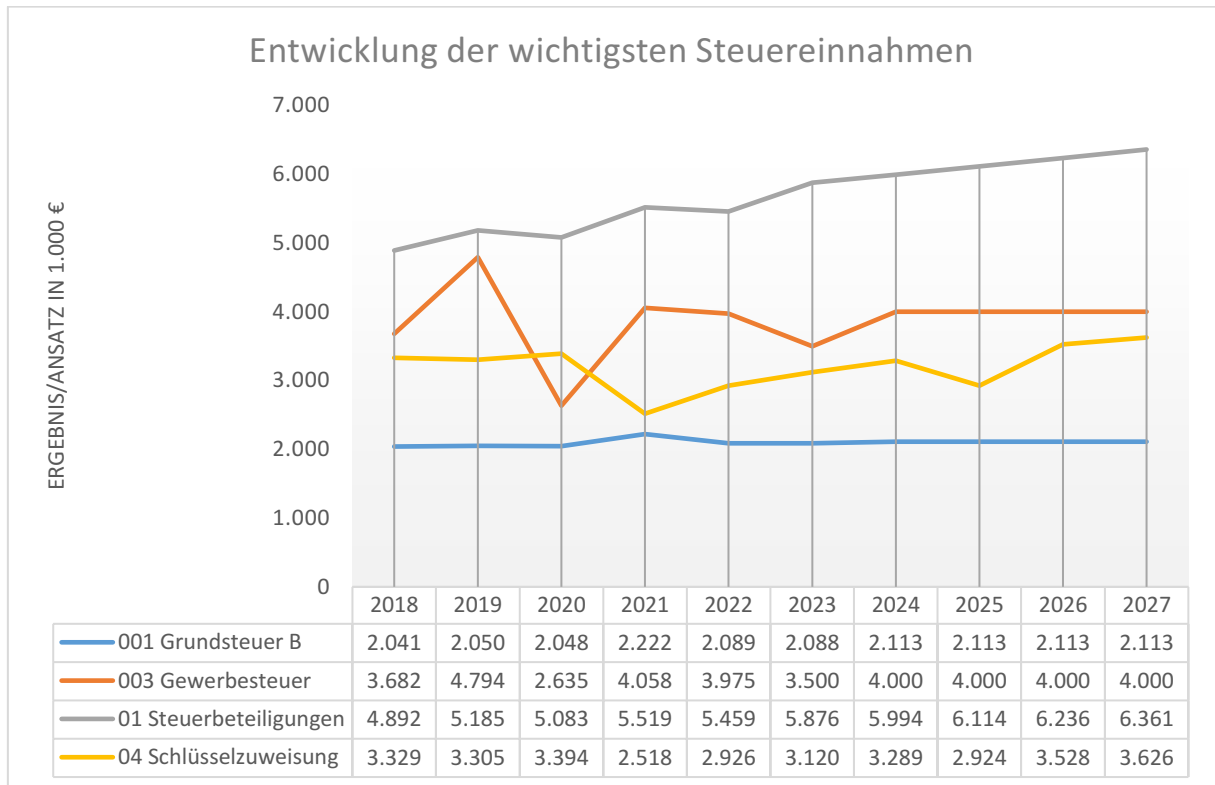
zusammen.

Die Einnahmen aus den Gruppierungen 1 und 2 bleiben relativ konstant. Bei der Gruppierung 0 dagegen sind stärkere Schwankungen vorhanden. Dies ist vor allem auf die jährlich stark schwankenden Gewerbesteuererinnahmen und Schlüsselzuweisung zurückzuführen.

### 2.1.2 Steuern und allgemeine Zuweisungen

Die Einnahmen aus Steuern und allgemeinen Zuweisungen stellen sich folgendermaßen dar:

Haushaltsjahr	2009	2010	2011	2012	2013	2014	2015	2016	2017	2018	2019	2022
Steuereinnahmen	9.298	12.369	11.387	10.835	12.620	12.349	13.700	14.808	15.756	14.661	16.040	14.832

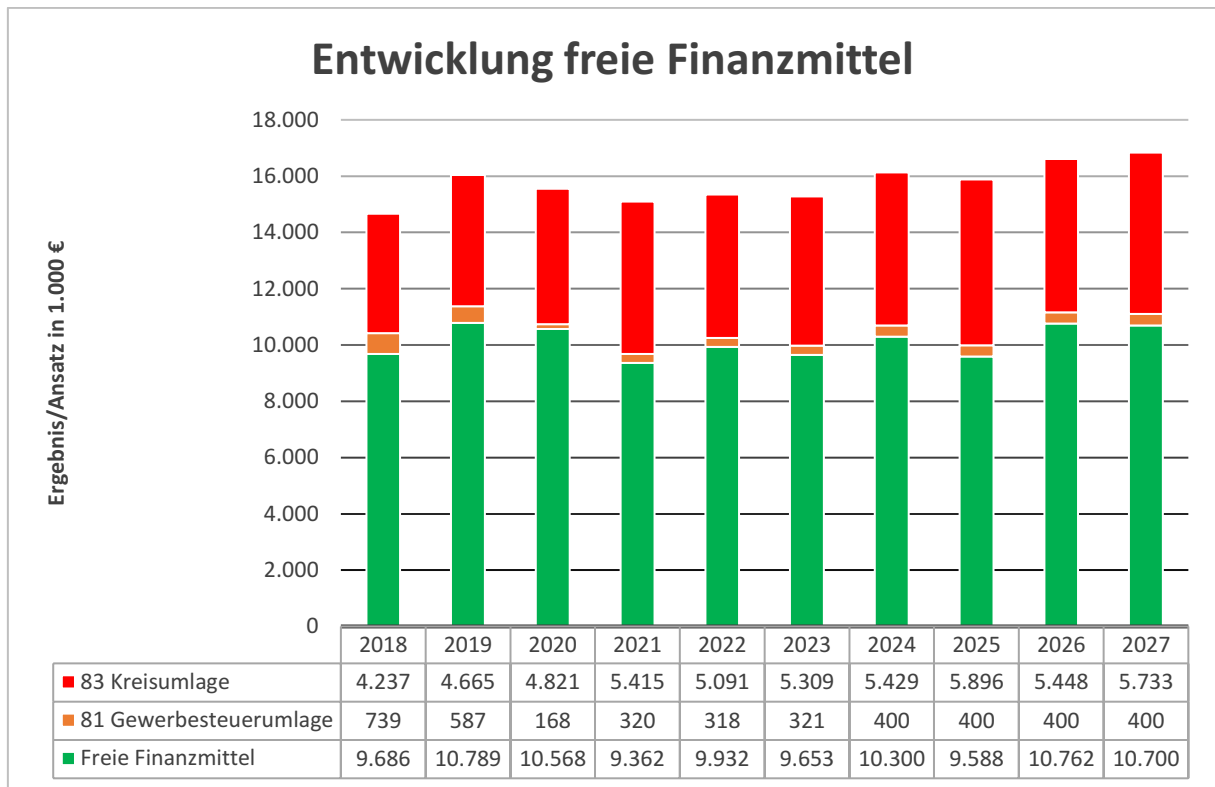


Die voraussichtlichen Einnahmen 2024 aus Steuern und allgemeinen Zuweisungen in Höhe von 16,129 Mio. € liegt über den Planwerten des Jahres 2023 (15,282 Mio. €).

Für das Haushaltsjahr 2024 sind die bedeutendsten Einnahmen in der Hauptgruppe „Steuern, allgemeine Zuweisungen“:

- Einkommensteuerbeteiligung 4,969 Mio.€
- Gewerbesteuer 4,000 Mio.€
- Schlüsselzuweisung 3,289 Mio.€
- Grundsteuer B 2,113 Mio.€

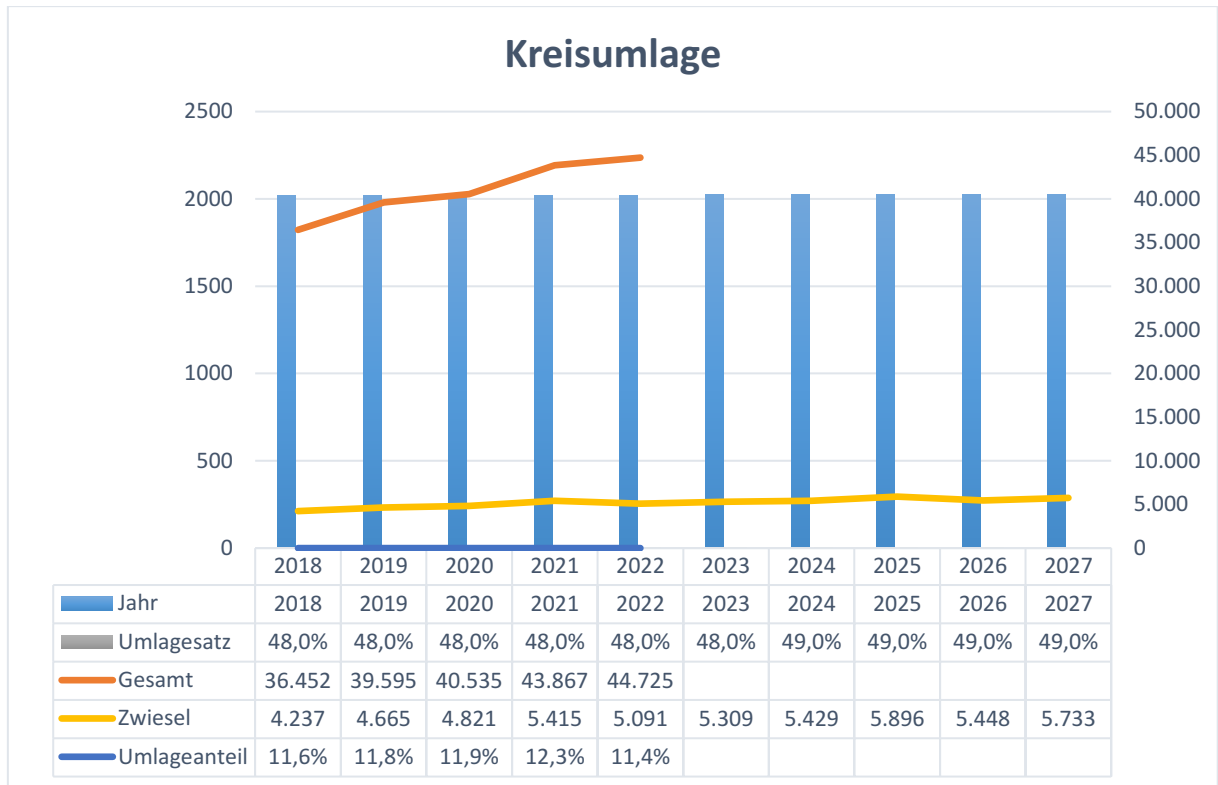
### 2.1.3 Freie Finanzmittel



Die freien Finanzmittel ergeben sich aus den Einnahmen und allgemeinen Zuweisungen abzüglich der Kreisumlage und der Gewerbesteuerumlage. Sie entsprechen dem Saldo des Unterabschnitts 9000 (Steuern, allgemeine Zuweisungen und allgemeine Umlagen).

#### Kreisumlage

Bei der Ermittlung des Haushaltsansatzes für die Kreisumlage wurde von einem Umlagesatz von 49 % ausgegangen. Bei einer Umlagekraft von 11,080 Mio. € ergibt sich eine Kreisumlage von 5,429 Mio. €.



Die Ansätze für die Kreisumlage in den Jahren 2025 bis 2027 basieren auch auf einem Umlagesatz von 49 %, da die finanzielle Entwicklung des Landkreises insoweit nicht absehbar ist.

### Gewerbsteuerumlage

Bis 2016 betrug die Gewerbsteuerumlage 69 % der Gewerbsteuerermessbeträge. Das entspricht ca. 16 % des tatsächlichen Gewerbesteueraufkommens.

Im Haushaltsjahr 2017 sank der Umlagesatz auf 68,5 % und 2018 auf 68,3 %. Im Haushaltsjahr 2019 reduzierte sich der Umlagesatz um 4,3 Prozentpunkte (Fonds „Deutsche Einheit“ und im Haushaltsjahr 2020 um weitere 29 Prozentpunkte (Solidarpakt).

Die Gewerbsteuerumlage für 2024 beträgt bei einem Gewerbesteueraufkommen von 4,000 Mio. € voraussichtlich 0,4 Mio. €.

#### 2.1.4 Steuereinnahmen

Im Folgenden wird die Entwicklung der wichtigsten Steuern betrachtet. Auf die Entwicklung der „Kleinsteuern“ wie die Grundsteuer A oder die Hundesteuer wird verzichtet.

Die Höhe der Realsteuern (Grund- und Gewerbesteuer) ergibt sich aus den Messbeträgen, die vom Finanzamt festgesetzt werden und den Hebesätzen, die die Stadt im Rahmen der Haushaltssatzung festlegt.

Die Hebesätze für die Realsteuern wurden zuletzt im Jahr 2010 auf 570 % für die Grundsteuer A und B sowie 440 % für die Gewerbesteuer erhöht. Diese Erhöhung war als Maßnahme zur Haushaltskonsolidierung zwingend notwendig.

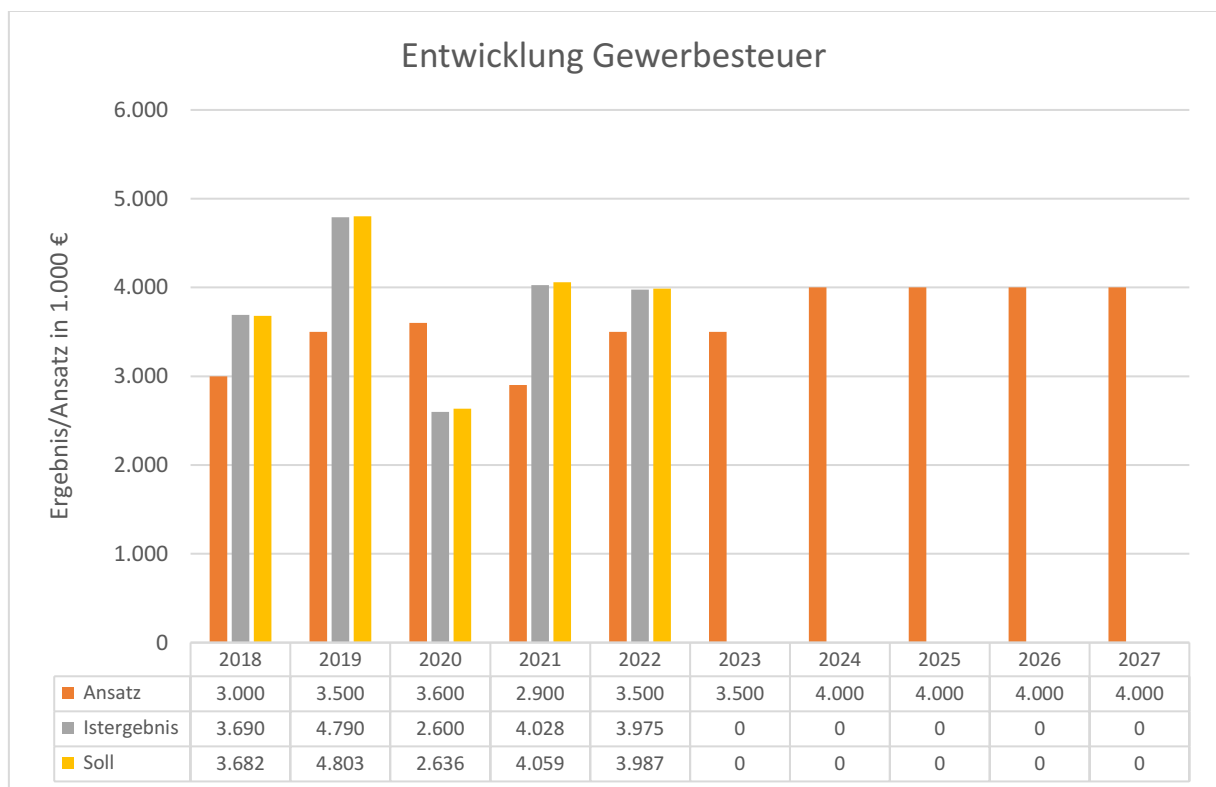
**Grundsteuer**

Die Grundsteuer bleibt im gesamten Finanzplanungszeitraum (systembedingt) im Bereich von 2,113 Mio. € stabil, da sich die Erhebungsgrundlagen kaum ändern. Veränderungen aufgrund der Grundsteuerreform können derzeit noch nicht abgeschätzt werden. Veränderungen im geringen Umfang können sich auf Grund von Nachveranlagungen ergeben.

**Gewerbesteuer**

Die Entwicklung der Gewerbesteuer ist nur schwer vorhersehbar. Erkennbar ist aber, dass in der Regel auf ein Jahr mit geringem Gewerbesteueraufkommen ein Jahr mit deutlich höherem Aufkommen folgt. Dies ist darauf zurückzuführen, dass die Betriebe die Möglichkeit haben, die Gewerbesteuervorauszahlung herabsetzen zu lassen. Im Rahmen der darauffolgenden Gewerbesteuererklärung muss aber die tatsächliche Gewerbesteuer bezahlt werden. Gleichzeitig werden die Vorauszahlungen neu festgesetzt.

Für das Jahr 2024 wurde die Gewerbesteuer auf Basis des Ergebnisses der Vorjahre mit 4,000 Mio. € angesetzt.



**Beteiligung an den Gemeinschaftssteuern**

Die Stadt erhält im Rahmen des Finanzausgleichs Anteile an der Einkommensteuer und der Umsatzsteuer. Auf die tatsächliche Höhe hat die Stadt keinen Einfluss, sie

werden vom Bayerischen Landesamt für Statistik und Datenverarbeitung auf Grund des tatsächlichen Steueraufkommens festgesetzt.

Die Steuerbeteiligung ist für die Stadt neben der Schlüsselzuweisung die wichtigste Einnahmequelle. Sie ist vor allem deutlich stabiler als die Gewerbesteuer, welche stärker den konjunkturellen Schwankungen ausgesetzt ist.

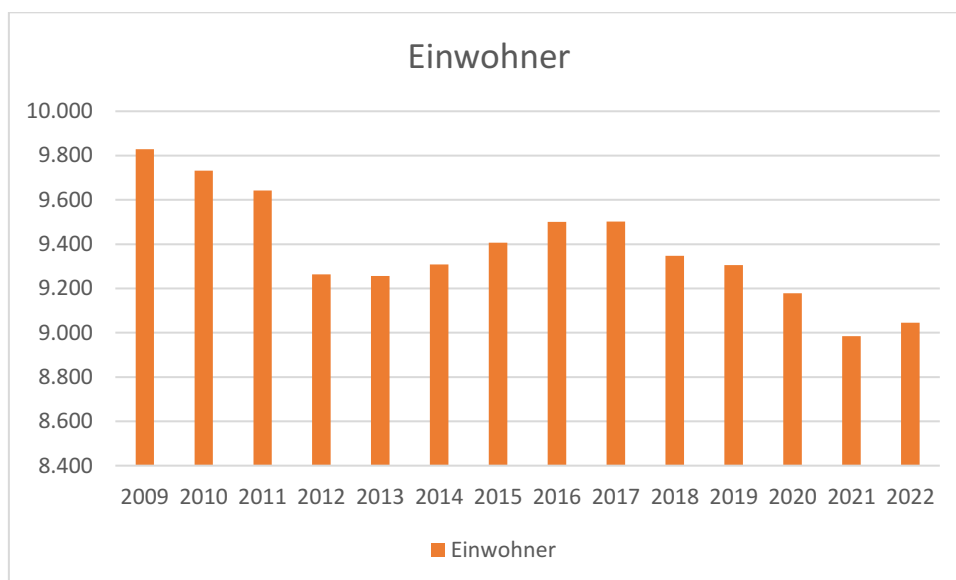
### 2.1.5 Allgemeine Zuweisungen

#### Schlüsselzuweisungen

Die Schlüsselzuweisung errechnet sich nach Art. 2 FAG. Bei der Berechnung wird das Verhältnis zwischen der landesdurchschnittlichen und der eigenen Steuerkraft zugrunde gelegt.

Für das Haushaltsjahr 2024 ergibt sich eine Schlüsselzuweisungen in Höhe von 3,289 Mio. €. Dies sind 0,099 Mio. € mehr als 2023.

Die Höhe der Schlüsselzuweisung hängt neben anderen Faktoren von der Einwohnerzahl ab. Diese hat sich in Zwiesel wie folgt entwickelt:



Der deutliche Rückgang von 2011 auf 2012 ist auf die Neufestlegung der Amtlichen Einwohnerzahl durch das Landesamt für Statistik und Datenverarbeitung zurückzuführen. Entgegen der Prognosen des Landesamtes ist seit 2014 wieder ein Anstieg der Bevölkerungszahl zu verzeichnen. Seit 2017 nimmt die Einwohnerzahl wieder kontinuierlich ab. Auch aus Haushaltsgesichtspunkten erscheint es wichtig, diesen negativen Trend durch strategische Entscheidungen zu stoppen und möglichst umzukehren.

Die hohe Schlüsselzuweisung ist ein deutlicher Hinweis auf die geringe Steuerkraft. Auch unter diesem Aspekt ist eine konsequente Weiterführung der Konsolidierung **zwingend** erforderlich.

## **Bedarfszuweisungen**

Für das Haushaltsjahr 2020 wurden Bedarfszuweisungen gem. Art. 11 FAG in Höhe von 0,900 Mio. € beantragt. Bisher erfolgte noch keine endgültige Entscheidung und es musste in Bezug auf geforderte Auflagen und Bedingungen im Herbst 2021 nachgebessert werden. Auch für 2021 wurde Stabilisierungshilfe beantragt und am 02.12.2021 telefonisch mitgeteilt, dass mit einer Auszahlung dieser Hilfen noch im Jahr 2021 gerechnet werden kann.

Eine Auflage für die Genehmigung von Stabilisierungshilfe ist das vorgelegte Haushaltskonsolidierungskonzept, unter Berücksichtigung der Prüfungsfeststellung des BKPV, zu überarbeiten und umzusetzen. Ziel muss sein, mittelfristig wieder die Leistungsfähigkeit zu erlangen.

Beim Haushaltskonsolidierungskonzept ist folgendes zu beachten:

- a) Die Kommune hat sich bei den Investitionen grundsätzlich auf unabweisbare Maßnahmen im Pflichtaufgabenbereich bzw. rentierlichen Bereich zu beschränken. Soweit möglich, sind auch dort Kosteneinsparungen vorzunehmen.
- b) Die bislang getroffenen Konsolidierungsmaßnahmen sind nicht nur umzusetzen, sondern auch fortlaufend dahingehend zu prüfen, ob Anpassungen/Neuerungen zur Beibehaltung des Konsolidierungskurses erforderlich sind.
- c) Es soll aus dem Konzept hervorgehen, in welchem Jahr mit der Wiedererlangung der finanziellen Leistungsfähigkeit gerechnet wird. Das in der Haushaltsklausur durch den Stadtrat artikulierte Ziel von einer Zuführung zum Vermögenshaushalt wird im Finanzplanungszeitraum noch nicht erreicht. Es bedarf insofern weiterer konsequenter Konsolidierungsanstrengungen.
- d) Es wird erwartet, dass die Kommune weiterhin alle Möglichkeiten der Einnahmeverbesserung bzw. Kostensenkung u. a. im Bereich der freiwilligen Leistungen bzw. defizitären und kostenrechnenden Einrichtungen prüft und ausschöpft. Hierzu gehört auch, dass die Stadt Zwiesel (weiterhin) geeignete Maßnahmen zur Reduzierung der immer noch sehr hohen Defizite im Bereich der städtischen Einrichtungen wie Waldmuseum, Musikschule, Langlaufloipen sowie bei den Eigenbetrieben Stadtwerke (mit u.a. Zwieseler Erholungsbad, Bayerwaldsauna, Skilift Glasberg) sowie Kur – und Touristikinformation Zwiesel durchführt. Weiterhin muss über Einnahmesteigerungen bei der Kur- und, Fremdenverkehrsabgabe die Einnahmesituation verbessert werden.

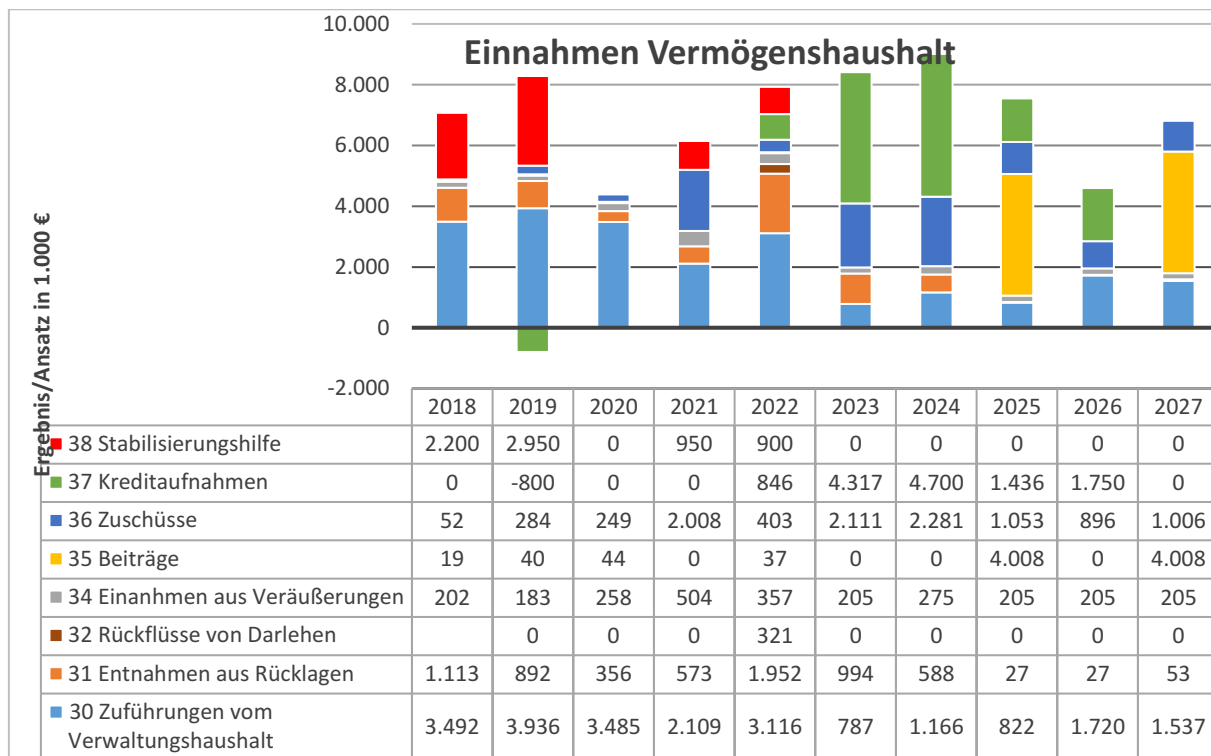
In Anbetracht der Einnahmesituation, die nicht ausreicht, um gleichzeitig die laufenden Kosten im Verwaltungshaushalt zu decken und eine ausreichende Zuführung zum Vermögenshaushalt zu erwirtschaften, um den Investitionsstau von 100 Mio. € abzubauen, muss es, unabhängig von der Stabilisierungshilfe, vordringliches Ziel sein, die Konsolidierungsbemühungen auszubauen.



Diese Aufgabe wird durch die Eigenschaft der Stadt Zwiesel als Mittelzentrum erschwert. Die Stadt hält Einrichtungen auch für die umliegenden Gemeinden vor, ohne dafür einen finanziellen Ausgleich zu erhalten.

## 2.2 Einnahmen des Vermögenshaushalts

### 2.2.1 Gesamtübersicht



Nach dem Prinzip des Haushaltsausgleichs müssen die voraussichtlichen Einnahmen des Vermögenshaushalts den geplanten Ausgaben entsprechen.

Soweit die maßnahmenbezogenen Einnahmen nicht ausreichen, werden folgende allgemeinen Einnahmen verwendet:

- Zuführungen vom Verwaltungshaushalt,
- Entnahme aus Rücklagen sowie
- Kreditaufnahmen.

Bedingt durch die Stabilisierungshilfen der Jahre 2015 bis 2017 konnte in diesen Jahren ein hoher Betrag vom Verwaltungshaushalt in den Vermögenshaushalt zugeführt werden. Ab dem Jahr 2018 wurde die Stabilisierungshilfe direkt im Vermögenshaushalt gebucht.

Die gewährten Stabilisierungshilfen sind im Umfang von 4,8 Mio € noch nicht für endgültig erklärt.

In den Finanzplanungsjahren 2025 bis 2027 sind zudem Verbesserungsbeiträge für die Entwässerungseinrichtung in Höhe von 8,016 Mio. € eingeplant. Weiterhin sind im Haushaltsjahr 2023 Darlehensaufnahmen in Höhe von 4,317 Mio. € vorgesehen, die jedoch voraussichtlich nicht in Anspruch genommen werden müssen, da die

Einnahmesituation sich verbessert und teilweise Investitionen sich verschieben und im Jahr 2024 neu veranschlagt werden. Daher werden die Darlehensobergrenzen stets eingehalten.

### 2.2.2 Zuführung vom Verwaltungshaushalt

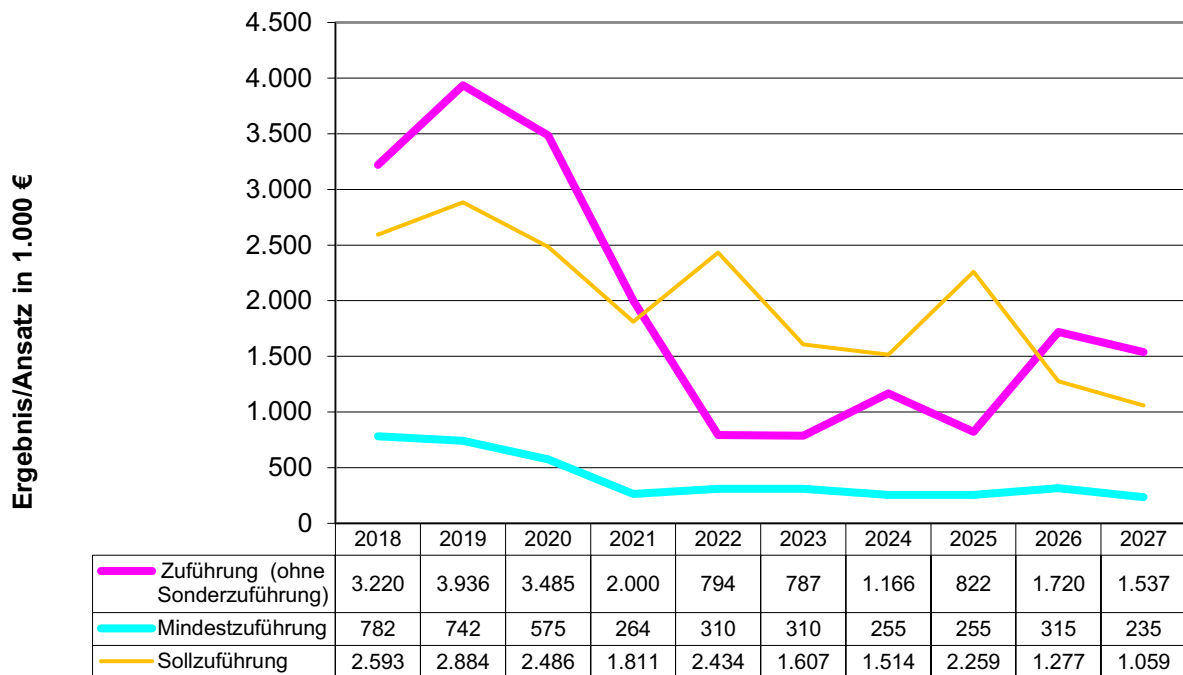
Nach § 22 KommHV muss eine Zuführung vom Verwaltung- zum Vermögenshaushalt mindestens in der Höhe erfolgen, dass damit die ordentliche Tilgung von Krediten erfolgen kann.

Zudem soll ein möglichst hoher Anteil

- der Erneuerungsbauvorhaben und
- des Erwerbs beweglicher Sachen des Anlagevermögens, besonders der Ersatzbeschaffung

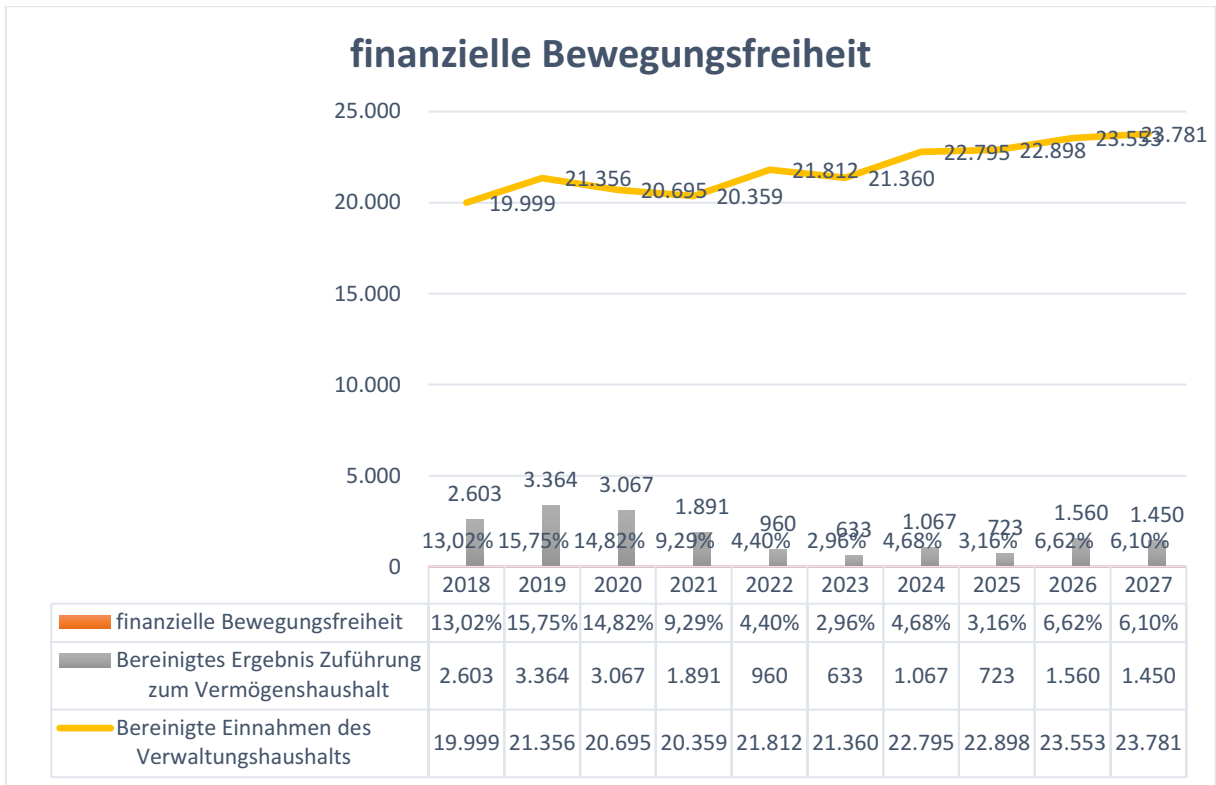
durch die Zuführung vom Vermögenshaushalt gedeckt werden.

**Entwicklung Zuführung**



Die Mindestzuführung wird im Haushaltsjahr 2024 und den Finanzplanungsjahren erreicht.

Ein wichtiger Indikator für die finanziellen Verhältnisse der Stadt Zwiesel ist die finanzielle Bewegungsfreiheit. Darunter versteht man das Verhältnis zwischen den bereinigten Einnahmen des Verwaltungshaushalts und der bereinigten Zuführung zum Vermögenshaushalt. Er sagt aus, welcher Anteil der Einnahmen des Verwaltungshaushalts zur Finanzierung von Investitionen zur Verfügung steht.



Ein Wert unter 5 % ist ungünstig, ein Wert über 15 % ist günstig. In den Finanzplanungsjahren 2026 und 2027 wird zumindest ein normaler Wert erreicht.

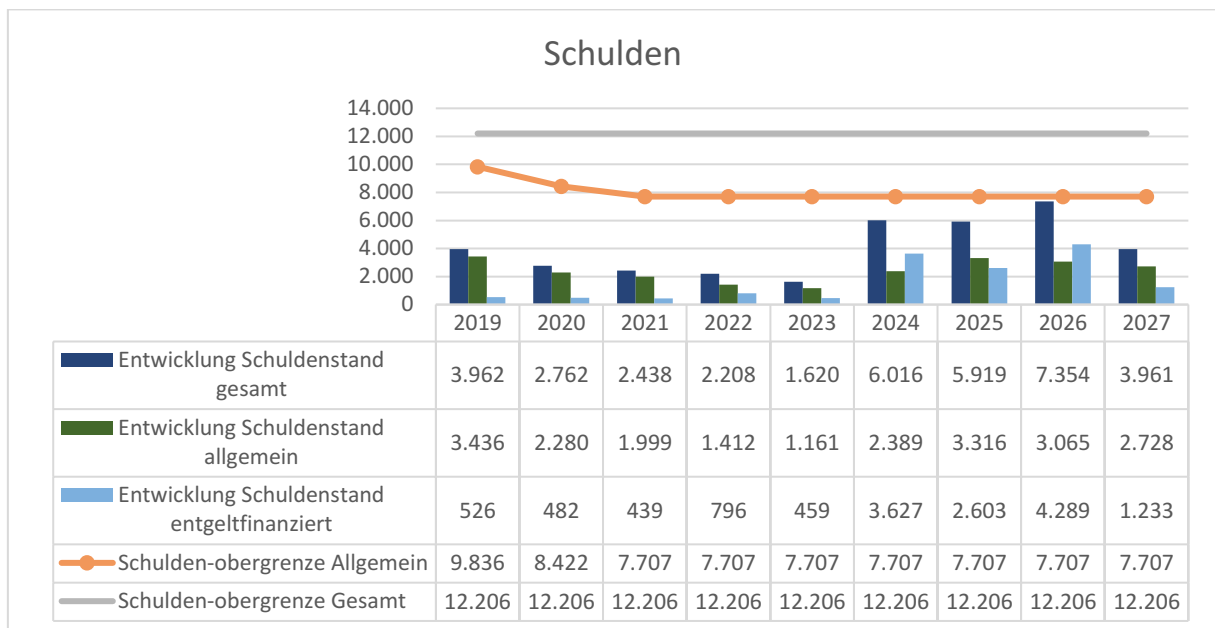
Bei der Berechnung der Bewegungsfreiheit werden innere Verrechnungen, Abschreibungen und die Stabilisierungshilfe ausgeschieden. Grundlage für die Berechnung sind die echten Bareinnahmen und die Zuführung zum Vermögenshaushalt abzüglich der ordentlichen Tilgung, also die Mittel, die tatsächlich für Investitionen zur Verfügung stehen.

Festzustellen ist, dass die Stadt Zwiesel selbst in Jahren mit guten Steuereinnahmen die Grenze von 15 % bei weitem nicht erreicht. Im Finanzplanungszeitraum steigt die finanzielle Bewegungsfreiheit nur knapp über 5% und ist damit nicht günstig. Auch dadurch zeigt sich, dass der Konsolidierungskurs unbedingt fortgesetzt werden muss. Die guten Rechnungsergebnisse stehen in erster Linie mit hohem Personalmangel in Zusammenhang. Dadurch wurden Personalkosten gespart und viele notwendige Maßnahmen konnten nicht umgesetzt werden. Auch diese Situation hat Einfluss auf das Haushaltsjahr 2024 und den Finanzplanungszeitraum.

### 2.2.3 Geplante Kreditaufnahmen

Im Haushaltsjahr 2024 und im Finanzplanungszeitraum sind folgende Kreditaufnahmen sowie Tilgungen geplant:

	Aufnahme allgemein	Aufnahme Entgeltfinanziert	Entwicklung Schuldenstand gesamt	Entwicklung Schuldenstand allgemein	Entwicklung Schuldenstand entgeltfinanziert	Schuldenobergrenze Allgemein	Schuldenobergrenze Gesamt
2019	0	0	3.962	3.436	526	9.836	12.206
2020	0	0	2.762	2.280	482	8.422	12.206
2021	0	0	2.438	1.999	439	7.707	12.206
2022	446	400	2.208	1.412	796	7.707	12.206
2023	988 entfällt	3.051 entfällt	1.620	1.161	459	7.707	12.206
2024	1.500	3.200	6.016	2.389	3.627	7.707	12.206
2025	1.436	0	5.919	3.316	2.603	7.707	12.206
2026	0	1.750	7.354	3.065	4.289	7.707	12.206
2027	0	0	3.961	2.728	1.233	7.707	12.206



Die Vorgabe aus dem Stabilisierungshilfebescheid, die Neukreditaufnahme auf z.B. 2/3 der ordentlichen Tilgung zu begrenzen, wird nicht eingehalten. Stattdessen orientiert sich die Stadt an der mit dem Landratsamt vereinbarten Schuldenobergrenze.

Insgesamt ergibt sich trotz erheblicher Einnahmen aus Verbesserungsbeiträgen ein Anstieg der Verschuldung auf 7,354 Mio € zum 31.12.2026, welcher durch Sondertilgungen aufgrund der Verbesserungsbeiträge in 2027 wieder auf 3.961 Mio. € fällt. Für die Folgejahre wird eine Darlehensspanne von bis zu 4,9 Mio € für die Abwasserbeseitigung benötigt. Dieses muss bei der Planung des allgemeinen Haushalts berücksichtigt werden. Erst 2031 wird durch die letzten Sondertilgungen

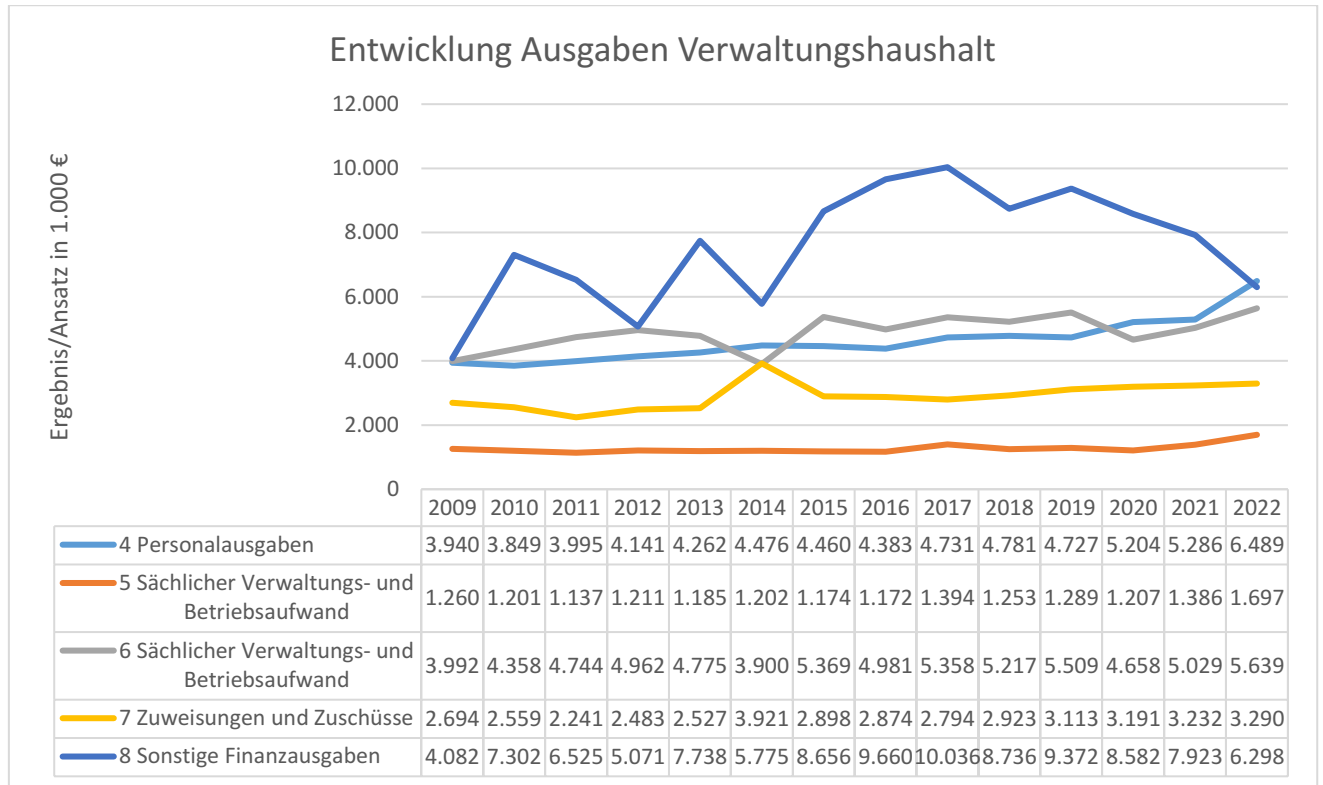
aufgrund der Verbesserungsbeiträge das Niveau für die Abwasserbeseitigung wieder deutlich fallen. Die Schuldenobergrenze wird zwar in der Gesamtsumme unterschritten (die Schuldenbremse für nicht-rentierliche Darlehen ebenfalls), bietet aber aufgrund der anstehenden Aufgaben im allgemeinen Haushalt keinen Handlungsspielraum, so dass der Investitionsstau ohne weitere Finanzhilfen nicht bewältigt werden kann. Die Stadt Zwiesel benötigt insofern unbedingt weitere Investitionshilfen und muss unbedingt dafür Sorge tragen, dass die erhaltene Stabilisierungshilfe bei der Stadt verbleibt. Dabei stellt die Belastung der kostenrechnenden Einrichtung Abwasserbeseitigung eine große, aber lösbare Herausforderung dar, da neben dem Ertrag des Verwaltungshaushaltes und den großen Investitionen insbesondere in die Straßen die allgemeine Darlehensobergrenze das Hauptproblem darstellen wird. Insofern sollte versucht werden, für die Sanierungen Zuschüsse oder andere finanzielle Hilfen zu erhalten.

In der ersten Haushaltsklausur des Stadtrates am 23. und 24. Oktober 2021 haben die anwesenden Stadträte als Ziel eine Zuführung zum Vermögenshaushalt von mindestens 1,5 mio. € formuliert. Es wurde auch festgestellt, dass nur wenige geplante Maßnahmen in den freiwilligen Bereich fallen und auch nur zum Teil gestrichen werden konnten. Als wichtigstes Ergebnis wurde festgehalten, dass die Stadt strategische Entscheidungen treffen muss, um den Einwohnerrückgang zu stoppen oder bestenfalls umzukehren und private Investitionen durch die Schaffung von entsprechenden Rahmenbedingungen auszulösen. Die Entwicklung von neuen Baugebieten für Wohnen und Gewerbe scheint nur in sehr geringem Umfang durch die Stadt möglich zu sein, da die Zwischenfinanzierung aufgrund der Darlehensobergrenze schwer darstellbar ist. Daher soll auch geprüft werden, ob und unter welchen Bedingungen Erschließungsträger diese Aufgabe übernehmen können.

### 3 Ausgaben

#### 3.1 Ausgaben des Verwaltungshaushalts

##### 3.1.1 Gesamtübersicht



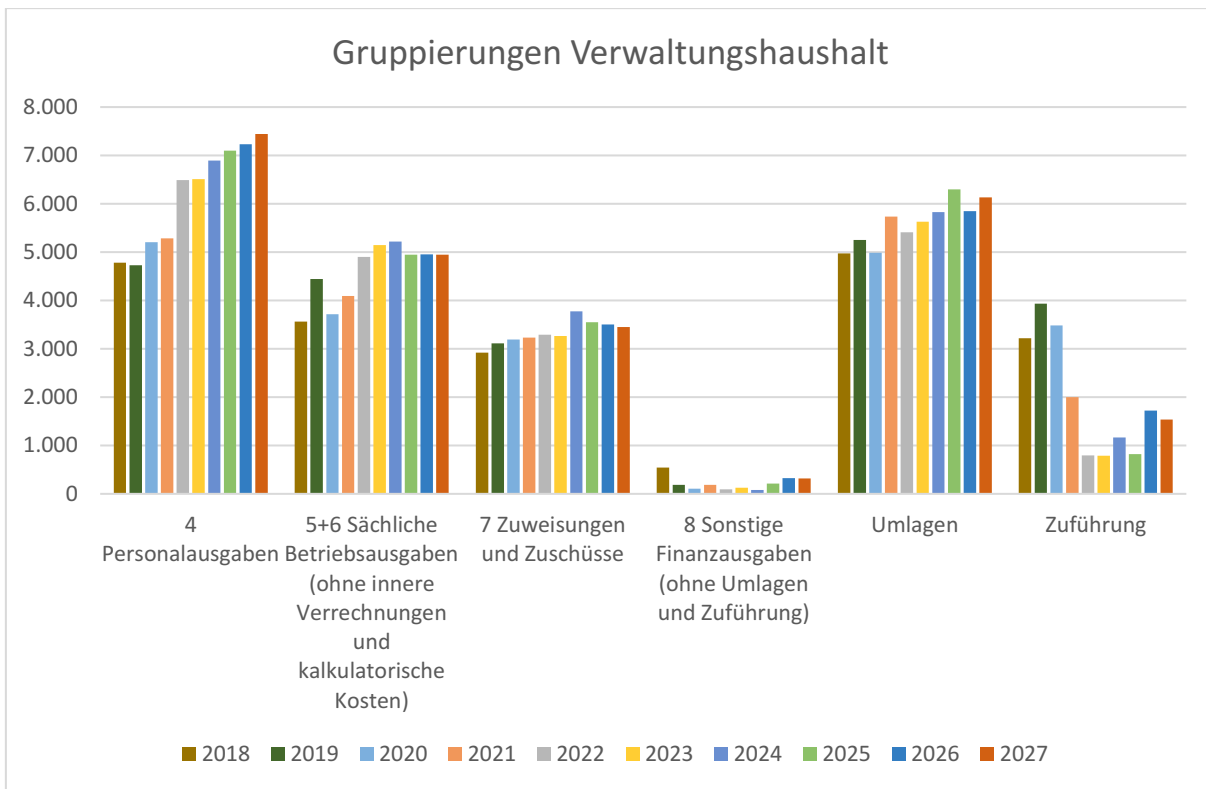
Die einzelnen Gruppierungen genauer betrachtet, entwickelten sich die Auszahlungen folgendermaßen:

Die Personalausgaben steigen kontinuierlich an (vgl. Nr. 3.1.2).

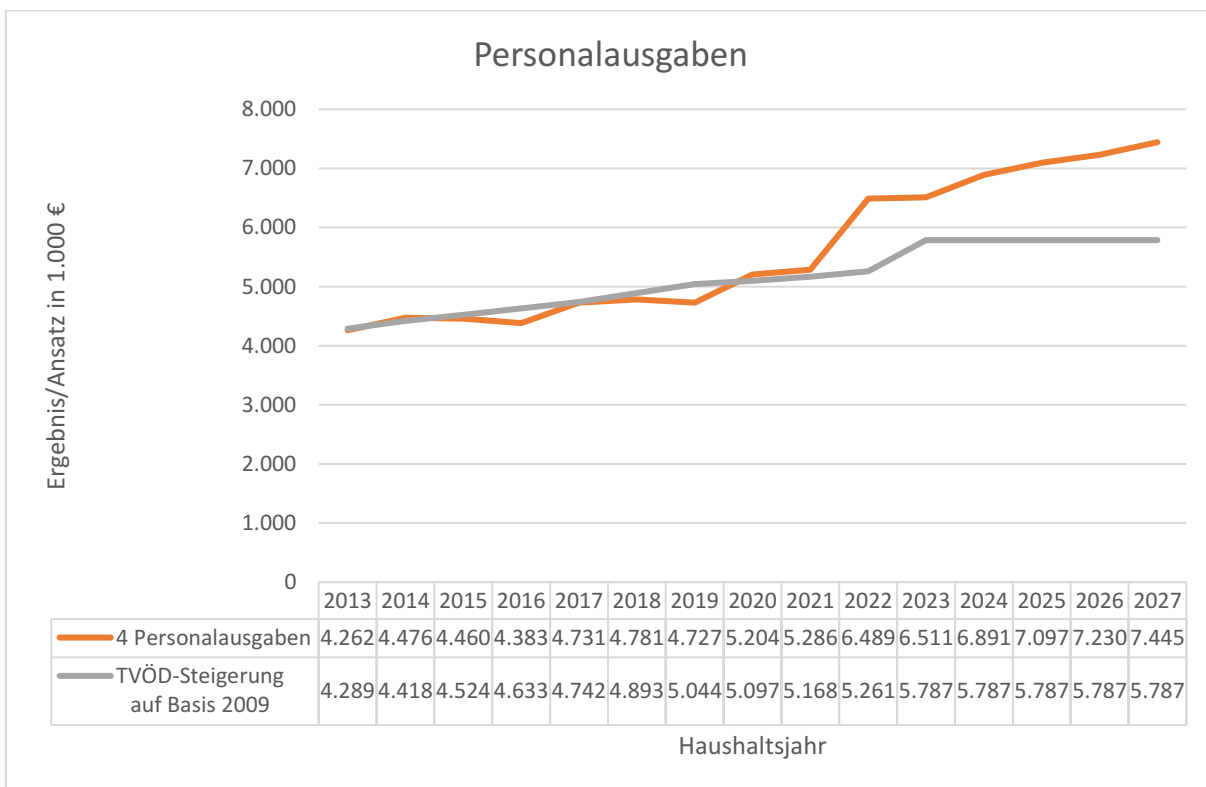
Die sächlichen Betriebsausgaben und die Inneren Verrechnungen verändern sich kaum.

Bei den Zuweisungen und Zuschüssen handelt es sich hauptsächlich um die Kostendefizite für die Kindertagesstätten, die Schulverbandsumlage und den Verlustausgleich der Stadtwerke für das ZEB, die Sauna und den Skilift.

Bei den sonstigen Finanzausgaben handelt es sich im Wesentlichen um die Gewerbesteuerumlage an das Land, die Kreisumlage an den Landkreis, die Kreditzinsen und die Zuführung zum Vermögenshaushalt. Die Zuführung hängt im Wesentlichen von den freien Finanzmitteln (Nr. 2.1.3) ab.



### 3.1.2 Personalausgaben

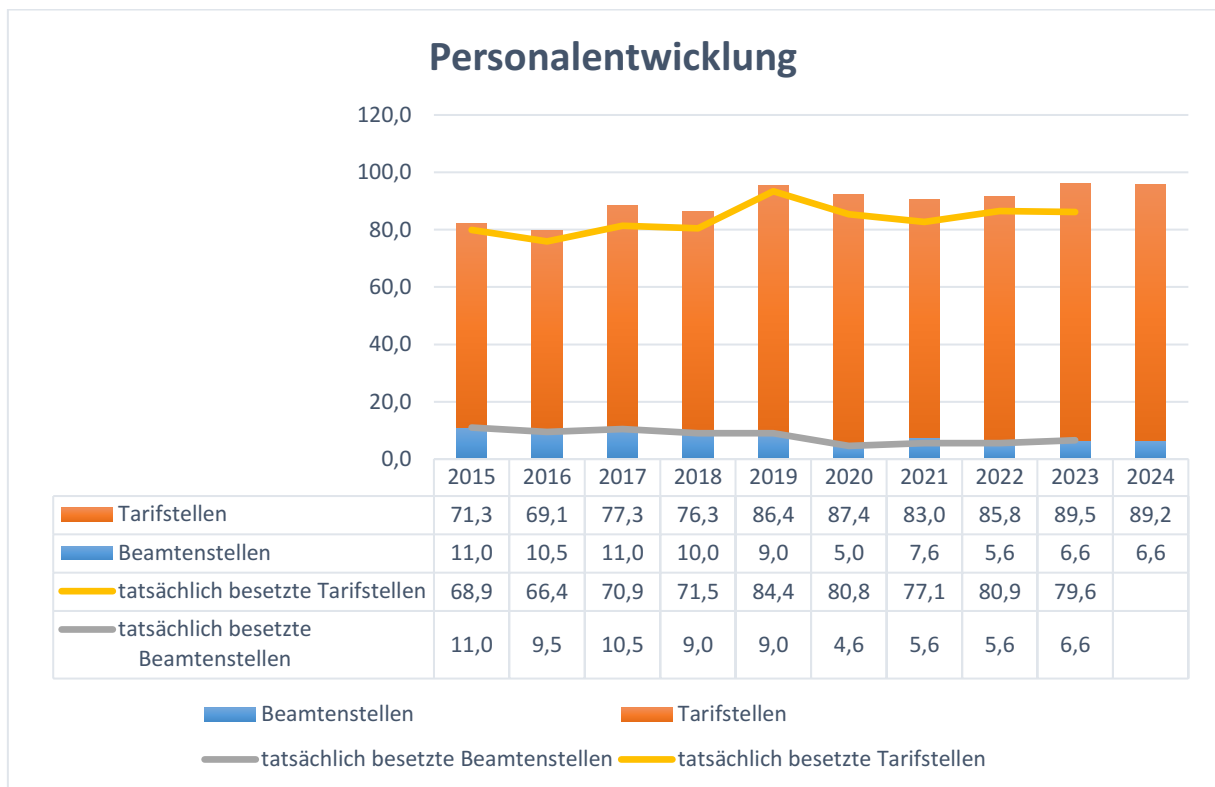


Bedingt durch die tariflichen Lohnerhöhungen steigen die Personalkosten an. Als Erhöhungsfaktor für die Finanzplanungsjahre wurden angesetzt:

- von 2024 auf 2025 2,00 %,
- von 2025 auf 2026 2,00 % und

- von 2026 auf 2027 2,00 %.

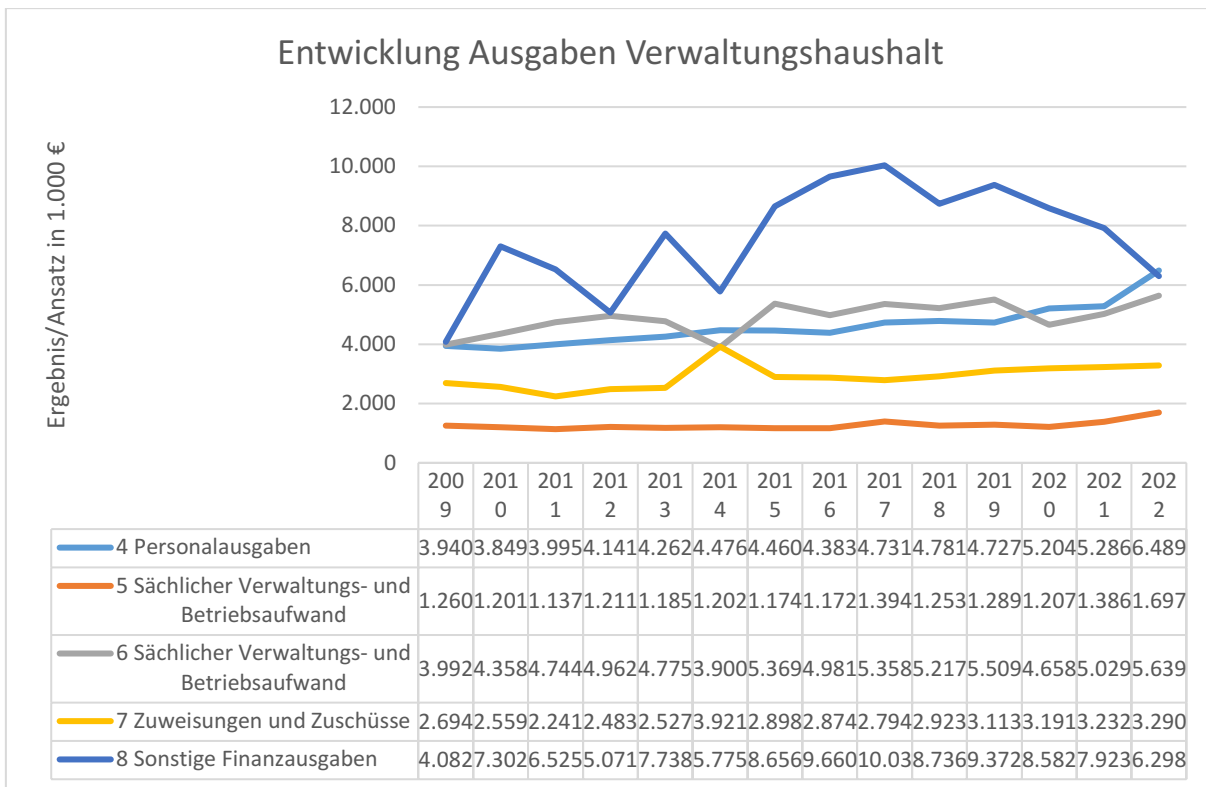
Das Ergebnis 2019 ist auf Grund von Ersatz- und Neueinstellungen und der tariflichen Entgeltsteigerung deutlich um 0,642 Mio. € höher als das Rechnungsergebnis 2018. Die Ansätze in den Jahren 2021 ff. weichen erheblich nach oben von den Jahresrechnungsergebnissen der Vorjahre ab. Das liegt insbesondere darin begründet, dass zahlreiche Stellen unbesetzt waren oder aufgrund von längeren Krankheitszeiten Mitarbeiterinnen und Mitarbeiter aus der Lohnfortzahlung herausgefallen sind. Der verhältnismäßig hohe Tarifabschluss 2023 trägt sein Übriges zu den Personalkostenentwicklungen bei. Die Plankosten beruhen auf einer Vollbesetzung der Stellen.



### 3.1.3 Ausgaben des Verwaltungshaushalts nach Einzelplänen

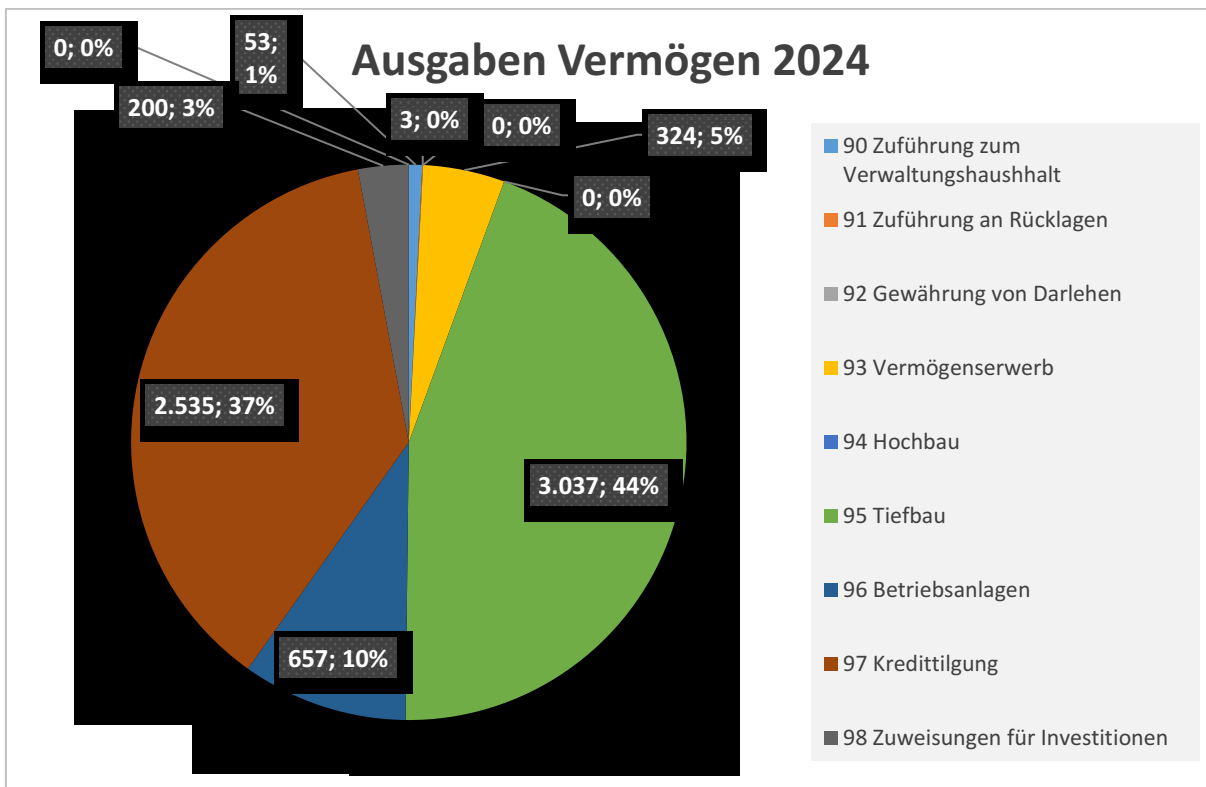
Die Ausgaben im Verwaltungshaushalt teilen sich auf die Hauptgruppen auf. Die Verteilung ergibt sich aus der folgenden Übersicht.





## 3.2 Ausgaben des Vermögenshaushalts

### 3.2.1 Gesamtüberblick



Die geplanten Ausgaben des Vermögenshaushalts betragen im Haushaltsjahr 9.010 Mio. €.

Davon entfallen 7,832 Mio. € auf Baumaßnahmen (Gruppierung 94 bis 96).

Ein weiterer Schwerpunkt ist der Erwerb von Vermögen – Grundstücke und Fahrzeuge – (0,499 Mio. €).

### 3.2.2 Überblick über die Ausgaben im Vermögenshaushalt

Die geplanten Ausgaben entfallen auf folgende Einzelpläne

<b>Jahr</b>	<b>2024</b>	<b>2025</b>	<b>2026</b>	<b>2027</b>
EPl. 0	31.500	326.500	31.500	31.500
EPl. 1	199.100	526.000	88.000	26.000
EPl. 2	147.500	15.000	15.000	15.000
EPl. 3	5.000	0	0	0
EPl. 4	2.440.000	20.000	20.000	20.000
EPl. 5	2.000	0	0	0
EPl. 6	1.765.500	1.667.000	1.601.000	1.585.000
EPl. 7	3.809.300	4.415.400	2.483.500	2.702.500
EPl. 8	289.700	24.500	24.500	24.500
EPl. 9	320.600	1.548.300	333.500	3.596.000
<b>Gesamt</b>	<b>9.010.200 €</b>	<b>8.542.700 €</b>	<b>4.597.000 €</b>	<b>7.800.500 €</b>

### 3.2.3 Bedeutende Investitions-Einzelmaßnahmen

Die Investitionen sind dem Investitionsprogramm zu entnehmen.

### 3.2.4 Verpflichtungsermächtigungen

Zu Lasten des Haushaltsjahres 2025 werden Verpflichtungsermächtigungen in Höhe von 3.785.600 €, im Einzelnen für

- Beschaffung Feuerwehrfahrzeuge 500.000 €
- Sanierung Kanalisation „Regener Str.“ 551.300 €
- Betriebsgebäude Kläranlage 2.403.500 €
- Sanierung Schlammbehandlung 330.800 €

festgesetzt.

Zu Lasten des Haushaltsjahres 2026 werden Verpflichtungsermächtigungen in Höhe von 1.325.200 €, im Einzelnen für

- Betriebsgebäude Kläranlage 1.325.5.000 €

festgesetzt.

Zu Lasten des Haushaltsjahres 2027 werden keine Verpflichtungsermächtigungen festgesetzt.

### 4 Kostenrechnende Einrichtungen

		Kostenrechnende Einrichtung							
		Euro - mit % Angabe der Kostendeckung							
Unter- abschnitt		Ansatz 2023				Ansatz 2024			
		E	A	%	Diff.	E	A	%	Diff.
9000.0812									
/1122	<b>Verkehrsüberwachung zus.</b>	71.000	93.200	76	-22.200	76.000	88.200	86	-12.200
1316	<b>Atemschutzpflegestelle</b>	164.200	187.800	87	-23.600	170.200	202.500	84	-32.300
3330	<b>Musikschule</b>	122.000	196.000	62	-74.000	118.500	203.200	58	-84.700
3521	<b>Bücherei</b>	10.900	78.500	14	-67.600	11.000	76.600	14	-65.600
3430	<b>Grenzlandfest</b>	68.500	94.400	73	-25.900	78.500	101.500	77	-23.000
5602	<b>Jahnsportplatz</b>	42.500	82.500	52	-40.000	43.000	75.800	57	-32.800
6751	<b>Straßenreinigung</b>	0	127.500	0	-127.500	0	121.000	0	-121.000
7000-7181	<b>Abwassereinrichtung zus. x)</b>	2.181.100	2.181.100	100	0	2.293.600	2.293.600	100	0
7300	<b>Markt</b>	9.600	5.600	171	4.000	7.600	5.600	136	2.000
7400	<b>Schlachthof .)</b>	15.700	50.200	31	-34.500	19.400	62.600	31	-43.200
7500	<b>Friedhof x)</b>	181.100	181.100	100	0	191.100	191.100	100	0
7691	<b>Veranstaltungsequipment</b>	1.200	1.200	100	0	1.200	2.100	57	-900
8600	allgemeine Kureinrichtung /)	911.000	108.000	844	803.000	1.081.000	127.000	851	954.000
8602	KUV/)	33.500	450.900	7	-417.400	23.500	411.200	6	-387.700
8603	Veranstaltungen	0	0	#DIV/0!	0	5.300	35.100	15	-29.800
8609	Tourist Info /)	50.300	368.400	14	-318.100	53.300	373.700	14	-320.400
8616	Museum	31.200	303.600	10	-272.400	33.200	353.300	9	-320.100
8617	Park- u. Grünflächen	3.500	225.200	2	-221.700	3.500	189.200	2	-185.700
8618,8626	Rad-, Wander-, Kurwege	2.300	79.200	3	-76.900	2.300	77.700	3	-75.400
8619	Loipen	1.700	101.400	2	-99.700	1.700	97.800	2	-96.100
8621	Eisflächen	200	800	25	-600	200	1.000	20	-800
8622	Rodelbahn	100	1.700	0	-1.600	100	1.700	0	-1.600
8623	Infostelle	10.200	28.700	36	-18.500	10.300	28.400	36	-18.100
8628	Musik.Pavillion	200	1.000	20	-800	200	1.200	17	-1.000
8631	Unterirdische Gänge	6.100	25.900	24	-19.800	9.100	26.000	35	-16.900
8633	Veranstaltungsräume Kirchplatz 3	6.200	24.700	25	-18.500	6.200	24.700	25	-18.500
8635	Zwieseler Glastage	1.100	16.400	7	-15.300	1.100	15.400	7	-14.300
8641	Zwieseler Osternest	500	3.200	16	-2.700	0	0	#DIV/0!	0
8642	Maibaumfest	300	7.700	4	-7.400	0	0	#DIV/0!	0
8645	Christkindlmarkt	4.100	21.500	19	-17.400	0	0	#DIV/0!	0
8646	City-Sprint	0	100	0	-100	0	0	0	0
8647	Sommerkonzerte	600	100	600	500	0	0	#DIV/0!	0
8648	Musik am Stadtplatz	100	100	100	0	0	0	0	0
8649	Zwieseler Krippenweg	200	2.200	9	-2.000	0	0	0	0
8661	Glaskunstausstellung	11.900	7.200	165	4.700	1.300	8.200	16	-6.900
8662	Zwieseler Kölbl	200	200	100	0	0	0	0	0
8663	Glasauktion	900	4.100	22	-3.200	300	3.400	9	-3.100
8664	Glasnacht	2.000	40.200	5	-38.200	2.000	40.500	5	-38.500
	<b>Kurbetriebe zusammen: *)</b>	1.078.400	1.822.500	#DIV/0!	-744.100	1.234.600	1.815.500	#DIV/0!	-580.900
8801-8803	<b>Wohngrundstücke u.a.</b>	100	44.000	0	-43.900	100	45.700	0	-45.600
8811,8812	<b>unbebaute Grundstücke o)</b>	38.900	17.600	221	21.300	39.700	9.800	405	29.900
	<b>Summe</b>	<b>3.985.200</b>	<b>5.163.200</b>	<b>#####</b>	<b>1.178.000</b>	<b>4.284.500</b>	<b>5.294.800</b>	<b>#DIV/0!</b>	<b>1.010.300</b>
					Probe: 1.178.000			Probe: 1.010.300	
	*) ohne Stadtbuss, Skilift, Bäder, Sauna, Landesausstellung o) bei den Einn. ist die Pachtzins-Verrechng. enthalten x) Überschüsse den (Sonder)rücklagen zugeführt; bzw. Fehlbeträge den (Sonder)rücklagen entnommen								

**Feuerwehr**

Die eingeplanten Ausgaben der Feuerwehren (Unterabschnitt 1311 bis 1315) betragen 380.500 €.

**Entwässerungseinrichtung**

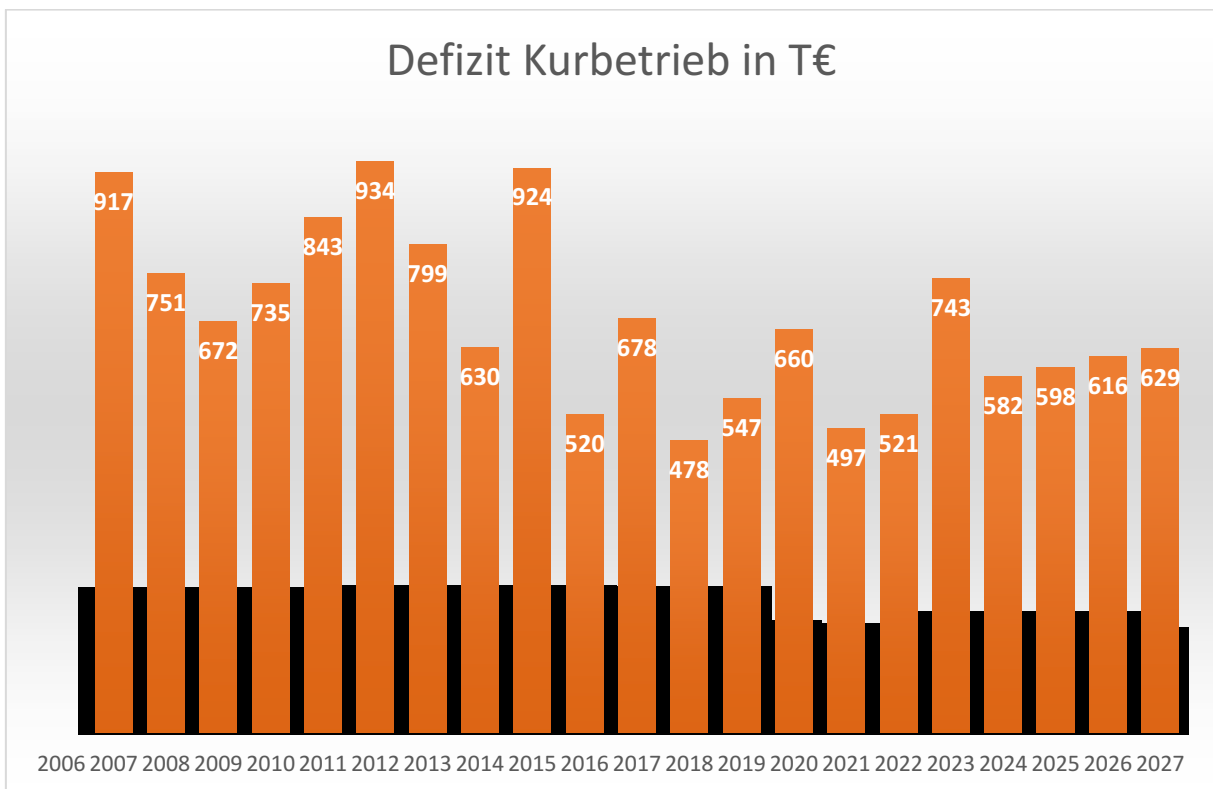
Das Defizit der kostenrechnenden Einrichtung „Entwässerungseinrichtung“ beträgt 145.000 €. Es wird über eine Entnahme aus der Rücklage zum Ausgleich von Gebührenschwankungen ausgeglichen.

**Bestattungseinrichtung**

Das Defizit der kostenrechnenden Einrichtung „Bestattungswesen“ beträgt 11.400 €. Es wird über eine Entnahme aus der Rücklage zum Ausgleich von Gebührenschwankungen ausgeglichen.

**Kurbetrieb**

Das Defizit entwickelte sich in den vergangenen Jahren wie folgt:



## 5 Schulden

### 5.1 Übersicht über die Schulden

#### Übersicht über den voraussichtlichen Stand der Schulden in 1.000 Euro

Stadt Zwiesel  
Haushaltsjahr

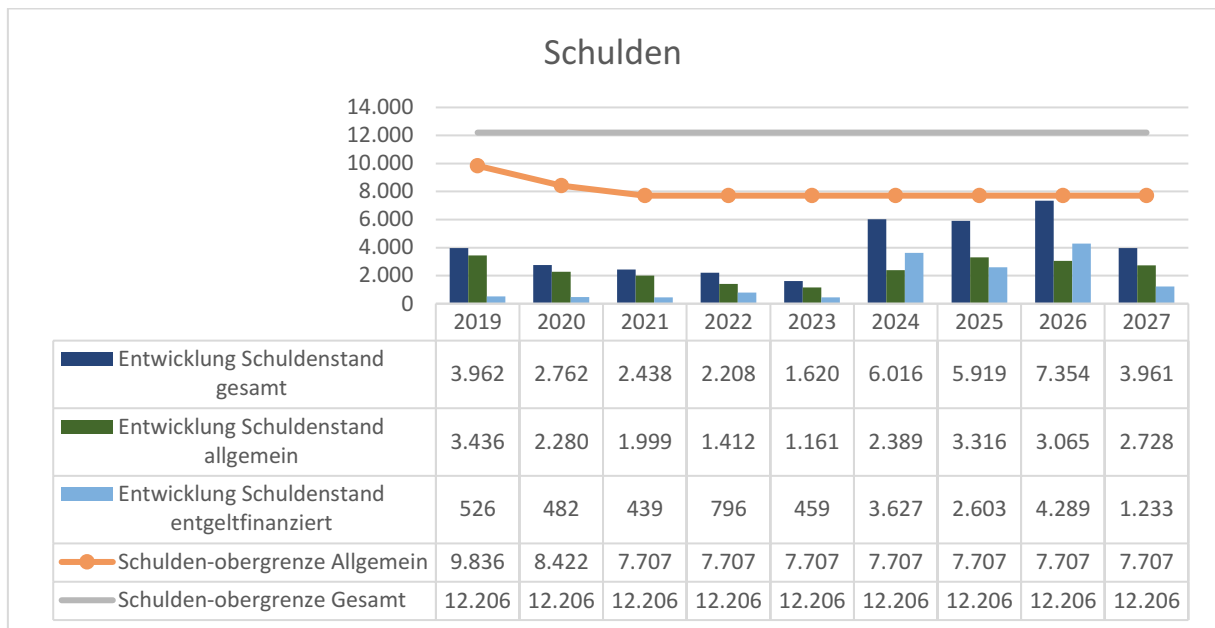
2024

Art	Stand zu Beginn des Vorjahres	Stand zu Beginn des Haushaltsjahres*				Zugang	Voraussichtlicher Abgang	Stand nach Ablauf des Haushaltsjahres
		Mit Restlaufzeit von			Gesamt-betrag			
		bis zu 1 Jahr	1 bis 5 Jahren	mehr als 5 Jahren				
1 Schulden aus Krediten von/vom								
1.1 Bund, LAF, ERP-Sondervermögen	0	0	0	0	0	0	0	
1.2 Land	0	0	0	0	0	0	0	
1.3 Gemeinden und Gemeindeverbänden	0	0	0	0	0	0	0	
1.4 Zweckverbänden u. dgl.	0	0	0	0	0	0	0	
1.5 sonstigen öffentlichen Bereichen	0	0		0	0	0	0	
1.6 Kreditmarkt einschließlich Anleihen (Bereiche 5 bis 8, siehe Nr. 1.1 AllgZVKommGrPI)	1.617	0	425	1.192	1.617	4.700	255	6.062
Summe 1	1.617	0	425	1.192	1.617	4.700	255	6.062
davon entfallen auf Maßnahmen, die überwiegend aus Entgelten Dritter finanziert werden (Anlage 4 zu § 5 KommHVKameralistik – AllgZVKommGrPI-Nr. 3.3)	361	0	0	361	361	3.200	32	3.529
2. Innere Darlehen aus Sonderrücklagen	0				0			
3. Äußere Kassenkredite	0				0			

Bemerkung:  
Geplante Neuaufnahme unabhängig von der Zuordnung

Der Haushaltseinnahmerest aus dem Jahre 2022 wird voraussichtlich ebenso wenig benötigt, wie die Darlehensaufnahmen aus dem Haushalt 2023 in Höhe von 3.051.000 € für die Abwasserbeseitigung und die 988.200 € für die sonstigen Aufgaben. Daher wurden diese Summen in der obigen Aufstellung nicht berücksichtigt.

## 5.2 Entwicklung Schuldenstand



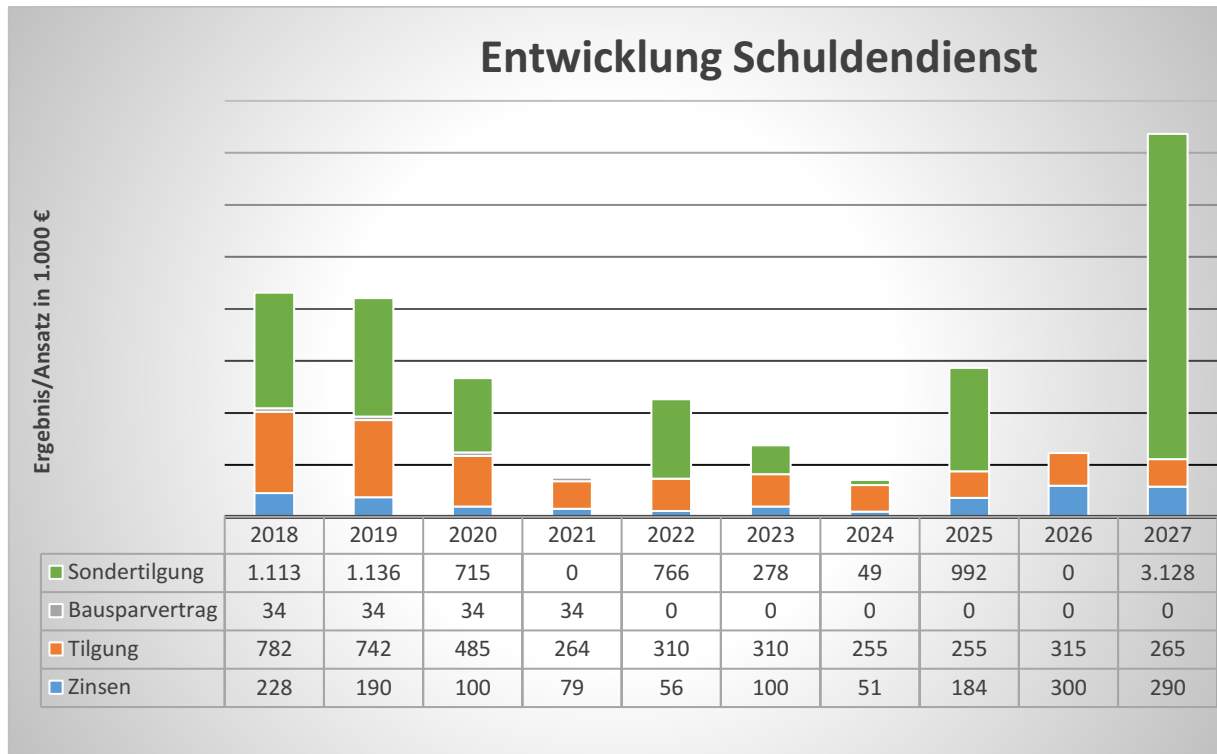
Die Stadt hat seit 2014 keine Kassenkredite benötigt. Vorsorglich ist ein Betrag von 1 Mio. € eingeplant.

Der Schuldenstand der Stadt erreichte 2009 mit 15,253 Mio. € seinen Höhepunkt. Seitdem verringerte sich der Schuldenstand, nicht zuletzt durch die für Sondertilgungen verwendeten Stabilisierungshilfen auf 1,161 Mio. € zu Ende des Jahres 2023.

Mit der Haushaltsgenehmigung 2013 wurde vom Landratsamt Regen im Rahmen der Haushaltsgenehmigung die Einhaltung einer Schuldenobergrenze, die sich aus dem Schuldenstand zum 31.12.2012 abzüglich der Sondertilgungen die durch die Stabilisierungshilfe finanziert wurden, ergibt, festgelegt.

## Entwicklung Schuldendienst

Unter Schuldendienst versteht man die Summe aus Zins- und Tilgungszahlungen.



Bleiben die Sondertilgungen, die zum Teil aus der Stabilisierungshilfe finanziert werden oder durch Umschuldungen verursacht sind, außer Betracht, bleibt der Schuldendienst im Finanzplanungszeitraum noch auf einem relativ niedrigen Niveau, wird jedoch aufgrund der hohen Darlehensneuaufnahmen wieder steigen.

### 5.3 Kreditähnliche Verpflichtungen

Neben den „echten“ Krediten sind auch die kreditähnlichen Verpflichtungen (Art. 72 GO) nachzuweisen. Dabei handelt es sich um folgende Rechtsgeschäfte:

- Bürgschaften
- Defizitvereinbarungen
- Defizitübernahme Eigenbetrieb
- Stundungen zu Gunsten der Stadt
- Gewährverträge

**Übersicht über die kreditähnlichen Verpflichtungen im Haushaltsjahr 2024  
in 1.000 €**

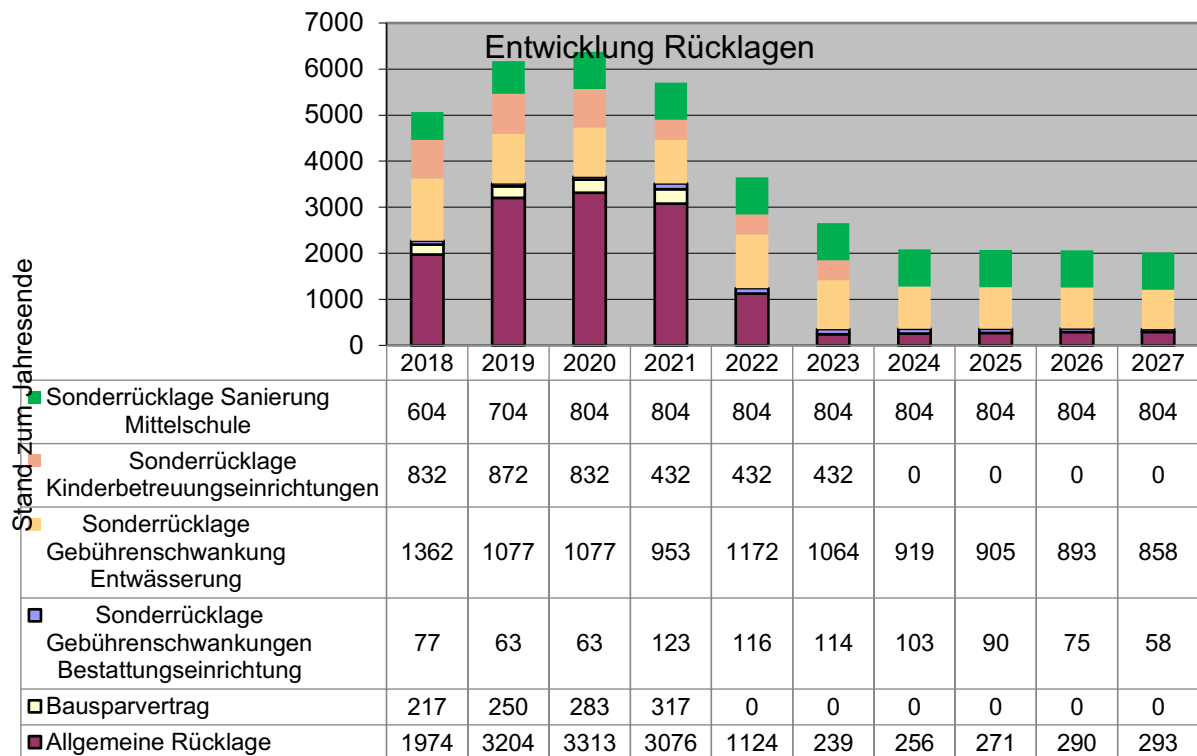
Art	Zahlungen im Vorjahr		Voraussichtliche Zahlungen im Haushaltsjahr		Stand der Verpflichtungen zu Beginn des Haushaltsjahres	Voraussichtlicher Zugang	Voraussichtlicher Abgang	Stand der Verpflichtungen nach Ablauf des Haushaltsjahres
	Gesamt-betrag	Investiver Anteil	Gesamt-betrag	Investiver Anteil				
4. Kreditähnliche Verpflichtungen; Sicherheiten, sonstige Haftungsverhältnisse								
4.1 Belastungen aus Rechtsgeschäften, die Kreditaufnahmen wirtschaftlich gleichkommen (Art. 72 Abs. 1 GO, Art. 66 Abs. 1 LKrO, Art. 64 Abs. 1 BezO)								
4.1.1 Hypotheken-, Grund- und Rentenschulden								
4.1.2 Restkaufgelder im Zusammenhang mit Grundstücksgeschäften								
4.1.3 Leasinggeschäfte								
4.1.4 Leibrentenverträge								
4.1.5 Schuldübernahmen								
4.1.6 Verträge über die Durchführung städtebaulicher Maßnahmen								
4.1.7 Verpflichtung zur Gewährung von Schuldendiensthilfen an Dritte								
4.1.8 Sonstige Kreditaufnahmen gleichkommende Vorgänge								
4.2 Verpflichtungen nach Art. 72 Abs. 2 GO, Art. 66 Abs. 2 LKrO, Art. 64 Abs. 2 BezO und sonstige Verpflichtungen, die zu einer Inanspruchnahme der Kommune führen können.								
4.2.1 Bürgschaften					299	0	0	299
4.2.2 Sonstige Verpflichtungen nach Art. 72 Abs. 2 GO, Art. 66 Abs. 2 LKrO, Art. 64 Abs. 2 BezO	152		92					
4.2.3 Sonstige Verpflichtungen, die zu einer Inanspruchnahme der Kommune führen können			3.000	2.250				2.800

Bemerkung:

- 4.1.8 Stundung Defizit Kindergärten
- 4.2.1 Bürgschaften für Sportstättenbau Vereine
- 4.2.2 Defizitausgleich Kindergärten und Mädchenwerk; Altlasten
- 4.2.2 Feuerwehrhaus
- 4.2.3 Defizitausgleich Skilift Glasberg und Zwieseler
- 4.2.3 Erholungsbad
- 4.2.3 Sanierung Kindergärten



## 6 Rücklagen



Gem. § 20 Abs. 2 KommHV-Kameralistik muss in den Allgemeinen Rücklagen ein Betrag vorhanden sein, der sich auf mindestens eins v. H. der Ausgaben des Verwaltungshaushalts nach dem Durchschnitt der drei dem Haushaltsjahr vorangehenden Jahre beläuft. Es errechnet sich ein Mindestbetrag von 237.943,08 €.

Für das Haushaltsjahr 2024 sind Zuführungen an die allgemeine Rücklage in Höhe von 16.300 € geplant. Dadurch verbleibt nur wenig mehr, als die Mindestrücklage.

Für die anstehenden Investitionen in den Kindertageseinrichtungen und die Sanierung der Mittelschule werden seit dem Haushaltsjahr 2015 Rücklagen gebildet. Im Haushaltsjahr 2022 ff. werden keine weiteren Beträge zugeführt, da dadurch die Darlehensaufnahmen steigen würden. Vielmehr wird die Rücklage für die Sanierung der Kindergärten für die Investitionen genutzt und aufgelöst.

## 7 Kassenlage

Aufgrund ausreichender Gewerbesteuerereinnahmen stellt sich die Kassenlage als geordnet dar.

Ein Kassenkredit wird derzeit nicht in Anspruch genommen.

## **8 Wirtschaftslage Eigenbetrieb und Beteiligungen**

### **8.1 Stadtwerke**

Die Stadtwerke Zwiesel betreiben folgende Betriebszweige:

- Strom
- Wasser
- Fernwärme
- Zwieseler Erholungsbad
- Skilift Glasberg
- Wohnmobilstellplätze

Die Betriebszweige ZEB und Skilift können nicht kostendeckend betrieben werden.

Im Bereich Strom-Netz ist eine Ausweitung des Betriebs nicht möglich. Hier muss auf eine effiziente Bestandserhaltung geachtet werden. Dagegen ist im Bereich Strom-Vertrieb eine deutliche Ausweitung möglich. Nach den Vorgaben des Kommunalrechts sollte sich dies auf den örtlichen Bereich, also das Gebiet der Stadt Zwiesel oder eventuell des Landkreises Regen beschränken.

Zu den aktuellen Daten wird auf den anliegenden Wirtschafts- und Vermögensplan verwiesen.

### **8.2 Ferienregion Nationalpark Bayerischer Wald e.V.**

Die Stadt Zwiesel ist Mitglied in der Ferienregion Nationalpark Bayerischer Wald e. V. Sie trägt ca. 25 % der Vereinskosten. Der Anteil der Stadt an der Sockelumlage beträgt im Jahr rund 147.000 €. Dazu kommt noch die Betriebskostenumlage für die Tourist-Infos.

Die laufenden touristischen Geschäfte und insbesondere der Betrieb der Tourist-Infos werden durch die Nationalpark Bayerischer Wald GmbH, deren alleiniger Gesellschafter der Verein ist, geführt. Zur Deckung der Betriebskosten der GmbH werden die Sockelumlage und später die Betriebskostenumlage vom Verein an die GmbH weitergeleitet.

Für den Betrieb der Tourist-Infos wurden Verträge zwischen den Mitgliedskommunen und der GmbH geschlossen. Der Vertrag zwischen der Stadt Zwiesel und der GmbH wurde zum 01.09.2017 abgeschlossen.

Die wirtschaftliche Lage des Vereins hängt unmittelbar von der Lage der Ferienregion Nationalpark Bayerischer Wald GmbH ab.

Aktuell läuft die Verschmelzung des FNBW e.V. mit der GmbH. Dadurch werden die Strukturen verschlankt und effektiver gestaltet. In diesem Zusammenhang werden auch die Kapitaleinlagen auf ein gleiches, den Stimmenverhältnissen entsprechendes Niveau angepasst. Die Beschlussfassungen dazu laufen derzeit in den Mitgliedsgemeinden.

# **EAV - Zusammenfassung Einnahmen/Ausgaben/VE**

**Stadt Zwiesel**

**2024**



G e s a m t p l a n

Zusammenfassung der Einnahmen, Ausgaben und Verpflichtungsermächtigungen

Gesamtplan 2024 1. Zusammenfassung der Einnahmen, Ausgaben und Verpflichtungsermächtigungen						Beträge in EUR	
Nr 1	Einzelplan Bezeichnung 2	Ansatz 2024		Ansatz 2023		Ergebnis 2022	
		Einnahmen 3	Ausgaben 4	Einnahmen 6	Ausgaben 7	Einnahmen 8	Ausgaben 9
<b>Verwaltungshaushalt</b>							
0	Allgemeine Verwaltung	825.900	3.094.300	278.100	2.901.300	642.589,92	2.436.846,40
1	Öffentliche Sicherheit und Ordnung	304.500	1.067.700	381.200	1.159.900	309.119,02	905.739,33
2	Schulen	230.300	977.700	237.000	912.000	186.496,18	891.497,16
3	Wissenschaft, Forschung Kulturpflege	212.600	417.800	206.000	404.400	208.789,77	397.657,54
4	Soziale Sicherung	1.007.700	1.873.600	996.600	1.907.800	992.680,59	1.805.037,63
5	Gesundheit, Sport, Erholung	52.700	153.300	52.000	159.000	55.231,36	115.675,96
6	Bau- und Wohnungswesen, Verkehr	329.900	2.853.800	421.600	2.704.300	277.701,44	2.202.757,82
7	Öffentl. Einrichtungen, Wirtschaftsförderung	3.888.600	4.968.900	3.744.000	4.509.300	3.775.424,60	4.572.090,33
8	Wirtschaftl. Unternehmen Grund- u. Sondervermögen	1.847.600	3.085.500	1.602.200	2.669.700	1.739.348,21	2.523.598,13
9	Allgemeine Finanzwirtschaft	16.884.300	7.091.500	15.996.100	6.587.100	16.235.842,07	8.572.322,86
<b>Summe Verwaltungshaushalt</b>		<b>25.584.100</b>	<b>25.584.100</b>	<b>23.914.800</b>	<b>23.914.800</b>	<b>24.423.223,16</b>	<b>24.423.223,16</b>
<b>Vermögenshaushalt</b>							
0	Allgemeine Verwaltung	0	31.500	0	63.000	0,00	28.231,23-
1	Öffentliche Sicherheit und Ordnung	0	199.100	163.700	363.100	6.700,00	114.267,36
2	Schulen	5.000	147.500	59.000	35.000	3.484,60	32.457,62
3	Wissenschaft, Forschung Kulturpflege	900	5.000	0	0	0,00	3.440,88
4	Soziale Sicherung	1.506.700	2.440.000	1.000.000	2.270.000	80.000,00	294.897,25
5	Gesundheit, Sport, Erholung	0	2.000	0	2.000	0,00	3.875,15
6	Bau- und Wohnungswesen, Verkehr	756.500	1.765.500	634.500	1.312.000	326.108,94	2.232.824,18
7	Öffentl. Einrichtungen, Wirtschaftsförderung	465.400	3.809.300	318.900	3.726.900	446.808,30	4.294.751,42
8	Wirtschaftl. Unternehmen Grund- u. Sondervermögen	261.600	289.700	93.600	54.500	50.603,54	176.885,94
9	Allgemeine Finanzwirtschaft	6.014.100	320.600	6.144.300	587.500	7.287.214,85	1.075.751,66
<b>Summe Vermögenshaushalt</b>		<b>9.010.200</b>	<b>9.010.200</b>	<b>8.414.000</b>	<b>8.414.000</b>	<b>8.200.920,23</b>	<b>8.200.920,23</b>
<b>Gesamthaushalt</b>		<b>34.594.300</b>	<b>34.594.300</b>	<b>32.328.800</b>	<b>32.328.800</b>	<b>32.624.143,39</b>	<b>32.624.143,39</b>
		<b>Verpflichtungs- ermächtigungen 5</b>					
0	Allgemeine Verwaltung		-				
1	Öffentliche Sicherheit und Ordnung		500.000				
2	Schulen		-				
3	Wissenschaft, Forschung Kulturpflege		-				
4	Soziale Sicherung		-				
5	Gesundheit, Sport, Erholung		-				
6	Bau- und Wohnungswesen, Verkehr		0				
7	Öffentl. Einrichtungen, Wirtschaftsförderung		4.611.100				
8	Wirtschaftl. Unternehmen Grund- u. Sondervermögen		-				
9	Allgemeine Finanzwirtschaft		-				
<b>Summe Verpflichtungsermächt.</b>			<b>5.111.100</b>				

Gesamtplan 2024 1. Zusammenfassung der Einnahmen, Ausgaben und Verpflichtungsermächtigungen						Beträge in EUR	
Nr 1	Einzelplan Bezeichnung 2	Finanzplanungsjahr 2025 Einnahmen 10 Ausgaben 11		Finanzplanungsjahr 2026 Einnahmen 12 Ausgaben 13		Finanzplanungsjahr 2027 Einnahmen 14 Ausgaben 15	
Verwaltungshaushalt							
0	Allgemeine Verwaltung	727.500	3.048.400	720.200	3.115.700	720.100	3.184.700
1	Öffentliche Sicherheit und Ordnung	303.700	1.031.200	304.200	1.042.400	304.200	1.056.500
2	Schulen	230.300	974.600	230.300	979.800	230.300	985.000
3	Wissenschaft, Forschung Kulturpflege	202.900	414.200	203.400	430.000	203.900	430.000
4	Soziale Sicherung	1.088.500	1.886.700	1.088.500	1.886.900	1.088.500	1.887.000
5	Gesundheit, Sport, Erholung	52.700	153.900	52.700	154.800	52.700	155.500
6	Bau- und Wohnungswesen, Verkehr	605.300	2.829.600	527.500	2.777.600	527.500	2.803.000
7	Öffentl. Einrichtungen, Wirtschaftsförderung	3.883.900	5.018.400	3.909.200	5.099.100	3.934.900	5.181.500
8	Wirtschaftl. Unternehmen Grund- u. Sondervermögen	1.822.300	2.871.700	1.811.200	2.833.500	1.816.000	2.797.100
9	Allgemeine Finanzwirtschaft	16.658.900	7.347.300	17.384.900	7.912.300	17.607.600	8.005.400
Summe Verwaltungshaushalt		25.576.000	25.576.000	26.232.100	26.232.100	26.485.700	26.485.700
Vermögenshaushalt							
0	Allgemeine Verwaltung	0	326.500	0	31.500	0	31.500
1	Öffentliche Sicherheit und Ordnung	105.400	526.000	0	88.000	-	26.000
2	Schulen	5.000	15.000	5.000	15.000	5.000	15.000
3	Wissenschaft, Forschung Kulturpflege	-	0	-	0	-	0
4	Soziale Sicherung	-	20.000	-	20.000	-	20.000
5	Gesundheit, Sport, Erholung	-	-	-	-	-	-
6	Bau- und Wohnungswesen, Verkehr	820.000	1.667.000	820.000	1.601.000	820.000	1.585.000
7	Öffentl. Einrichtungen, Wirtschaftsförderung	5.201.700	4.415.400	149.500	2.483.500	5.285.300	2.702.500
8	Wirtschaftl. Unternehmen Grund- u. Sondervermögen	5.000	24.500	5.000	24.500	5.000	24.500
9	Allgemeine Finanzwirtschaft	2.405.600	1.548.300	3.617.500	333.500	1.685.200	3.396.000
Summe Vermögenshaushalt		8.542.700	8.542.700	4.597.000	4.597.000	7.800.500	7.800.500
Gesamthaushalt		34.118.700	34.118.700	30.829.100	30.829.100	34.286.200	34.286.200





# **EAU - Zus.fass. Einnahmen/Ausgaben/VE nach UAB**

**Stadt Zwiesel**

**2024**



G e s a m t p l a n

Zusammenfassung der Einnahmen, Ausgaben und Verpflichtungsermächtigungen  
nach Unterabschnitten

Gesamtplan 2024 Zusammenfassung der Einnahmen und Ausgaben - Verwaltungshaushalt nach Unterabschnitten						Beträge in EUR	
Unterabschnitt Abschnitt/Einzelplan	Ansatz 2024		Ansatz 2023		Ergebnis 2022		
	Einnahmen	Ausgaben	Einnahmen	Ausgaben	Einnahmen	Ausgaben	
Verwaltungshaushalt							
0000 Gemeinde-, Kreis- und Bezirksorgane Stadtrat und Bürgermeister	0	349.300	6.000	358.900	4.001,28	313.372,35	
00 Gemeinde-, Kreis- und Bezirksorgane	0	349.300	6.000	358.900	4.001,28	313.372,35	
0200 Hauptverwaltung	356.300	761.700	35.900	747.100	248.732,47	655.238,68	
0201 Hauptamt	38.000	40.500	-	-	0,00	-	
02 Hauptverwaltung	394.300	802.200	35.900	747.100	248.732,47	655.238,68	
0301 Kämmerei	232.400	606.200	44.200	532.200	165.068,84	326.113,34	
0331 Kassenverwaltung	73.200	227.200	36.900	195.400	64.154,31	195.780,46	
0341 Steuerverwaltung	-	-	11.200	113.200	67.018,65	99.754,46	
03 Finanzverwaltung	305.600	833.400	92.300	840.800	296.241,80	621.648,26	
0501 Standesamt	71.700	273.900	84.000	180.600	60.709,23	201.754,15	
0521 wahlen	10.100	32.000	10.100	36.000	7.353,49	20.106,01	
0522 Volksbegehren, Volksentschei	100	500	100	500	0,00	325,63	
0523 Bürgerbegehren, Bürgerentsche	100	300	100	300	0,00	515,64	
05 Besondere Dienststellen der allgemeinen Verwaltung	82.000	306.700	94.300	217.400	68.062,72	222.701,43	
0600 Einrichtungen für die gesamt Verwaltung	5.300	228.700	13.300	244.500	12.467,01	191.574,40	
0601 EDV-Anlage -1-	33.200	331.600	33.200	262.300	10.725,03	238.005,23	
0602 EDV-Anlage -2-	-	-	-	-	-	-	
06 Einrichtungen für die gesamte Verwaltung	38.500	560.300	46.500	506.800	23.192,04	429.579,63	
0800 Einrichtungen und Maßnahmen für Verwaltungsangehörige	5.500	240.400	3.100	228.800	2.359,61	192.989,05	
0801 Personalrat	-	2.000	-	1.500	-	1.317,00	
08 Einrichtungen und Maßnahmen für Verwaltungsangehörige	5.500	242.400	3.100	230.300	2.359,61	194.306,05	
0 Allgemeine Verwaltung	825.900	3.094.300	278.100	2.901.300	642.589,92	2.436.846,40	
1101 Allgemeine Ordnungsaufgaben	900	160.200	85.500	232.000	877,81	162.366,33	
1121 Straßenverkehrsaufsicht	21.600	9.800	18.600	20.800	21.012,73	3.572,11	
1122 Verkehrsüberwachung	100	88.200	100	93.200	42,00-	79.990,77	
1141 Umweltschutz -1-	800	4.600	800	10.500	265,00	3.722,86	
1161 Einwohnerwesen einschließlich Passamt und Ausländerbehörde	70.700	175.900	72.300	161.400	76.659,89	162.824,98	
1171 Gewerbeangelegenheiten	7.100	9.600	6.600	9.600	8.000,00	2.259,57	
11 Öffentliche Ordnung	101.200	448.300	183.900	527.500	106.773,43	414.736,62	
1300 Brandschutz	0	32.500	0	35.500	0,00	3.593,80	
1311 Feuerwehr -01- Feuerwehr Zwiesel	32.800	267.000	32.800	287.800	25.242,96	207.862,88	
1312 Feuerwehr -02- Feuerwehr Innenried	100	23.000	100	19.300	0,00	12.283,63	
1313 Feuerwehr -03- Feuerwehr Klautzenbach	0	22.500	0	21.200	0,00	14.530,92	
1314 Feuerwehr -04- Feuerwehr Rabenstein	0	34.700	0	48.000	0,00	19.899,66	
1315 Feuerwehr -05- Feuerwehr Bärnzell	0	33.300	0	23.200	0,00	16.927,60	
1316 Feuerwehr -06- Atemschutzpflegestelle	170.200	200.300	164.200	187.800	172.369,38	210.004,33	
13 Brandschutz	203.100	613.300	197.100	622.800	197.612,34	485.102,82	
1400 Katastrophenschutz, Hagelabwe und dgl.	200	4.100	200	7.600	4.733,25	4.639,33	
1491 Sonstige Katastrophenschutz-einrichtungen	0	-	0	-	0,00	-	
14 Katastrophenschutz, Zivilschutz	200	4.100	200	7.600	4.733,25	4.639,33	

Gesamtplan 2024 Zusammenfassung der Einnahmen und Ausgaben - Verwaltungshaushalt nach Unterabschnitten							Beträge in EUR
Unterabschnitt Abschnitt/Einzelplan	Finanzplanungsjahr 2025		Finanzplanungsjahr 2026		Finanzplanungsjahr 2027		
	Einnahmen	Ausgaben	Einnahmen	Ausgaben	Einnahmen	Ausgaben	
Verwaltungshaushalt							
0000 Gemeinde-, Kreis- und Bezirksorgane Stadtrat und Bürgermeister	0	347.800	0	357.100	0	366.600	
00 Gemeinde-, Kreis- und Bezirksorgane	0	347.800	0	357.100	0	366.600	
0200 Hauptverwaltung	295.200	776.400	289.700	792.200	289.700	808.400	
0201 Hauptamt	0	2.000	-	2.000	-	2.000	
02 Hauptverwaltung	295.200	778.400	289.700	794.200	289.700	810.400	
0301 Kämmerei	232.600	608.600	232.600	625.200	232.600	642.100	
0331 Kassenverwaltung	73.400	214.400	73.400	219.500	73.400	224.700	
0341 Steuerverwaltung	-	-	-	-	-	-	
03 Finanzverwaltung	306.000	823.000	306.000	844.700	306.000	866.800	
0501 Standesamt	72.000	281.100	72.000	288.500	72.000	296.100	
0521 Wahlen	10.100	32.000	10.100	32.000	10.100	32.000	
0522 Volksbegehren, Volksentscheid	100	500	100	500	100	500	
0523 Bürgerbegehren, Bürgerentscheid	100	300	100	300	100	300	
05 Besondere Dienststellen der allgemeinen Verwaltung	82.300	313.900	82.300	321.300	82.300	328.900	
0600 Einrichtungen für die gesamte Verwaltung	5.300	231.000	5.300	233.400	5.300	235.900	
0601 EDV-Anlage -1-	33.200	306.900	33.200	312.500	33.200	318.300	
0602 EDV-Anlage -2-	-	-	-	-	-	-	
06 Einrichtungen für die gesamte Verwaltung	38.500	537.900	38.500	545.900	38.500	554.200	
0800 Einrichtungen und Maßnahmen für Verwaltungsangehörige	5.500	245.400	3.700	250.500	3.600	255.800	
0801 Personalrat	-	2.000	-	2.000	-	2.000	
08 Einrichtungen und Maßnahmen für Verwaltungsangehörige	5.500	247.400	3.700	252.500	3.600	257.800	
0 Allgemeine Verwaltung	727.500	3.048.400	720.200	3.115.700	720.100	3.184.700	
1101 Allgemeine Ordnungsaufgaben	500	164.700	500	169.300	500	174.000	
1121 Straßenverkehrsaufsicht	21.600	4.800	21.600	4.800	21.600	4.800	
1122 Verkehrsüberwachung	100	88.200	100	88.200	100	88.200	
1141 Umweltschutz -1-	800	4.600	800	4.600	800	4.600	
1161 Einwohnerwesen einschließlich Passamt und Ausländerbehörde	70.300	179.100	70.300	182.400	70.300	185.800	
1171 Gewerbeangelegenheiten	7.100	9.600	7.100	9.600	7.100	9.600	
11 Öffentliche Ordnung	100.400	451.000	100.400	458.900	100.400	467.000	
1300 Brandschutz	0	22.500	0	22.000	0	22.000	
1311 Feuerwehr -01- Feuerwehr Zwiesel	32.800	250.300	33.300	252.700	33.300	255.500	
1312 Feuerwehr -02- Feuerwehr Innenried	100	19.900	100	19.500	100	19.600	
1313 Feuerwehr -03- Feuerwehr Klautzenbach	0	22.600	0	22.200	0	22.400	
1314 Feuerwehr -04- Feuerwehr Rabenstein	0	31.800	0	31.800	0	32.000	
1315 Feuerwehr -05- Feuerwehr Bärnzell	0	24.500	0	24.200	0	24.300	
1316 Feuerwehr -06- Atemschutzpflagestelle	170.200	202.500	170.200	205.000	170.200	207.600	
13 Brandschutz	203.100	574.100	203.600	577.400	203.600	583.400	
1400 Katastrophenschutz, Hagelabwehr und dgl.	200	4.100	200	4.100	200	4.100	
1491 Sonstige Katastrophenschutz- einrichtungen	0	-	0	-	0	-	
14 Katastrophenschutz, Zivilschutz	200	4.100	200	4.100	200	4.100	

Gesamtplan 2024 Zusammenfassung der Einnahmen und Ausgaben - Verwaltungshaushalt nach Unterabschnitten							Beträge in EUR
Unterabschnitt Abschnitt/Einzelplan	Ansatz 2024		Ansatz 2023		Ergebnis 2022		
	Einnahmen	Ausgaben	Einnahmen	Ausgaben	Einnahmen	Ausgaben	
1601 Rettungsdienst	-	2.000	-	2.000	-	1.260,56	
16 Rettungsdienst	-	2.000	-	2.000	-	1.260,56	
1 Öffentliche Sicherheit und Ordnung	304.500	1.067.700	381.200	1.159.900	309.119,02	905.739,33	
2110 Grundschule -10- Grundschule Zwiesel	108.700	439.300	115.400	415.200	66.867,38	401.323,03	
2130 Hauptschule -10- Hauptschule Zwiesel	72.800	331.200	72.800	291.200	72.615,40	288.001,70	
21 Grund- und Hauptschulen	181.500	770.500	188.200	706.400	139.482,78	689.324,73	
2901 Schülerbeförderung -1- von Volks- und Förderschülern (nach dem Gesetz notwendig)	46.400	55.000	46.400	55.000	45.892,00	69.236,05	
2941 Freiwillige Schülerbeförderu Volks- und Förderschüler -1-	200	200	2.200	8.900	1.121,40	4.224,48	
2950 Sonstige schulische Aufgaben	2.200	152.000	200	141.700	-	128.711,90	
29 übrige schulische Aufgaben	48.800	207.200	48.800	205.600	47.013,40	202.172,43	
2 Schulen	230.300	977.700	237.000	912.000	186.496,18	891.497,16	
3121 Sonstige Wissenschaft und Forschung	-	300	-	300	-	106,47	
31 Wissenschaft und Forschung	-	300	-	300	-	106,47	
3221 Ausstellung -1-	0	4.600	0	4.500	0,00	3.742,89	
32 Museen, Sammlungen, Ausstellungen	0	4.600	0	4.500	0,00	3.742,89	
3310 Theater	-	-	-	0	-	244,22	
3320 Musikpflege	4.000	9.100	4.000	9.100	4.050,00	14.979,27	
3330 Musikschulen	118.500	203.200	122.000	196.000	111.919,45	201.631,59	
33 Theater und Musikpflege	122.500	212.300	126.000	205.100	115.969,45	216.855,08	
3400 Heimat- u. sonst. Kulturpfle	200	200	200	200	0,00	327,83	
3420 Förderung von Verschönerungsvereinen, Heimatvereinen u.ä.	0	700	0	700	0,00	593,10	
3430 Volks-, Trachten- u. ähnlich Feste	78.500	101.500	68.500	94.400	80.183,43	84.299,46	
3440 Kreis- und Gemeindechronik	400	2.000	400	2.300	517,01	617,67	
34 Heimat- u. sonst. Kulturpflege	79.100	104.400	69.100	97.600	80.700,44	85.838,06	
3501 Volkshochschule -1-	-	6.100	-	6.100	-	5.931,03	
3521 Bücherei -1- Stadtbücherei	11.000	76.600	10.900	78.500	12.119,88	74.988,61	
35 Volksbildung	11.000	82.700	10.900	84.600	12.119,88	80.919,64	
3650 Denkmalschutz und -pflege	0	10.100	0	9.000	0,00	7.218,50	
36 Naturschutz, Denkmalschutz und -pflege	0	10.100	0	9.000	0,00	7.218,50	
3700 Kirchliche Angelegenheiten	0	3.400	0	3.300	0,00	2.976,90	
37 Kirchliche Angelegenheiten	0	3.400	0	3.300	0,00	2.976,90	
3 Wissenschaft, Forschung Kulturpflege	212.600	417.800	206.000	404.400	208.789,77	397.657,54	
4310 Soziale Einrichtungen für Ältere (ohne Pflegeeinrichtungen)	0	5.500	0	3.500	0,00	7.894,15	
4350 Soziale Einrichtungen für Wohnungslose	3.800	15.200	4.500	14.100	4.442,00	8.543,89	
43 Einrichtungen der Sozialhilfe und der Kriegsopferfürsorge	3.800	20.700	4.500	17.600	4.442,00	16.438,04	
4601 Einrichtung der Jugend- arbeit -1-	200	56.400	200	57.400	0,00	53.322,59	

Gesamtplan 2024 Zusammenfassung der Einnahmen und Ausgaben - Verwaltungshaushalt nach Unterabschnitten							Beträge in EUR	
Unterabschnitt Abschnitt/Einzelplan	Finanzplanungsjahr 2025		Finanzplanungsjahr 2026		Finanzplanungsjahr 2027			
	Einnahmen	Ausgaben	Einnahmen	Ausgaben	Einnahmen	Ausgaben		
1601 Rettungsdienst	-	2.000	-	2.000	-	2.000		
16 Rettungsdienst	-	2.000	-	2.000	-	2.000		
1 Öffentliche Sicherheit und Ordnung	303.700	1.031.200	304.200	1.042.400	304.200	1.056.500		
2110 Grundschule -10- Grundschule Zwiesel	108.700	436.200	108.700	441.400	108.700	446.600		
2130 Hauptschule -10- Hauptschule Zwiesel	72.800	331.200	72.800	331.200	72.800	331.200		
21 Grund- und Hauptschulen	181.500	767.400	181.500	772.600	181.500	777.800		
2901 Schülerbeförderung -1- von Volks- und Förderschülern (nach dem Gesetz notwendig)	46.400	55.000	46.400	55.000	46.400	55.000		
2941 Freiwillige Schülerbeförderung Volks- und Förderschüler -1-	200	200	200	200	200	200		
2950 Sonstige schulische Aufgaben	2.200	152.000	2.200	152.000	2.200	152.000		
29 übrige schulische Aufgaben	48.800	207.200	48.800	207.200	48.800	207.200		
2 Schulen	230.300	974.600	230.300	979.800	230.300	985.000		
3121 Sonstige Wissenschaft und Forschung	-	300	-	300	-	300		
31 Wissenschaft und Forschung	-	300	-	300	-	300		
3221 Ausstellung -1-	0	4.600	0	4.600	0	4.600		
32 Museen, Sammlungen, Ausstellungen	0	4.600	0	4.600	0	4.600		
3310 Theater	-	-	-	-	-	-		
3320 Musikpflege	4.000	9.100	4.000	9.100	4.000	9.100		
3330 Musikschulen	119.000	209.200	119.500	215.300	120.000	221.600		
33 Theater und Musikpflege	123.000	218.300	123.500	224.400	124.000	230.700		
3400 Heimat- u. sonst. Kulturpflege	200	200	200	200	200	200		
3420 Förderung von Verschönerungsvereinen, Heimatvereinen u.ä.	0	700	0	700	0	700		
3430 Volks-, Trachten- u. ähnliche Feste	68.500	91.600	68.500	99.700	68.500	91.700		
3440 Kreis- und Gemeindechronik	400	1.200	400	1.200	400	1.200		
34 Heimat- u. sonst. Kulturpflege	69.100	93.700	69.100	101.800	69.100	93.800		
3501 Volkshochschule -1-	-	6.100	-	6.100	-	6.100		
3521 Bücherei -1- Stadtbücherei	10.800	77.700	10.800	79.200	10.800	80.900		
35 Volksbildung	10.800	83.800	10.800	85.300	10.800	87.000		
3650 Denkmalschutz und -pflege	0	10.100	0	10.100	0	10.100		
36 Naturschutz, Denkmalschutz und -pflege	0	10.100	0	10.100	0	10.100		
3700 Kirchliche Angelegenheiten	0	3.400	0	3.500	0	3.500		
37 Kirchliche Angelegenheiten	0	3.400	0	3.500	0	3.500		
3 Wissenschaft, Forschung Kulturpflege	202.900	414.200	203.400	430.000	203.900	430.000		
4310 Soziale Einrichtungen für Ältere (ohne Pflegeeinrichtungen)	0	5.500	0	5.500	0	5.500		
4350 Soziale Einrichtungen für Wohnungslose	3.800	15.200	3.800	15.300	3.800	15.300		
43 Einrichtungen der Sozialhilfe und der Kriegsopferfürsorge	3.800	20.700	3.800	20.800	3.800	20.800		
4601 Einrichtung der Jugend- arbeit -1-	200	56.400	200	56.400	200	56.500		

Gesamtplan 2024 Zusammenfassung der Einnahmen und Ausgaben - Verwaltungshaushalt nach Unterabschnitten							Beträge in EUR
Unterabschnitt Abschnitt/Einzelplan	Ansatz 2024		Ansatz 2023		Ergebnis 2022		
	Einnahmen	Ausgaben	Einnahmen	Ausgaben	Einnahmen	Ausgaben	
4602 Einrichtung der Jugend- arbeit -2- Kinderspielplätze	0	49.000	0	50.000	0,00	58.601,84	
4640 Tageseinrichtungen für Kinde	1.000.000	1.723.100	985.000	1.756.200	984.499,84	1.654.639,74	
46 Einrichtungen der Jugendarbeit	1.000.200	1.828.500	985.200	1.863.600	984.499,84	1.766.564,17	
4701 Förderung der Wohlfahrts- pflege -01- (ohne Jugendförderung)	0	13.100	0	13.100	0,00	12.519,14	
47 Förderung anderer Träger der Wohlfahrtspflege und Jugend- hilfe sowie sonstiger Dritter	0	13.100	0	13.100	0,00	12.519,14	
4971 Arbeitssuchende nach SGB II Beschäftigung bei der Stadt	3.700	4.700	5.900	6.900	3.738,75	4.309,50	
4972 Hilfe für Asylbewerber Beschäftigung bei der Stadt	-	0	0	0	0,00	0,00	
4980 Sonst. soziale Angelegenheit -örtlicher Bereich-	0	5.600	1.000	5.600	0,00	4.562,90	
4981 Freiwillige Weihnachtshilfen -örtlicher Bereich-	0	1.000	0	1.000	0,00	643,88	
49 Sonst. soziale Angelegenheiten (einschließlich Leistungen nach d.Bundeskindergeldgesetz)	3.700	11.300	6.900	13.500	3.738,75	9.516,28	
4 Soziale Sicherung	1.007.700	1.873.600	996.600	1.907.800	992.680,59	1.805.037,63	
5500 Förderung des Sports	9.700	72.600	9.500	71.600	12.217,63	34.859,71	
55 Förderung des Sports	9.700	72.600	9.500	71.600	12.217,63	34.859,71	
5602 Sportanlage -02- Jahnplatz	43.000	75.800	42.500	82.500	43.013,73	76.172,15	
5608 Sportanlage -08- Funsportanlagen	-	2.900	-	2.900	-	2.644,10	
56 Eigene Sportstätten	43.000	78.700	42.500	85.400	43.013,73	78.816,25	
5931 Naherholungsgebiet, Naturpar und Erholungszentrum -1-	-	2.000	-	2.000	-	2.000,00	
59 Sonst. Erholungseinrichtungen	-	2.000	-	2.000	-	2.000,00	
5 Gesundheit, Sport, Erholung	52.700	153.300	52.000	159.000	55.231,36	115.675,96	
6000 Bauverwaltung	-	-	0	-	11.756,23	-	
6001 Allgemeine Bauverwaltung	3.000	784.700	102.500	679.400	2.418,04	664.246,78	
6002 Allgemeine Bauverwaltung -1- Klimaschutzmanagement	74.100	74.100	74.900	75.900	0,00	2.520,12	
60 Bauverwaltung	77.100	858.800	177.400	755.300	14.174,27	666.766,90	
6100 Städtebauliche Planung, Städtebauförderung, Vermessung, Bauordnung	2.000	119.200	1.000	44.200	1.468,68	2.945,92	
6102 Orts- und Regionalplanung -2	10.000	15.000	10.000	15.000	0,00	196,91	
6151 Städtebauliche Sanierungs- u Entwicklungsmaßnahme -1- (Planung f. Sanierungsgeb.)	27.700	25.500	0	45.500	0,00	3.340,41	
61 Städtebauliche Planung, Städtebauförderung, Vermessung, Bauordnung	39.700	159.700	11.000	104.700	1.468,68	6.483,24	
6200 Wohnungsbauförderung und Wohnungsfürsorge	-	-	-	0	-	0,00	
6201 Wohnungsbauförderung -für Dritte-	100	21.100	100	21.100	20,24	21.320,51	
62 Wohnungsbauförderung und Wohnungsfürsorge	100	21.100	100	21.100	20,24	21.320,51	
6300 Gemeindestraßen	125.700	659.600	155.900	621.600	124.858,80	603.816,44	



Gesamtplan 2024 Zusammenfassung der Einnahmen und Ausgaben - Verwaltungshaushalt nach Unterabschnitten							Beträge in EUR	
Unterabschnitt Abschnitt/Einzelplan	Finanzplanungsjahr 2025		Finanzplanungsjahr 2026		Finanzplanungsjahr 2027			
	Einnahmen	Ausgaben	Einnahmen	Ausgaben	Einnahmen	Ausgaben		
4602 Einrichtung der Jugend- arbeit -2- Kinderspielplätze	0	49.000	0	49.000	0	49.000		
4640 Tageseinrichtungen für Kinder	1.080.000	1.735.900	1.080.000	1.736.000	1.080.000	1.736.000		
46 Einrichtungen der Jugendarbeit	1.080.200	1.841.300	1.080.200	1.841.400	1.080.200	1.841.500		
4701 Förderung der Wohlfahrts- pflege -01- (ohne Jugendförderung)	0	13.100	0	13.100	0	13.100		
47 Förderung anderer Träger der Wohlfahrtspflege und Jugend- hilfe sowie sonstiger Dritter	0	13.100	0	13.100	0	13.100		
4971 Arbeitssuchende nach SGB II Beschäftigung bei der Stadt	4.500	5.000	4.500	5.000	4.500	5.000		
4972 Hilfe für Asylbewerber Beschäftigung bei der Stadt	-	0	-	0	-	0		
4980 Sonst. soziale Angelegenheiten -örtlicher Bereich-	0	5.600	0	5.600	0	5.600		
4981 Freiwillige Weihnachtshilfen -örtlicher Bereich-	0	1.000	0	1.000	0	1.000		
49 Sonst. soziale Angelegenheiten (einschließlich Leistungen nach d.Bundeskindergeldgesetz)	4.500	11.600	4.500	11.600	4.500	11.600		
4 Soziale Sicherung	1.088.500	1.886.700	1.088.500	1.886.900	1.088.500	1.887.000		
5500 Förderung des Sports	9.700	72.600	9.700	72.600	9.700	72.600		
55 Förderung des Sports	9.700	72.600	9.700	72.600	9.700	72.600		
5602 Sportanlage -02- Jahnplatz	43.000	76.400	43.000	77.300	43.000	78.000		
5608 Sportanlage -08- Funsportanlagen	-	2.900	-	2.900	-	2.900		
56 Eigene Sportstätten	43.000	79.300	43.000	80.200	43.000	80.900		
5931 Naherholungsgebiet, Naturpark und Erholungszentrum -1-	-	2.000	-	2.000	-	2.000		
59 Sonst. Erholungseinrichtungen	-	2.000	-	2.000	-	2.000		
5 Gesundheit, Sport, Erholung	52.700	153.900	52.700	154.800	52.700	155.500		
6000 Bauverwaltung	-	-	-	-	-	-		
6001 Allgemeine Bauverwaltung	2.500	807.300	2.500	830.700	2.500	855.000		
6002 Allgemeine Bauverwaltung -1- Klimaschutzmanagement	77.800	76.200	0	0	0	0		
60 Bauverwaltung	80.300	883.500	2.500	830.700	2.500	855.000		
6100 Städtebauliche Planung, Städtebauförderung, Vermessung, Bauordnung	2.000	93.900	2.000	93.900	2.000	93.900		
6102 Orts- und Regionalplanung -2-	10.000	15.000	10.000	15.000	10.000	15.000		
6151 Städtebauliche Sanierungs- und Entwicklungsmaßnahme -1- (Planung f. Sanierungsgeb.)	0	500	0	500	0	500		
61 Städtebauliche Planung, Städtebauförderung, Vermessung, Bauordnung	12.000	109.400	12.000	109.400	12.000	109.400		
6200 Wohnungsbauförderung und Wohnungsfürsorge	-	-	-	-	-	-		
6201 Wohnungsbauförderung -für Dritte-	100	21.100	100	21.100	100	21.100		
62 Wohnungsbauförderung und Wohnungsfürsorge	100	21.100	100	21.100	100	21.100		
6300 Gemeindestraßen	125.700	659.600	125.700	659.600	125.700	659.700		

Gesamtplan 2024 Zusammenfassung der Einnahmen und Ausgaben - Verwaltungshaushalt nach Unterabschnitten							Beträge in EUR	
Unterabschnitt Abschnitt/Einzelplan	Ansatz 2024		Ansatz 2023		Ergebnis 2022			
	Einnahmen	Ausgaben	Einnahmen	Ausgaben	Einnahmen	Ausgaben		
6315 Gemeindestraße -015- 63 Gemeindestraßen	- 125.700	- 659.600	0 155.900	0 621.600	0,00 124.858,80	0,00 603.816,44		
6480 Brücken 64 Gemeindestraßen	- -	16.000 16.000	- -	18.000 18.000	- -	13.793,00 13.793,00		
6701 Straßenbeleuchtung -01- 6751 Straßenreinigung 6752 Straßenreinigung (Winterdienst)	4.000 0 23.100	400.900 121.000 575.400	4.000 0 23.000	415.900 127.500 599.500	800,00 0,00 43.550,57-	277.241,70 91.568,65 476.422,07		
67 Straßenbeleuchtung und Straßenreinigung	27.100	1.097.300	27.000	1.142.900	42.750,57-	845.232,42		
6811 Bau, Betrieb und Unterhaltung des öffentl. Parkplatzes -1- Parkplätze	60.200	36.800	50.200	36.200	53.921,30	36.364,81		
6890 Sonstige Parkeinrichtungen E-wald	-	-	-	-	0,00	0,00		
68 Parkeinrichtungen	60.200	36.800	50.200	36.200	53.921,30	36.364,81		
6901 Wasserläufe, Wasserbau -01- 69 Wasserläufe, Wasserbau	0 0	4.500 4.500	0 0	4.500 4.500	126.008,72 126.008,72	8.980,50 8.980,50		
6 Bau- und Wohnungswesen, Verkehr	329.900	2.853.800	421.600	2.704.300	277.701,44	2.202.757,82		
7000 Abwasserbeseitigung 7001 Abwasserbeseitigung -001- Kanäle	1.810.000 129.700	124.100 707.000	1.772.500 94.700	118.100 615.600	1.862.262,96 124.241,90	340.870,98 454.530,29		
70 Abwasserbeseitigung	1.939.700	831.100	1.867.200	733.700	1.986.504,86	795.401,27		
7181 Kläranlage -1- 7191 Bedürfnisanstalten 7196 Abwassereinleitung	353.900 0 600	1.462.500 32.300 3.000	313.900 0 300	1.447.400 33.400 3.000	320.799,14 0,00 447,50	1.511.902,73 25.588,78 7.506,75		
71 Abwasserbeseitigung	354.500	1.497.800	314.200	1.483.800	321.246,64	1.544.998,26		
7200 Abfallbeseitigung 72 Abfallbeseitigung	4.300 4.300	8.500 8.500	7.600 7.600	8.400 8.400	7.697,38 7.697,38	7.391,34 7.391,34		
7300 Märkte 73 Märkte	7.600 7.600	5.600 5.600	9.600 9.600	5.600 5.600	9.885,08 9.885,08	3.644,37 3.644,37		
7400 Schlacht- und Viehhöfe 74 Schlacht- und Viehhöfe	19.400 19.400	62.600 62.600	15.700 15.700	50.200 50.200	4.349,93- 4.349,93-	68.612,46 68.612,46		
7500 Bestattungswesen 7549 Einrichtungen des Bestattungswesens	191.100 10.000	191.100 12.500	181.100 5.000	181.100 8.000	182.714,73 3.207,75	182.714,73 6.268,88		
75 Bestattungswesen	201.100	203.600	186.100	189.100	185.922,48	188.983,61		
7691 Sonstige öffentliche Gemeinschaftseinrichtung -1- Veranstaltungsequipment	1.200	2.100	1.200	1.200	102,00	1.596,24		
7692 Sonstige öffentliche Gemeinschaftseinrichtung -2- Markthütten, Marktstände	-	-	0	0	0,00	674,08		
7693 Sonstige öffentliche Gemeinschaftseinrichtung -3- Bühne	-	-	0	0	0,00	162,81		
76 Sonstige öffentliche Einrichtungen	1.200	2.100	1.200	1.200	102,00	2.433,13		
7710 Bauhof 7711 Bauhof - wirtschaftliche Betätigung	1.292.800 37.200	2.106.800 400	1.286.400 37.200	1.855.300 400	1.191.875,27 -	1.794.156,37 -		
77 Hilfsbetriebe der Verwaltung	1.330.000	2.107.200	1.323.600	1.855.700	1.191.875,27	1.794.156,37		
7800 Förderung der Land- und Forstwirtschaft	300	600	300	600	153,80	586,58		
78 Förderung der Land- und Forstwirtschaft	300	600	300	600	153,80	586,58		

Gesamtplan 2024 Zusammenfassung der Einnahmen und Ausgaben - Verwaltungshaushalt nach Unterabschnitten							Beträge in EUR	
Unterabschnitt Abschnitt/Einzelplan	Finanzplanungsjahr 2025		Finanzplanungsjahr 2026		Finanzplanungsjahr 2027			
	Einnahmen	Ausgaben	Einnahmen	Ausgaben	Einnahmen	Ausgaben		
6315 Gemeindestraße -015- 63 Gemeindestraßen	- 125.700	- 659.600	- 125.700	- 659.600	- 125.700	- 659.700		
6480 Brücken 64 Gemeindestraßen	- -	16.000 16.000	- -	16.000 16.000	- -	16.000 16.000		
6701 Straßenbeleuchtung -01- 6751 Straßenreinigung 6752 Straßenreinigung (Winterdienst)	4.000 300.000 23.000	400.900 121.000 576.300	4.000 300.000 23.000	400.900 121.000 577.100	4.000 300.000 23.000	400.900 121.000 578.000		
67 Straßenbeleuchtung und Straßenreinigung	327.000	1.098.200	327.000	1.099.000	327.000	1.099.900		
6811 Bau, Betrieb und Unterhaltung des öffentl. Parkplatzes -1- Parkplätze 6890 Sonstige Parkeinrichtungen E-wald 68 Parkeinrichtungen	60.200 - 60.200	37.300 - 37.300	60.200 - 60.200	37.300 - 37.300	60.200 - 60.200	37.400 - 37.400		
6901 Wasserläufe, Wasserbau -01- 69 Wasserläufe, Wasserbau	0 0	4.500 4.500	0 0	4.500 4.500	0 0	4.500 4.500		
6 Bau- und Wohnungswesen, Verkehr	605.300	2.829.600	527.500	2.777.600	527.500	2.803.000		
7000 Abwasserbeseitigung 7001 Abwasserbeseitigung -001- Kanäle 70 Abwasserbeseitigung	1.844.000 129.700 1.973.700	124.100 704.500 828.600	1.841.900 129.700 1.971.600	124.100 712.500 836.600	1.865.300 129.700 1.995.000	124.100 720.600 844.700		
7181 Kläranlage -1- 7191 Bedürfnisanstalten 7196 Abwassereinleitung 71 Abwasserbeseitigung	313.900 0 600 314.500	1.459.000 32.500 3.000 1.494.500	338.900 0 600 339.500	1.473.900 32.600 3.000 1.509.500	338.900 0 600 339.500	1.489.200 32.800 3.000 1.525.000		
7200 Abfallbeseitigung 72 Abfallbeseitigung	4.300 4.300	8.500 8.500	4.300 4.300	8.600 8.600	4.300 4.300	8.600 8.600		
7300 Märkte 73 Märkte	7.600 7.600	5.600 5.600	7.600 7.600	5.600 5.600	7.600 7.600	5.600 5.600		
7400 Schlacht- und Viehhöfe 74 Schlacht- und Viehhöfe	19.400 19.400	62.600 62.600	19.400 19.400	63.000 63.000	19.400 19.400	63.100 63.100		
7500 Bestattungswesen 7549 Einrichtungen des Bestattungswesens 75 Bestattungswesen	192.400 10.000 202.400	192.400 12.500 204.900	194.800 10.000 204.800	194.800 12.500 207.300	197.100 10.000 207.100	197.100 12.500 209.600		
7691 Sonstige öffentliche Gemeinschaftseinrichtung -1- Veranstaltungsequipment 7692 Sonstige öffentliche Gemeinschaftseinrichtung -2- Markthütten, Marktstände 7693 Sonstige öffentliche Gemeinschaftseinrichtung -3- Bühne 76 Sonstige öffentliche Einrichtungen	1.200 - - 1.200	2.100 - - 2.100	1.200 - - 1.200	2.100 - - 2.100	1.200 - - 1.200	2.100 - - 2.100		
7710 Bauhof 7711 Bauhof - wirtschaftliche Betätigung 77 Hilfsbetriebe der Verwaltung	1.292.800 37.200 1.330.000	2.160.800 400 2.161.200	1.292.800 37.200 1.330.000	2.215.500 400 2.215.900	1.292.800 37.200 1.330.000	2.271.900 400 2.272.300		
7800 Förderung der Land- und Forstwirtschaft 78 Förderung der Land- und Forstwirtschaft	300 300	600 600	300 300	600 600	300 300	600 600		

Gesamtplan 2024 Zusammenfassung der Einnahmen und Ausgaben - Verwaltungshaushalt nach Unterabschnitten						Beträge in EUR	
Unterabschnitt Abschnitt/Einzelplan	Ansatz 2024		Ansatz 2023		Ergebnis 2022		
	Einnahmen	Ausgaben	Einnahmen	Ausgaben	Einnahmen	Ausgaben	
7900 Fremdenverkehr, sonstige Förderung von Wirtschaft und Wirtschaftsförderung	300	34.400	300	36.700	100,00	21.142,16	
7920 Förderung des öffentlichen Nahverkehrs	30.200	215.400	18.200	144.300	76.287,02	144.740,78	
79 Fremdenverkehr, sonstige Förderung von Wirtschaft und Verkehr	30.500	249.800	18.500	181.000	76.387,02	165.882,94	
7 Öffentl. Einrichtungen, Wirtschaftsförderung	3.888.600	4.968.900	3.744.000	4.509.300	3.775.424,60	4.572.090,33	
8100 Elektrizitätsversorgung	12.200	10.100	3.200	9.100	358,32	684,44	
8101 Elektrizitätsversorgung -1-	-	-	0	-	0,00	-	
8150 Wasserversorgung -10-	-	-	-	-	0,00	-	
8171 Kombinierte Versorgungsunternehmen Stadtwerke u. a.	450.000	1.121.800	430.000	729.600	453.174,25	822.234,35	
81 Versorgungsunternehmen	462.200	1.131.900	433.200	738.700	453.532,57	822.918,79	
8211 Hoch- und Untergrundbahnen Industriestammgleis Fürhaupten	-	0	-	0	-	162,81	
82 Verkehrsunternehmen	-	0	-	0	-	162,81	
8551 Forstwirtschaftliches Unternehmen -01- Stadtwald	104.600	60.400	48.600	44.900	160.746,69	46.711,35	
85 Land- und forstwirtschaftliche Unternehmen	104.600	60.400	48.600	44.900	160.746,69	46.711,35	
8600 Kur- und Badeverwaltung Fremdenverkehr allgemein	1.081.000	127.000	911.000	108.000	931.949,51	109.290,15	
8602 Kurverwaltung -1- Kultur, Stadtm., Kommunikation	23.500	411.200	33.500	450.900	32.961,13	342.171,90	
8603 Veranstaltungen	5.300	35.100	-	-	-	-	
8609 Kurverwaltung Touristikinformatio	53.300	373.700	50.300	368.400	51.005,20	341.545,32	
8616 Anlage des Kur- und Badebetriebs -6- Waldmuseum	33.200	353.300	31.200	303.600	36.070,92	308.585,11	
8617 Anlage des Kur- und Badebetriebs -7- Park- und Gartenanlagen	3.500	189.200	3.500	225.200	1.605,67	184.977,22	
8618 Anlage des Kur- und Badebetriebs -8- Kur-, Geh-, Radwege, Grillpl.	2.100	77.000	2.100	78.500	371,07	80.478,20	
8619 Anlagen des Kur- und Badebetriebs Langlaufloipen	1.700	97.800	1.700	101.400	1.311,82	84.872,21	
8621 Einrichtung des Kur- und Badebetriebs -01- Eisflächen	200	1.000	200	1.000	0,00	1.456,75	
8622 Einrichtung des Kur- und Badebetriebs -02- Rodelbahn	100	1.700	100	1.700	0,00	3.369,31	
8623 Einrichtung des Kur- und Badebetriebs -03- Informationszentrum	10.300	28.400	10.200	28.700	9.409,92	23.301,07	
8626 Einrichtung des Kur- und Badebetriebs -06- Geh-, Radwege - nur USt v. Inv.	200	700	200	700	35,20	2.135,78	
8628 Einrichtung des Kur- und Badebetriebs -08- Musikpavillon	200	1.200	200	1.000	82,04	1.855,19	
8630 Einrichtung des Kur- und Badebetriebs -10- Veranstaltungshalle	-	-	-	-	0,00	0,00	
8631 Einrichtung des Kur- und Badebetriebs -11- Unterirdisches Zwiesel	9.100	26.000	6.100	25.900	6.886,45	21.503,34	

Gesamtplan 2024 Zusammenfassung der Einnahmen und Ausgaben - Verwaltungshaushalt nach Unterabschnitten							Beträge in EUR	
Unterabschnitt Abschnitt/Einzelplan	Finanzplanungsjahr 2025		Finanzplanungsjahr 2026		Finanzplanungsjahr 2027			
	Einnahmen	Ausgaben	Einnahmen	Ausgaben	Einnahmen	Ausgaben		
7900 Fremdenverkehr, sonstige Förderung von Wirtschaft und Wirtschaftsförderung	300	34.400	300	34.500	300	34.500		
7920 Förderung des öffentlichen Nahverkehrs	30.200	215.400	30.200	215.400	30.200	215.400		
79 Fremdenverkehr, sonstige Förderung von Wirtschaft und Verkehr	30.500	249.800	30.500	249.900	30.500	249.900		
7 Öffentl. Einrichtungen, Wirtschaftsförderung	3.883.900	5.018.400	3.909.200	5.099.100	3.934.900	5.181.500		
8100 Elektrizitätsversorgung	12.200	10.100	12.200	10.100	12.200	10.100		
8101 Elektrizitätsversorgung -1-	-	-	-	-	-	-		
8150 Wasserversorgung -10-	-	-	-	-	-	-		
8171 Kombinierte Versorgungsunternehmen Stadtwerke u. a.	455.000	900.000	460.000	850.000	465.000	800.000		
81 Versorgungsunternehmen	467.200	910.100	472.200	860.100	477.200	810.100		
8211 Hoch- und Untergrundbahnen Industriestammgleis Fürhaupten	-	0	-	0	-	0		
82 Verkehrsunternehmen	-	0	-	0	-	0		
8551 Forstwirtschaftliches Unternehmen -01- Stadtwald	74.300	52.200	58.200	45.900	58.000	45.800		
85 Land- und forstwirtschaftliche Unternehmen	74.300	52.200	58.200	45.900	58.000	45.800		
8600 Kur- und Badeverwaltung Fremdenverkehr allgemein	1.081.000	127.000	1.081.000	127.000	1.081.000	127.000		
8602 Kurverwaltung -1- Kultur, Stadtm., Kommunikation	23.500	416.700	23.500	422.500	23.500	428.400		
8603 Veranstaltungen	5.300	35.100	5.300	35.100	5.300	35.100		
8609 Kurverwaltung Touristikinformatio	53.300	378.900	53.300	384.200	53.300	384.500		
8616 Anlage des Kur- und Badebetriebs -6- Waldmuseum	33.200	359.400	33.200	365.800	33.200	372.400		
8617 Anlage des Kur- und Badebetriebs -7- Park- und Gartenanlagen	3.500	188.900	3.500	188.900	3.500	188.900		
8618 Anlage des Kur- und Badebetriebs -8- Kur-, Geh-, Radwege, Grillpl.	2.100	77.000	2.100	77.000	2.100	77.000		
8619 Anlagen des Kur- und Badebetriebs Langlaufloipen	1.700	98.000	1.700	98.100	1.700	98.400		
8621 Einrichtung des Kur- und Badebetriebs -01- Eisflächen	200	1.000	200	1.000	200	1.000		
8622 Einrichtung des Kur- und Badebetriebs -02- Rodelbahn	100	1.700	100	1.700	100	1.700		
8623 Einrichtung des Kur- und Badebetriebs -03- Informationszentrum	10.300	28.500	10.300	28.500	10.300	28.600		
8626 Einrichtung des Kur- und Badebetriebs -06- Geh-, Radwege - nur USt v. Inv.	200	700	200	700	200	700		
8628 Einrichtung des Kur- und Badebetriebs -08- Musikpavillon	200	1.200	200	1.200	200	1.200		
8630 Einrichtung des Kur- und Badebetriebs -10- Veranstaltungshalle	-	-	-	-	-	-		
8631 Einrichtung des Kur- und Badebetriebs -11- Unterirdisches Zwiesel	9.100	26.000	9.100	26.000	9.100	26.000		

Gesamtplan 2024 Zusammenfassung der Einnahmen und Ausgaben - Verwaltungshaushalt nach Unterabschnitten							Beträge in EUR
Unterabschnitt Abschnitt/Einzelplan	Ansatz 2024		Ansatz 2023		Ergebnis 2022		
	Einnahmen	Ausgaben	Einnahmen	Ausgaben	Einnahmen	Ausgaben	
8632 Einrichtung des Kur- und Badebetriebs -12- Museumsshop	6.400	7.200	3.000	1.800	3.470,09	2.638,49	
8633 Einrichtung des Kur- und Badebetriebs -13- Veranstaltungen Kirchpl.3	6.200	24.700	6.200	24.700	1.556,68	21.372,66	
8635 Einrichtung des Kur- und Badebetriebs -15- Zwieseler Glastage	1.100	15.400	1.100	16.400	174,97	28.215,99	
8641 Touristische Veranstaltung Zwieseler Osternest	-	-	500	3.200	27,08	2.954,76	
8642 Touristische Veranstaltung Maibaumfest	-	-	300	7.700	122,06	4.232,47	
8643 Touristische Veranstaltung Musik- und Schmankerlnacht	-	-	-	-	0,00	0,00	
8644 Touristische Veranstaltung Internationales Bierfestival	-	-	-	-	0,00	0,00	
8645 Touristische Veranstaltung Christkindlmarkt	0	0	4.100	21.500	24,26	8.425,16	
8646 Touristische Veranstaltung City-Sprint	-	0	-	100	9,52	529,62	
8647 Touristische Veranstaltung Sommerkonzerte	0	0	600	100	0,00	853,05	
8648 Touristische Veranstaltung Musik am Stadtplatz	0	0	100	100	321,48	2.683,19	
8649 Einrichtungen des Kur- und Badebetriebs	0	0	200	2.200	0,00	663,10	
8661 Glaskunstausstellung	1.300	8.200	11.900	7.200	3.646,89	3.251,41	
8662 Kleine Glastage	0	0	200	200	0,00	1.260,09	
8663 Glasauktion	300	3.400	900	4.100	0,00	1.192,25	
8664 Glasnacht	2.000	40.500	2.000	40.200	4.225,04	22.215,81	
86 Kur- und Badebetriebe	1.241.000	1.822.700	1.081.400	1.824.500	1.085.267,00	1.606.029,60	
8700 Sonstige wirtschaftliche Unternehmen	-	15.000	-	0	-	-	
87 Sonstige wirtschaftliche Unternehmen	-	15.000	-	0	-	-	
8801 Bebauter Grundbesitz -1-	100	12.200	100	12.400	750,60	4.018,91	
8802 Bebauter Grundbesitz -2- Stadtplatz 29	-	33.500	-	31.600	-	31.289,32	
8811 Unbebauter Grundbesitz -1-	39.700	7.600	38.900	15.600	39.051,35	10.045,89	
8812 Unbebauter Grundbesitz -2- Ausgleichsflächen	0	2.200	0	2.000	0,00	2.421,46	
88 Allgemeines Grundvermögen	39.800	55.500	39.000	61.600	39.801,95	47.775,58	
8 wirtschaftl.Unternehmen Grund- u.Sondervermögen	1.847.600	3.085.500	1.602.200	2.669.700	1.739.348,21	2.523.598,13	
9000 Steuern,allgemeine Zuweisung und allgemeine Umlagen	16.129.100	5.829.200	15.282.400	5.629.800	15.340.764,64	5.400.223,96	
90 Steuern,allgemeine Zuweisungen und allgemeine Umlagen	16.129.100	5.829.200	15.282.400	5.629.800	15.340.764,64	5.400.223,96	
9101 Allgemeine Rücklage (einschließlich Zinserträge)	0	-	0	-	0,00	-	
9121 Kredite,innere Darl.,Kreditbeschaff.-Kosten,Schuldendienst, Schuldendiensthilfe v. Dritten	0	51.000	0	100.000	0,00	56.063,63	
9141 Deckungsreserve	-	45.000	-	70.000	-	0,00	
9151 Kalkulatorische Einnahmen	755.200	-	713.700	-	895.077,43	-	
9161 Zuführungen zwischen Verwaltungs- und Vermögenshaushalt	0	1.166.100	0	787.100	0,00	3.116.035,27	
9181 Zinsen aus der Anlage des Kassenbestandes einschließlich Kontokorrentverkehr	0	200	0	200	0,00	0,00	
91 Sonstige allgemeine Finanzwirtschaft	755.200	1.262.300	713.700	957.300	895.077,43	3.172.098,90	

Gesamtplan 2024 Zusammenfassung der Einnahmen und Ausgaben - Verwaltungshaushalt nach Unterabschnitten		Beträge in EUR					
Unterabschnitt Abschnitt/Einzelplan	Finanzplanungsjahr 2025		Finanzplanungsjahr 2026		Finanzplanungsjahr 2027		
	Einnahmen	Ausgaben	Einnahmen	Ausgaben	Einnahmen	Ausgaben	
8632	Einrichtung des Kur- und Badebetriebs -12- Museumsshop	6.400	7.200	6.400	7.200	6.400	7.200
8633	Einrichtung des Kur- und Badebetriebs -13- Veranstaltungen Kirchpl.3	6.200	24.700	6.200	24.800	6.200	24.900
8635	Einrichtung des Kur- und Badebetriebs -15- Zwieseler Glastage	1.100	15.600	1.100	15.800	1.100	16.000
8641	Touristische Veranstaltung Zwieseler Osternest	-	-	-	-	-	-
8642	Touristische Veranstaltung Maibaumfest	-	-	-	-	-	-
8643	Touristische Veranstaltung Musik- und Schmankerlnacht	-	-	-	-	-	-
8644	Touristische Veranstaltung Internationales Bierfestival	-	-	-	-	-	-
8645	Touristische Veranstaltung Christkindlmarkt	0	0	0	0	0	0
8646	Touristische Veranstaltung City-Sprint	-	0	-	0	-	0
8647	Touristische Veranstaltung Sommerkonzerte	0	0	0	0	0	0
8648	Touristische Veranstaltung Musik am Stadtplatz	0	0	0	0	0	0
8649	Einrichtungen des Kur- und Badebetriebs	0	0	0	0	0	0
8661	Glaskunstausstellung	1.300	7.200	1.300	7.200	1.300	7.200
8662	Kleine Glastage	0	0	0	0	0	0
8663	Glasauktion	300	3.400	300	3.400	300	3.400
8664	Glasnacht	2.000	40.500	2.000	40.500	2.000	40.600
86	Kur- und Badebetriebe	1.241.000	1.838.700	1.241.000	1.856.600	1.241.000	1.870.200
8700	Sonstige wirtschaftliche Unternehmen	-	15.000	-	15.000	-	15.000
87	Sonstige wirtschaftliche Unternehmen	-	15.000	-	15.000	-	15.000
8801	Bebauter Grundbesitz -1-	100	12.300	100	12.400	100	12.400
8802	Bebauter Grundbesitz -2- Stadtplatz 29	-	33.600	-	33.700	-	33.800
8811	Unbebauter Grundbesitz -1-	39.700	7.600	39.700	7.600	39.700	7.600
8812	Unbebauter Grundbesitz -2- Ausgleichsflächen	0	2.200	0	2.200	0	2.200
88	Allgemeines Grundvermögen	39.800	55.700	39.800	55.900	39.800	56.000
8	wirtschaftl.Unternehmen Grund- u.Sondervermögen	1.822.300	2.871.700	1.811.200	2.833.500	1.816.000	2.797.100
9000	Steuern,allgemeine Zuweisungen und allgemeine Umlagen	15.884.200	6.296.200	16.610.200	5.848.100	16.832.900	6.132.900
90	Steuern,allgemeine Zuweisungen und allgemeine Umlagen	15.884.200	6.296.200	16.610.200	5.848.100	16.832.900	6.132.900
9101	Allgemeine Rücklage (einschließlich Zinserträge)	0	-	0	-	0	-
9121	Kredite,innere Darl.,Kreditbeschaff.-Kosten,Schuldendienst, Schuldendiensthilfe v. Dritten	0	184.000	0	299.500	0	290.100
9141	Deckungsreserve	-	45.000	-	45.000	-	45.000
9151	Kalkulatorische Einnahmen	774.700	-	774.700	-	774.700	-
9161	Zuführungen zwischen Verwaltungs- und Vermögenshaushalt	0	821.900	0	1.719.500	0	1.537.200
9181	Zinsen aus der Anlage des Kassenbestandes einschließlich Kontokorrentverkehr	0	200	0	200	0	200
91	Sonstige allgemeine Finanzwirtschaft	774.700	1.051.100	774.700	2.064.200	774.700	1.872.500

Gesamtplan 2024 Zusammenfassung der Einnahmen und Ausgaben - Verwaltungshaushalt nach Unterabschnitten						Beträge in EUR	
Unterabschnitt Abschnitt/Einzelplan	Ansatz 2024		Ansatz 2023		Ergebnis 2022		
	Einnahmen	Ausgaben	Einnahmen	Ausgaben	Einnahmen	Ausgaben	
9200 Abwicklung der Vorjahre	-	-	0	0	0,00	0,00	
92 Abwicklung der Vorjahre	-	-	0	0	0,00	0,00	
9699 Verrechnungstechnischer Abschnitt	0	0	0	0	0,00	0,00	
96 Verrechnungstechnischer Abschnitt	0	0	0	0	0,00	0,00	
9 Allgemeine Finanzwirtschaft	16.884.300	7.091.500	15.996.100	6.587.100	16.235.842,07	8.572.322,86	
<b>Verwaltungshaushalt</b>	<b>25.584.100</b>	<b>25.584.100</b>	<b>23.914.800</b>	<b>23.914.800</b>	<b>24.423.223,16</b>	<b>24.423.223,16</b>	



Gesamtplan 2024 Zusammenfassung der Einnahmen und Ausgaben - Verwaltungshaushalt nach Unterabschnitten							Beträge in EUR	
Unterabschnitt Abschnitt/Einzelplan	Finanzplanungsjahr 2025		Finanzplanungsjahr 2026		Finanzplanungsjahr 2027			
	Einnahmen	Ausgaben	Einnahmen	Ausgaben	Einnahmen	Ausgaben		
9200 Abwicklung der Vorjahre	-	-	-	-	-	-		
92 Abwicklung der Vorjahre	-	-	-	-	-	-		
9699 Verrechnungstechnischer Abschnitt	0	0	0	0	0	0		
96 Verrechnungstechnischer Abschnitt	0	0	0	0	0	0		
9 Allgemeine Finanzwirtschaft	16.658.900	7.347.300	17.384.900	7.912.300	17.607.600	8.005.400		
<b>Verwaltungshaushalt</b>	<b>25.576.000</b>	<b>25.576.000</b>	<b>26.232.100</b>	<b>26.232.100</b>	<b>26.485.700</b>	<b>26.485.700</b>		

Gesamtplan 2024 Zusammenfassung der Einnahmen und Ausgaben - Vermögenshaushalt nach Unterabschnitten							Beträge in EUR
Unterabschnitt Abschnitt/Einzelplan	Ansatz 2024		Ansatz 2023		Ergebnis 2022		
	Einnahmen	Ausgaben	Einnahmen	Ausgaben	Einnahmen	Ausgaben	
Vermögenshaushalt							
0000 Gemeinde-, Kreis- und Bezirksorgane Stadtrat und Bürgermeister	-	0	-	0	-	0,00	
00 Gemeinde-, Kreis- und Bezirksorgane	-	0	-	0	-	0,00	
0600 Einrichtungen für die gesamt Verwaltung	0	6.500	0	38.000	0,00	19.650,24-	
0601 EDV-Anlage -1-	0	25.000	0	25.000	0,00	8.580,99-	
06 Einrichtungen für die gesamte Verwaltung	0	31.500	0	63.000	0,00	28.231,23-	
0 Allgemeine Verwaltung	0	31.500	0	63.000	0,00	28.231,23-	
1101 Allgemeine Ordnungsaufgaben	-	0	-	0	-	0,00	
1121 Straßenverkehrsaufsicht	-	5.000	-	-	-	-	
1122 Verkehrsüberwachung	-	0	-	0	-	0,00	
11 Öffentliche Ordnung	-	5.000	-	0	-	0,00	
1300 Brandschutz	0	151.000	87.800	147.400	0,00	21.594,20	
1311 Feuerwehr -01- FFW Zwiesel	0	30.900	36.300	102.700	6.700,00	46.981,36	
1312 Feuerwehr -02- FFW Innenried	0	0	9.900	10.000	0,00	10.688,58	
1313 Feuerwehr -03- Klautzenbach	0	0	9.900	10.000	0,00	10.688,58	
1314 Feuerwehr -04- Rabenstein	0	0	9.900	22.000	0,00	13.242,24	
1315 Feuerwehr -05- Bärnzell	0	0	9.900	10.000	0,00	10.688,58	
1316 Feuerwehr -06- Atemschutzpflgestelle	0	12.200	0	11.000	0,00	383,82	
13 Brandschutz	0	194.100	163.700	313.100	6.700,00	114.267,36	
1400 Katastrophenschutz,Hagelabwe und dgl.	-	0	-	50.000	-	0,00	
14 Katastrophenschutz,Zivilschutz	-	0	-	50.000	-	0,00	
1601 Rettungsdienst	-	0	-	0	-	0,00	
16 Rettungsdienst	-	0	-	0	-	0,00	
1 Öffentliche Sicherheit und Ordnung	0	199.100	163.700	363.100	6.700,00	114.267,36	
2110 Grundschule -10- Grundschule Zwiesel	5.000	87.500	59.000	35.000	3.484,60	32.457,62	
2130 Hauptschule -10- Hauptschule Zwiesel	0	60.000	0	0	0,00	0,00	
21 Grund- und Hauptschulen	5.000	147.500	59.000	35.000	3.484,60	32.457,62	
2 Schulen	5.000	147.500	59.000	35.000	3.484,60	32.457,62	
3330 Musikschulen	0	0	0	0	0,00	0,00	
33 Theater und Musikpflege	0	0	0	0	0,00	0,00	
3400 Heimat- u. sonst. Kulturpfl 3430 Volks-, Trachten- u. ähnlich Feste Grenzlandfest	-	0	-	0	-	1.600,00	
34 Heimat- u. sonst. Kulturpflege	-	0	-	0	-	1.600,00	
3521 Bücherei -1- Stadtbücherei	900	5.000	0	0	0,00	1.840,88	
35 Volksbildung	900	5.000	0	0	0,00	1.840,88	

Gesamtplan 2024 Zusammenfassung der Einnahmen und Ausgaben - Vermögenshaushalt nach Unterabschnitten							Beträge in EUR
Unterabschnitt Abschnitt/Einzelplan	Finanzplanungsjahr 2025		Finanzplanungsjahr 2026		Finanzplanungsjahr 2027		
	Einnahmen	Ausgaben	Einnahmen	Ausgaben	Einnahmen	Ausgaben	
Vermögenshaushalt							
0000 Gemeinde-, Kreis- und Bezirksorgane	-	0	-	0	-	0	
00 Gemeinde-, Kreis- und Bezirksorgane	-	0	-	0	-	0	
0600 Einrichtungen für die gesamte Verwaltung	-	6.500	-	6.500	-	6.500	
0601 EDV-Anlage -1-	0	320.000	0	25.000	0	25.000	
06 Einrichtungen für die gesamte Verwaltung	0	326.500	0	31.500	0	31.500	
0 Allgemeine Verwaltung	0	326.500	0	31.500	0	31.500	
1101 Allgemeine Ordnungsaufgaben	-	-	-	-	-	-	
1121 Straßenverkehrsaufsicht	-	-	-	-	-	-	
1122 Verkehrsüberwachung	-	-	-	-	-	-	
11 Öffentliche Ordnung	-	-	-	-	-	-	
1300 Brandschutz	0	16.000	0	16.000	-	16.000	
1311 Feuerwehr -01- FFW Zwiesel	0	10.000	0	72.000	-	10.000	
1312 Feuerwehr -02- FFW Innenried	52.700	250.000	0	0	-	-	
1313 Feuerwehr -03- Klautzenbach	52.700	250.000	0	-	-	-	
1314 Feuerwehr -04- Rabenstein	0	-	0	-	-	-	
1315 Feuerwehr -05- Bärnzell	0	-	0	-	-	-	
1316 Feuerwehr -06- Atemschutzpflagestelle	-	-	-	-	-	-	
13 Brandschutz	105.400	526.000	0	88.000	-	26.000	
1400 Katastrophenschutz, Hagelabwehr und dgl.	-	0	-	0	-	0	
14 Katastrophenschutz, Zivilschutz	-	0	-	0	-	0	
1601 Rettungsdienst	-	-	-	-	-	-	
16 Rettungsdienst	-	-	-	-	-	-	
1 Öffentliche Sicherheit und Ordnung	105.400	526.000	0	88.000	-	26.000	
2110 Grundschule -10- Grundschule Zwiesel	5.000	15.000	5.000	15.000	5.000	15.000	
2130 Hauptschule -10- Hauptschule Zwiesel	0	-	0	-	0	-	
21 Grund- und Hauptschulen	5.000	15.000	5.000	15.000	5.000	15.000	
2 Schulen	5.000	15.000	5.000	15.000	5.000	15.000	
3330 Musikschulen	-	0	-	0	-	-	
33 Theater und Musikpflege	-	0	-	0	-	-	
3400 Heimat- u. sonst. Kulturpflege	-	-	-	-	-	-	
3430 Volks-, Trachten- u. ähnliche Feste	-	-	-	-	-	-	
34 Heimat- u. sonst. Kulturpflege	-	-	-	-	-	-	
3521 Bücherei -1- Stadtbücherei	-	0	-	0	-	0	
35 Volksbildung	-	0	-	0	-	0	

Gesamtplan 2024 Zusammenfassung der Einnahmen und Ausgaben - Vermögenshaushalt nach Unterabschnitten						Beträge in EUR	
Unterabschnitt Abschnitt/Einzelplan	Ansatz 2024		Ansatz 2023		Ergebnis 2022		
	Einnahmen	Ausgaben	Einnahmen	Ausgaben	Einnahmen	Ausgaben	
3700 Kirchliche Angelegenheiten	0	0	0	0	0,00	0,00	
37 Kirchliche Angelegenheiten	0	0	0	0	0,00	0,00	
3 Wissenschaft, Forschung Kulturpflege	900	5.000	0	0	0,00	3.440,88	
4350 Soziale Einrichtungen für Wohnungslose	-	0	-	0	-	0,00	
43 Einrichtungen der Sozialhilfe und der Kriegsopferfürsorge	-	0	-	0	-	0,00	
4601 Einrichtung der Jugend- arbeit -1-	0	0	0	0	0,00	0,00	
4602 Einrichtung der Jugend- arbeit -2- Kinderspielplätze	0	20.000	0	20.000	0,00	18.857,81	
4640 Tageseinrichtungen für Kinde	1.506.700	2.420.000	1.000.000	2.250.000	80.000,00	276.039,44	
46 Einrichtungen der Jugendarbeit	1.506.700	2.440.000	1.000.000	2.270.000	80.000,00	294.897,25	
4 Soziale Sicherung	1.506.700	2.440.000	1.000.000	2.270.000	80.000,00	294.897,25	
5500 Förderung des Sports	-	2.000	-	2.000	-	2.000,00	
55 Förderung des Sports	-	2.000	-	2.000	-	2.000,00	
5602 Sportanlage -02- Jahnplatz	0	0	0	0	0,00	1.875,15	
5608 Sportanlage -08- Skateboardbahn	0	0	0	0	0,00	0,00	
56 Eigene Sportstätten	0	0	0	0	0,00	1.875,15	
5 Gesundheit, Sport, Erholung	0	2.000	0	2.000	0,00	3.875,15	
6001 Allgemeine Bauverwaltung	0	0	0	0	0,00	0,00	
6002 Allgemeine Bauverwaltung -1-	-	-	-	0	-	0,00	
60 Bauverwaltung	0	0	0	0	0,00	0,00	
6102 Orts- und Regionalplanung -2	170.000	200.000	170.000	200.000	-	0,00	
61 Städtebauliche Planung, Städtebauförderung, Vermessung, Bauordnung	170.000	200.000	170.000	200.000	-	0,00	
6201 Wohnungsbauförderung -für Dritte- Bereitstellung Baugrundstücke	200.000	320.000	200.000	218.000	197.803,44	205.130,04	
62 Wohnungsbauförderung und Wohnungsfürsorge	200.000	320.000	200.000	218.000	197.803,44	205.130,04	
6300 Gemeindestraßen	90.000	480.000	99.000	645.000	101.853,50	357.036,53	
6303 Gemeindestraße -003- Erschließung Ahornwiese	0	0	0	0	0,00	0,00	
6314 Gemeindestraße -014- Jahnstraße	-	0	0	0	-	500.000,00	
6315 Gemeindestraße -015- Maßnahmen Städtebauförderung	20.000	100.000	105.500	107.000	0,00	103.800,00	
6323 Gemeindestraße -023- Ziegelwiesenstraße	-	0	-	0	-	0,00	
6324 Gemeindestraße -024-	-	0	-	0	-	193.721,11-	
6326 Gemeindestraße -026- Geh- und Radweg entlang B 11	276.500	302.500	60.000	60.000	0,00	35.204,71	
6343 Gemeindestraße -043- Gebäudepl./-Str./Langd.Str.	-	0	-	0	0,00	0,00	
6344 Gemeindestraße -044- Gehweg Frauenauer Straße	-	-	0	0	20.000,00	22.928,81	
6346 Gemeindestraße -046- Innenrieder Str./Unterführung	-	0	-	0	0,00	0,00	
6353 Gemeindestraße -053- Rotkot	-	-	-	-	-	0,00	

Gesamtplan 2024 Zusammenfassung der Einnahmen und Ausgaben - Vermögenshaushalt nach Unterabschnitten							Beträge in EUR	
Unterabschnitt Abschnitt/Einzelplan	Finanzplanungsjahr 2025		Finanzplanungsjahr 2026		Finanzplanungsjahr 2027			
	Einnahmen	Ausgaben	Einnahmen	Ausgaben	Einnahmen	Ausgaben		
3700 Kirchliche Angelegenheiten	-	-	-	-	-	-		
37 Kirchliche Angelegenheiten	-	-	-	-	-	-		
3 Wissenschaft, Forschung Kulturpflege	-	0	-	0	-	0		
4350 Soziale Einrichtungen für Wohnungslose	-	-	-	-	-	-		
43 Einrichtungen der Sozialhilfe und der Kriegsopferfürsorge	-	-	-	-	-	-		
4601 Einrichtung der Jugend- arbeit -1-	-	-	-	-	-	-		
4602 Einrichtung der Jugend- arbeit -2- Kinderspielplätze	-	20.000	-	20.000	-	20.000		
4640 Tageseinrichtungen für Kinder	-	0	-	0	-	-		
46 Einrichtungen der Jugendarbeit	-	20.000	-	20.000	-	20.000		
4 Soziale Sicherung	-	20.000	-	20.000	-	20.000		
5500 Förderung des Sports	-	-	-	-	-	-		
55 Förderung des Sports	-	-	-	-	-	-		
5602 Sportanlage -02- Jahnplatz	-	-	-	-	-	-		
5608 Sportanlage -08- Skateboardbahn	-	-	-	-	-	-		
56 Eigene Sportstätten	-	-	-	-	-	-		
5 Gesundheit, Sport, Erholung	-	-	-	-	-	-		
6001 Allgemeine Bauverwaltung	-	-	-	-	-	-		
6002 Allgemeine Bauverwaltung -1-	-	-	-	-	-	-		
60 Bauverwaltung	-	-	-	-	-	-		
6102 Orts- und Regionalplanung -2-	170.000	200.000	170.000	200.000	170.000	200.000		
61 Städtebauliche Planung, Städtebauförderung, Vermessung, Bauordnung	170.000	200.000	170.000	200.000	170.000	200.000		
6201 Wohnungsbauförderung -für Dritte- Bereitstellung Baugrundstücke	200.000	225.000	200.000	225.000	200.000	225.000		
62 Wohnungsbauförderung und Wohnungsfürsorge	200.000	225.000	200.000	225.000	200.000	225.000		
6300 Gemeindestraßen	90.000	680.000	90.000	576.000	90.000	610.000		
6303 Gemeindestraße -003- Erschließung Ahornwiese	-	-	-	-	-	-		
6314 Gemeindestraße -014- Jahnstraße	-	0	-	-	-	-		
6315 Gemeindestraße -015- Maßnahmen Städtebauförderung	360.000	550.000	360.000	550.000	360.000	550.000		
6323 Gemeindestraße -023- Ziegelwiesenstraße	-	-	-	-	-	-		
6324 Gemeindestraße -024-	-	-	-	-	-	-		
6326 Gemeindestraße -026- Geh- und Radweg entlang B 11	-	-	-	-	-	-		
6343 Gemeindestraße -043- Gebäudepl./-Str./Langd.Str.	-	-	-	-	-	-		
6344 Gemeindestraße -044- Gehweg Frauenauer Straße	-	-	-	-	-	-		
6346 Gemeindestraße -046- Innenrieder Str./Unterführung	-	-	-	-	-	-		
6353 Gemeindestraße -053- Rotkot	-	-	-	-	-	-		

Gesamtplan 2024 Zusammenfassung der Einnahmen und Ausgaben - Vermögenshaushalt nach Unterabschnitten							Beträge in EUR	
Unterabschnitt Abschnitt/Einzelplan	Ansatz 2024		Ansatz 2023		Ergebnis 2022		Einnahmen	Ausgaben
	Einnahmen	Ausgaben	Einnahmen	Ausgaben	Einnahmen	Ausgaben		
6359 Gemeindestraße -059- Fürhaupten-Nord	-	-	-	-	0,00	0,00		
6361 Gemeindestraße -061- Gestaltung Am Anger	-	-	-	-	0,00	0,00		
6363 Gemeindestraße -063- Bahnunterführg.Rabenst.Straße	-	-	-	-	0,00	0,00		
6364 Gemeindestraße -064- Westtangente	0	0	0	0	0,00	0,00		
6365 Gemeindestraße -065- Ferdinandshöhe	-	-	-	-	-	0,00		0,00
6368 Gemeindestraße -068- Lüssenberg	-	-	-	-	0,00	0,00		
6369 Gemeindestraße -069- Klotzersiedlung	-	-	-	-	0,00	0,00		
6370 Gemeindestraße -070- Rachelstraße	-	-	-	-	-	0,00		0,00
6371 Gemeindestraße -071- Hochfeld	-	-	-	-	-	0,00		0,00
6372 Gemeindestraße -072- WA Hochfeld	-	-	-	-	0,00	0,00		
63 Gemeindestraßen	386.500	882.500	264.500	812.000	121.853,50	825.248,94		
6480 Brücken	-	260.000	-	20.000	-	1.260.000,00		
64 Gemeindestraßen	-	260.000	-	20.000	-	1.260.000,00		
6701 Straßenbeleuchtung -01-	-	58.000	-	15.000	-	0,00		0,00
6751 Straßenreinigung	-	0	-	0	-	0,00		0,00
6752 Straßenreinigung (Winterdienst)	0	45.000	0	47.000	6.452,00	0,00		
67 Straßenbeleuchtung und Straßenreinigung	0	103.000	0	62.000	6.452,00	0,00		
6800 Parkeinrichtungen	0	0	0	0	0,00	69.454,80-		
6890 Sonstige Parkeinrichtungen E-Wald	-	-	-	-	0,00	0,00		
68 Parkeinrichtungen	0	0	0	0	0,00	69.454,80-		
6900 Wasserläufe, Wasserbau	0	0	0	0	0,00	11.900,00		
69 Wasserläufe, Wasserbau	0	0	0	0	0,00	11.900,00		
6 Bau- und Wohnungswesen, Verkehr	756.500	1.765.500	634.500	1.312.000	326.108,94	2.232.824,18		
7000 Abwasserbeseitigung	145.000	145.000	107.500	107.500	266.682,73	219.076,16		
7001 Abwasserbeseitigung -001- Kanäle	0	219.900	0	535.000	12.504,34	5.920,52		
7002 Abwasserbeseitigung -002-	-	120.000	-	25.000	-	-		
7003 Abwasserbeseitigung -003- Kanal Ahornwiese	-	-	-	-	-	0,00		
7005 Abwasserbeseitigung -005- Innenrieder Straße	-	-	-	-	-	0,00		
7023 Abwasserbeseitigung -023- Ziegelwiesenstraße	-	-	-	-	-	0,00		
7024 Abwasserbeseitigung -024-	-	-	-	0	-	129.720,94		
7030 Abwasserbeseitigung -030- Lüssenberg	-	-	-	-	-	0,00		
7043 Abwasserbeseitigung -043- Gebäudeplatz-Gebäudestraße	-	-	-	-	-	0,00		
7046 Abwasserbeseitigung -046- Innenrieder Str./Bahnunterf.	-	-	-	-	-	0,00		
7053 Abwasserbeseitigung -053- Rotkot	-	-	-	-	-	0,00		
7059 Abwasserbeseitigung -059- Fürhaupten-Nord	-	-	-	0	0,00	0,00		
7061 Abwasserbeseitigung -061- Am Anger, Gebäudestraße	-	-	-	-	-	0,00		
7062 Abwasserbeseitigung -062- Auf der Eben	-	-	-	0	-	0,00		
7064 Abwasserbeseitigung -064- Anschl.Lüssenb.,Schlachth.Str.	-	-	-	-	-	0,00		
7065 Abwasserbeseitigung -065- Ferdinandshöhe	-	-	-	-	-	0,00		

Gesamtplan 2024 Zusammenfassung der Einnahmen und Ausgaben - Vermögenshaushalt nach Unterabschnitten		Beträge in EUR					
Unterabschnitt Abschnitt/Einzelplan		Finanzplanungsjahr 2025		Finanzplanungsjahr 2026		Finanzplanungsjahr 2027	
		Einnahmen	Ausgaben	Einnahmen	Ausgaben	Einnahmen	Ausgaben
6359	Gemeindestraße -059- Fürhaupten-Nord	-	-	-	-	-	-
6361	Gemeindestraße -061- Gestaltung Am Anger	-	-	-	-	-	-
6363	Gemeindestraße -063- Bahnunterführg.Rabenst.Straße	-	-	-	-	-	-
6364	Gemeindestraße -064- Westtangente	-	-	-	-	-	-
6365	Gemeindestraße -065- Ferdinandshöhe	-	-	-	-	-	-
6368	Gemeindestraße -068- Lüssenberg	-	-	-	-	-	-
6369	Gemeindestraße -069- Klotzersiedlung	-	-	-	-	-	-
6370	Gemeindestraße -070- Rachelstraße	-	-	-	-	-	-
6371	Gemeindestraße -071- Hochfeld	-	-	-	-	-	-
6372	Gemeindestraße -072- WA Hochfeld	-	-	-	-	-	-
63	Gemeindestraßen	450.000	1.230.000	450.000	1.126.000	450.000	1.160.000
6480	Brücken	-	12.000	-	50.000	-	-
64	Gemeindestraßen	-	12.000	-	50.000	-	-
6701	Straßenbeleuchtung -01-	-	-	-	-	-	-
6751	Straßenreinigung	-	-	-	-	-	-
6752	Straßenreinigung (Winterdienst)	-	0	-	0	-	0
67	Straßenbeleuchtung und Straßenreinigung	-	0	-	0	-	0
6800	Parkeinrichtungen	-	-	-	-	-	-
6890	Sonstige Parkeinrichtungen E-Wald	-	-	-	-	-	-
68	Parkeinrichtungen	-	-	-	-	-	-
6900	Wasserläufe, Wasserbau	-	-	-	-	-	-
69	Wasserläufe, Wasserbau	-	-	-	-	-	-
6	Bau- und Wohnungswesen, Verkehr	820.000	1.667.000	820.000	1.601.000	820.000	1.585.000
7000	Abwasserbeseitigung	5.014.000	14.000	11.900	11.900	5.035.300	35.300
7001	Abwasserbeseitigung -001- Kanäle	0	809.900	0	145.000	0	88.000
7002	Abwasserbeseitigung -002-	-	110.000	-	115.800	-	121.600
7003	Abwasserbeseitigung -003- Kanal Ahornwiese	-	-	-	-	-	-
7005	Abwasserbeseitigung -005- Innenrieder Straße	-	-	-	-	-	-
7023	Abwasserbeseitigung -023- Ziegelwiesenstraße	-	-	-	-	-	-
7024	Abwasserbeseitigung -024-	-	-	-	-	-	-
7030	Abwasserbeseitigung -030- Lüssenberg	-	-	-	-	-	-
7043	Abwasserbeseitigung -043- Gebäudeplatz-Gebäudestraße	-	-	-	-	-	-
7046	Abwasserbeseitigung -046- Innenrieder Str./Bahnunterf.	-	-	-	-	-	-
7053	Abwasserbeseitigung -053- Rotkot	-	-	-	-	-	-
7059	Abwasserbeseitigung -059- Fürhaupten-Nord	-	-	-	-	-	-
7061	Abwasserbeseitigung -061- Am Anger, Gebäudestraße	-	-	-	-	-	-
7062	Abwasserbeseitigung -062- Auf der Eben	-	-	-	-	-	-
7064	Abwasserbeseitigung -064- Anschl.Lüssenb.,Schlachth.Str.	-	-	-	-	-	-
7065	Abwasserbeseitigung -065- Ferdinandshöhe	-	-	-	-	-	-

Gesamtplan 2024 Zusammenfassung der Einnahmen und Ausgaben - Vermögenshaushalt nach Unterabschnitten						Beträge in EUR	
Unterabschnitt Abschnitt/Einzelplan	Ansatz 2024		Ansatz 2023		Ergebnis 2022		
	Einnahmen	Ausgaben	Einnahmen	Ausgaben	Einnahmen	Ausgaben	
7067 Abwasserbeseitigung -067- Kanal Zwieselberg	-	-	-	-	0,00	-	
7068 Abwasserbeseitigung -068- Kanal Glasberg	-	-	-	0	0,00	0,00	
7069 Abwasserbeseitigung -069- Kanal Klotzersiedlung	-	-	-	-	-	0,00	
7070 Abwasserbeseitigung -070- Regener Straße	-	1.365.000	-	1.100.000	-	50.000,00	
7071 Abwasserbeseitigung -071- WA Ahornwiesen	-	-	-	-	-	0,00	
7072 Abwasserbeseitigung -072-	-	0	-	-	-	-	
7073 Abwasserbeseitigung -073-	-	0	-	-	-	-	
70 Abwasserbeseitigung	145.000	1.849.900	107.500	1.767.500	279.187,07	404.717,62	
7100 Abwasserbeseitigung -100- Rückhaltebecken	0	20.000	0	55.000	0,00	19.587,95-	
7181 Kläranlage -1-	239.000	1.570.000	210.000	1.546.000	41.119,37	3.846.824,04	
7191 Bedürfnisanstalten	0	0	0	0	0,00	0,00	
71 Abwasserbeseitigung	239.000	1.590.000	210.000	1.601.000	41.119,37	3.827.236,09	
7200 Abfallbeseitigung	0	0	0	0	0,00	0,00	
72 Abfallbeseitigung	0	0	0	0	0,00	0,00	
7300 Märkte	-	0	-	0	-	0,00	
73 Märkte	-	0	-	0	-	0,00	
7400 Schlacht- und Viehhöfe	0	0	0	100.000	0,00	40.000,00	
74 Schlacht- und Viehhöfe	0	0	0	100.000	0,00	40.000,00	
7500 Bestattungswesen	11.400	129.400	1.400	25.400	39.351,86	96.539,14	
75 Bestattungswesen	11.400	129.400	1.400	25.400	39.351,86	96.539,14	
7691 Sonstige öffentliche Gemeinschaftseinrichtung -1- Veranstaltungsequipment	-	30.000	-	10.000	-	-	
7692 Sonstige öffentliche Gemeinschaftseinrichtung -2- Markthütten, Marktstände	-	-	-	0	-	0,00	
76 Sonstige öffentliche Einrichtungen	-	30.000	-	10.000	-	0,00	
7710 Bauhof	0	140.000	0	155.000	11.150,00	22.885,43-	
77 Hilfsbetriebe der Verwaltung	0	140.000	0	155.000	11.150,00	22.885,43-	
7800 Förderung der Land- und Forstwirtschaft	-	0	-	0	-	0,00	
78 Förderung der Land- und Forstwirtschaft	-	0	-	0	-	0,00	
7900 Fremdenverkehr, sonstige Förderung von Wirtschaft und Verkehr	70.000	70.000	0	68.000	0,00	50.856,00-	
7910 Sonstige Förderung der Wirtschaft	0	0	0	0	0,00	0,00	
7912 Sonstige Förderung der Wirtschaft -2- Fürhaupten-Nord	0	0	0	0	76.000,00	0,00	
7913 Sonstige Förderung der Wirtschaft -3- Ziegelwiesen	0	0	0	0	0,00	0,00	
7920 Förderung des öffentlichen Nahverkehrs	0	0	0	0	0,00	0,00	
79 Fremdenverkehr, sonstige Förderung von Wirtschaft und Verkehr	70.000	70.000	0	68.000	76.000,00	50.856,00-	
7 öffentl. Einrichtungen, Wirtschaftsförderung	465.400	3.809.300	318.900	3.726.900	446.808,30	4.294.751,42	
8100 Elektrizitätsversorgung	-	-	74.100	0	0,00	112.612,82	



Gesamtplan 2024 Zusammenfassung der Einnahmen und Ausgaben - Vermögenshaushalt nach Unterabschnitten		Beträge in EUR					
Unterabschnitt Abschnitt/Einzelplan	Finanzplanungsjahr 2025		Finanzplanungsjahr 2026		Finanzplanungsjahr 2027		
	Einnahmen	Ausgaben	Einnahmen	Ausgaben	Einnahmen	Ausgaben	
7067 Abwasserbeseitigung -067- Kanal Zwieselberg	-	-	-	-	-	-	
7068 Abwasserbeseitigung -068- Kanal Glasberg	-	-	-	-	-	-	
7069 Abwasserbeseitigung -069- Kanal Klotzersiedlung	-	-	-	-	-	-	
7070 Abwasserbeseitigung -070- Regener Straße	-	551.300	-	-	-	-	
7071 Abwasserbeseitigung -071- WA Ahornwiesen	-	-	-	-	-	-	
7072 Abwasserbeseitigung -072-	-	0	-	0	-	150.000	
7073 Abwasserbeseitigung -073-	-	0	-	150.000	-	1.600.000	
70 Abwasserbeseitigung	5.014.000	1.485.200	11.900	422.700	5.035.300	1.994.900	
7100 Abwasserbeseitigung -100- Rückhaltebecken	-	15.000	-	10.000	-	10.000	
7181 Kläranlage -1-	175.000	2.826.500	122.500	1.993.700	232.600	649.200	
7191 Bedürfnisanstalten	-	-	-	-	-	-	
71 Abwasserbeseitigung	175.000	2.841.500	122.500	2.003.700	232.600	659.200	
7200 Abfallbeseitigung	-	-	-	-	-	-	
72 Abfallbeseitigung	-	-	-	-	-	-	
7300 Märkte	-	-	-	-	-	-	
73 Märkte	-	-	-	-	-	-	
7400 Schlacht- und Viehhöfe	-	-	-	-	-	-	
74 Schlacht- und Viehhöfe	-	-	-	-	-	-	
7500 Bestattungswesen	12.700	73.700	15.100	42.100	17.400	33.400	
75 Bestattungswesen	12.700	73.700	15.100	42.100	17.400	33.400	
7691 Sonstige öffentliche Gemeinschaftseinrichtung -1- Veranstaltungsequipment	-	10.000	-	10.000	-	10.000	
7692 Sonstige öffentliche Gemeinschaftseinrichtung -2- Markthütten, Marktstände	-	-	-	-	-	-	
76 Sonstige öffentliche Einrichtungen	-	10.000	-	10.000	-	10.000	
7710 Bauhof	0	5.000	0	5.000	0	5.000	
77 Hilfsbetriebe der Verwaltung	0	5.000	0	5.000	0	5.000	
7800 Förderung der Land- und Forstwirtschaft	-	-	-	-	-	-	
78 Förderung der Land- und Forstwirtschaft	-	-	-	-	-	-	
7900 Fremdenverkehr, sonstige Förderung von Wirtschaft und Verkehr	-	0	-	0	-	0	
7910 Sonstige Förderung der Wirtschaft	-	-	-	-	-	-	
7912 Sonstige Förderung der Wirtschaft -2- Fürhaupten-Nord	-	-	-	-	-	-	
7913 Sonstige Förderung der Wirtschaft -3- Ziegelwiesen	-	-	-	-	-	-	
7920 Förderung des öffentlichen Nahverkehrs	-	-	-	-	-	-	
79 Fremdenverkehr, sonstige Förderung von Wirtschaft und Verkehr	-	0	-	0	-	0	
7 öffentl. Einrichtungen, Wirtschaftsförderung	5.201.700	4.415.400	149.500	2.483.500	5.285.300	2.702.500	
8100 Elektrizitätsversorgung	-	-	-	-	-	-	

Gesamtplan 2024 Zusammenfassung der Einnahmen und Ausgaben - Vermögenshaushalt nach Unterabschnitten							Beträge in EUR	
Unterabschnitt Abschnitt/Einzelplan	Ansatz 2024		Ansatz 2023		Ergebnis 2022			
	Einnahmen	Ausgaben	Einnahmen	Ausgaben	Einnahmen	Ausgaben		
8171 Kombinierte Versorgungsunternehmen Stadtwerke u. a.	0	0	0	0	0,00	0,00		
81 Versorgungsunternehmen	0	0	74.100	0	0,00	112.612,82		
8211 Hoch- und Untergrundbahnen Industriestammgleis Fürhaupten	-	0	-	0	-	0,00		
82 Verkehrsunternehmen	-	0	-	0	-	0,00		
8551 Forstwirtschaftliches Unternehmen -01- Stadtwald	256.600	263.000	10.000	15.000	-	-		
85 Land- und forstwirtschaftliche Unternehmen	256.600	263.000	10.000	15.000	-	-		
8600 Kur- und Badeverwaltung Fremdenverkehr allgemein	0	0	0	0	0,00	11.978,69		
8602 Kurverwaltung -1- Kultur, Stadtm., Kommunikation	-	1.200	-	0	-	0,00		
8609 Kurverwaltung Touristikinformation	-	0	-	0	-	0,00		
8612 Anlage des Kur- und Badebetriebs -2- Freibad	-	0	-	0	-	0,00		
8615 Anlage des Kur- und Badebetriebs -5- Haus des Gastes	0	0	0	0	0,00	0,00		
8616 Anlage des Kur- und Badebetriebs -6- Waldmuseum	0	1.500	4.500	15.500	0,00	33.718,29-		
8617 Anlage des Kur- und Badebetriebs -7- Park- und Gartenanlagen	0	4.000	0	4.000	0,00	4.860,35		
8618 Anlage des Kur- und Badebetriebs -8- Kurweg Großer Regen	0	0	0	0	0,00	0,00		
8619 Anlagen des Kur- und Badebetriebs Langlaufloipen	0	0	0	0	0,00	59.500,00		
8621 Einrichtung des Kur- und Badebetriebs -01- Eisflächen	0	0	0	0	0,00	0,00		
8623 Einrichtung des Kur- und Badebetriebs -03- Info-Zentrum	0	0	0	0	0,00	0,00		
8626 Einrichtung des Kur- und Badebetriebs -06- Geh- und Radwege	0	0	0	0	0,00	0,00		
8627 Einrichtung des Kur- und Badebetriebs -07- Kurpark Anger	0	0	0	0	0,00	0,00		
8630 Einrichtung des Kur- und Badebetriebs -10- Veranstaltungshalle	-	-	-	-	0,00	0,00		
8631 Einrichtung des Kur- und Badebetriebs -11- Unterirdisches Zwiesel	-	-	-	-	0,00	0,00		
8632 Einrichtung des Kur- und Badebetriebs -12- Museumshop	0	0	0	0	0,00	0,00		
8635 Einrichtung des Kur- und Badebetriebs -15- Zwieseler Glastage	-	-	-	0	-	0,00		
8645 Einrichtung des Kur- und Badebetriebs -25-	-	0	-	0	-	0,00		
86 Kur- und Badebetriebe	0	6.700	4.500	19.500	0,00	42.620,75		
8801 Bebauter Grundbesitz -1- Mietwohngebäude -allgemein-	0	0	0	0	0,00	0,00		
8802 Bebauter Grundbesitz -2- Kirchplatz 3	-	0	-	0	-	0,00		
8803 Bebauter Grundbesitz -3- Hindenburgstraße 26	-	0	-	0	-	0,00		

Gesamtplan 2024 Zusammenfassung der Einnahmen und Ausgaben - Vermögenshaushalt nach Unterabschnitten							Beträge in EUR	
Unterabschnitt Abschnitt/Einzelplan	Finanzplanungsjahr 2025		Finanzplanungsjahr 2026		Finanzplanungsjahr 2027			
	Einnahmen	Ausgaben	Einnahmen	Ausgaben	Einnahmen	Ausgaben		
8171 Kombinierte Versorgungsunternehmen Stadtwerke u. a.	-	-	-	-	-	-		
81 Versorgungsunternehmen	-	-	-	-	-	-		
8211 Hoch- und Untergrundbahnen Industriestammgleis Fürhaupten	-	-	-	-	-	-		
82 Verkehrsunternehmen	-	-	-	-	-	-		
8551 Forstwirtschaftliches Unternehmen -01- Stadtwald	-	-	-	-	-	-		
85 Land- und forstwirtschaftliche Unternehmen	-	-	-	-	-	-		
8600 Kur- und Badeverwaltung Fremdenverkehr allgemein	-	0	-	0	-	0		
8602 Kurverwaltung -1- Kultur, Stadtm., Kommunikation	-	0	-	0	-	0		
8609 Kurverwaltung Touristikinformation	-	0	-	0	-	0		
8612 Anlage des Kur- und Badebetriebs -2- Freibad	-	-	-	-	-	-		
8615 Anlage des Kur- und Badebetriebs -5- Haus des Gastes	-	-	-	-	-	-		
8616 Anlage des Kur- und Badebetriebs -6- Waldmuseum	-	500	-	500	-	500		
8617 Anlage des Kur- und Badebetriebs -7- Park- und Gartenanlagen	-	4.000	-	4.000	-	4.000		
8618 Anlage des Kur- und Badebetriebs -8- Kurweg Großer Regen	-	-	-	-	-	-		
8619 Anlagen des Kur- und Badebetriebs Langlaufloipen	-	-	-	-	-	-		
8621 Einrichtung des Kur- und Badebetriebs -01- Eisflächen	-	-	-	-	-	-		
8623 Einrichtung des Kur- und Badebetriebs -03- Info-Zentrum	-	-	-	-	-	-		
8626 Einrichtung des Kur- und Badebetriebs -06- Geh- und Radwege	-	-	-	-	-	-		
8627 Einrichtung des Kur- und Badebetriebs -07- Kurpark Anger	-	-	-	-	-	-		
8630 Einrichtung des Kur- und Badebetriebs -10- Veranstaltungshalle	-	-	-	-	-	-		
8631 Einrichtung des Kur- und Badebetriebs -11- Unterirdisches Zwiesel	-	-	-	-	-	-		
8632 Einrichtung des Kur- und Badebetriebs -12- Museumshop	-	-	-	-	-	-		
8635 Einrichtung des Kur- und Badebetriebs -15- Zwieseler Glastage	-	-	-	-	-	-		
8645 Einrichtung des Kur- und Badebetriebs -25-	-	-	-	-	-	-		
86 Kur- und Badebetriebe	-	4.500	-	4.500	-	4.500		
8801 Bebauter Grundbesitz -1- Mietwohngebäude -allgemein-	-	-	-	-	-	-		
8802 Bebauter Grundbesitz -2- Kirchplatz 3	-	-	-	-	-	-		
8803 Bebauter Grundbesitz -3- Hindenburgstraße 26	-	-	-	-	-	-		

Gesamtplan 2024 Zusammenfassung der Einnahmen und Ausgaben - Vermögenshaushalt nach Unterabschnitten						Beträge in EUR	
Unterabschnitt Abschnitt/Einzelplan	Ansatz 2024		Ansatz 2023		Ergebnis 2022		
	Einnahmen	Ausgaben	Einnahmen	Ausgaben	Einnahmen	Ausgaben	
8811 Unbebauter Grundbesitz -1-	5.000	10.000	5.000	10.000	50.603,54	21.652,37	
8812 Unbebauter Grundbesitz -2- Ausgleichsflächen	0	10.000	0	10.000	0,00	0,00	
88 Allgemeines Grundvermögen	5.000	20.000	5.000	20.000	50.603,54	21.652,37	
8 Wirtschaftl.Unternehmen Grund- u.Sondervermögen	261.600	289.700	93.600	54.500	50.603,54	176.885,94	
9000 Steuern,allgemeine Zuweisung und allgemeine Umlagen	148.000	-	155.600	-	1.052.789,00	-	
90 Steuern,allgemeine Zuweisungen und allgemeine Umlagen	148.000	-	155.600	-	1.052.789,00	-	
9101 Allgemeine Rücklage (einschließlich Zinserträge)	-	16.300	884.600	0	1.952.381,33	0,00	
9121 Kredite,innere Darl.,Kreditb schaff.-Kosten,Schuldendienst, Schuldendiensthilfe v. Dritten	4.700.000	304.300	4.317.000	587.500	1.166.009,25	1.075.751,66	
9161 Zuführungen zwischen Verwaltungs- und Vermögens- haushalt	1.166.100	0	787.100	0	3.116.035,27	0,00	
91 Sonstige allgemeine Finanzwirtschaft	5.866.100	320.600	5.988.700	587.500	6.234.425,85	1.075.751,66	
9200 Abwicklung der Vorjahre	0	0	0	0	0,00	0,00	
92 Abwicklung der Vorjahre	0	0	0	0	0,00	0,00	
9699 Verrechnungstechnischer Abschnitt	-	-	0	0	0,00	0,00	
96 Verrechnungstechnischer Abschnitt	-	-	0	0	0,00	0,00	
9 Allgemeine Finanzwirtschaft	6.014.100	320.600	6.144.300	587.500	7.287.214,85	1.075.751,66	
Vermögenshaushalt	9.010.200	9.010.200	8.414.000	8.414.000	8.200.920,23	8.200.920,23	
Gesamthaushalt	34.594.300	34.594.300	32.328.800	32.328.800	32.624.143,39	32.624.143,39	

Gesamtplan 2024 Zusammenfassung der Einnahmen und Ausgaben - Vermögenshaushalt nach Unterabschnitten							Beträge in EUR	
Unterabschnitt Abschnitt/Einzelplan	Finanzplanungsjahr 2025		Finanzplanungsjahr 2026		Finanzplanungsjahr 2027			
	Einnahmen	Ausgaben	Einnahmen	Ausgaben	Einnahmen	Ausgaben		
8811 Unbebauter Grundbesitz -1-	5.000	10.000	5.000	10.000	5.000	10.000		
8812 Unbebauter Grundbesitz -2- Ausgleichsflächen	-	10.000	-	10.000	-	10.000		
88 Allgemeines Grundvermögen	5.000	20.000	5.000	20.000	5.000	20.000		
8 Wirtschaftl.Unternehmen Grund- u.Sondervermögen	5.000	24.500	5.000	24.500	5.000	24.500		
9000 Steuern,allgemeine Zuweisungen und allgemeine Umlagen	148.000	-	148.000	-	148.000	-		
90 Steuern,allgemeine Zuweisungen und allgemeine Umlagen	148.000	-	148.000	-	148.000	-		
9101 Allgemeine Rücklage (einschließlich Zinserträge)	-	15.600	-	18.500	-	2.700		
9121 Kredite,innere Darl.,Kreditbe- schaff.-Kosten,Schuldendienst, Schuldendiensthilfe v. Dritten	1.435.700	1.532.700	1.750.000	315.000	-	3.393.300		
9161 Zuführungen zwischen Verwaltungs- und Vermögens- haushalt	821.900	-	1.719.500	-	1.537.200	-		
91 Sonstige allgemeine Finanzwirtschaft	2.257.600	1.548.300	3.469.500	333.500	1.537.200	3.396.000		
9200 Abwicklung der Vorjahre	-	-	-	-	-	-		
92 Abwicklung der Vorjahre	-	-	-	-	-	-		
9699 Verrechnungstechnischer Abschnitt	-	-	-	-	-	-		
96 Verrechnungstechnischer Abschnitt	-	-	-	-	-	-		
9 Allgemeine Finanzwirtschaft	2.405.600	1.548.300	3.617.500	333.500	1.685.200	3.396.000		
Vermögenshaushalt	8.542.700	8.542.700	4.597.000	4.597.000	7.800.500	7.800.500		
Gesamthaushalt	34.118.700	34.118.700	30.829.100	30.829.100	34.286.200	34.286.200		



# **HQ - Haushaltsquerschnitt**

**Stadt Zwiesel**

**2024**





Gesamtplan 2024 2. Haushaltsquerschnitt - A: Einzelpläne 0-8 pro Einwohner bei 8.984 Einwohnern (Stand: 31.12.2021)											Beträge in EUR
G1	Einnahmen aus Verw. u. Betrieb	sonstige Finanzeinnahmen	Personalausgaben	sächl. Verw. u. Betriebsaufwand	Zuweisungen u. Zuschüsse	Zuschußbedarf (Sp. 3+4 - 5,6,7)	obj.bez. Einn. des Vermögenshaushalts	Baumaßnahmen	sonstige Investitionsausgaben	Verpfl.-ermächtigungen	
	10-17,19	20-22 24-26,28	40-46	50-68 84,86,69	70-79	-	30-36	94-96	90-93 98,991	-	
1/2	3	4	5	6	7	8	9	10	11	12	
0	Allgemeine Verwaltung										
00	Gemeinde-, Kreis- und Bezirksorgane										
000	0	0	301.100	48.200	0	349.300-	0	0	0	0	
E:			33,52	5,37		38,88-					
000	0	0	301.100	48.200	0	349.300-	0	0	0	0	
E:			33,52	5,37		38,88-					
02	Hauptverwaltung										
020	394.300	0	511.800	290.400	0	407.900-	0	0	0	0	
E:	43,89		56,97	32,32		45,40-					
02	394.300	0	511.800	290.400	0	407.900-	0	0	0	0	
E:	43,89		56,97	32,32		45,40-					
03	Finanzverwaltung										
030	231.400	1.000	529.800	76.400	0	373.800-	0	0	0	0	
E:	25,76	0,11	58,97	8,50		41,61-					
033	58.000	15.200	167.000	60.200	0	154.000-	0	0	0	0	
E:	6,46	1,69	18,59	6,70		17,14-					
03	289.400	16.200	696.800	136.600	0	527.800-	0	0	0	0	
E:	32,21	1,80	77,56	15,20		58,75-					
05	Besondere Dienststellen der allgemeinen Verwaltung										
050	71.700	0	240.600	33.300	0	202.200-	0	0	0	0	
E:	7,98		26,78	3,71		22,51-					
052	10.300	0	500	32.300	0	22.500-	0	0	0	0	
E:	1,15		0,06	3,60		2,50-					
05	82.000	0	241.100	65.600	0	224.700-	0	0	0	0	
E:	9,13		26,84	7,30		25,01-					
06	Einrichtungen für die gesamte Verwaltung										
060	38.500	0	257.300	303.000	0	521.800-	0	5.000	26.500	0	
E:	4,29		28,64	33,73		58,08-		0,56	2,95		
06	38.500	0	257.300	303.000	0	521.800-	0	5.000	26.500	0	
E:	4,29		28,64	33,73		58,08-		0,56	2,95		
08	Einrichtungen und Maßnahmen für Verwaltungsangehörige										
080	5.500	0	166.500	75.900	0	236.900-	0	0	0	0	
E:	0,61		18,53	8,45		26,37-					
08	5.500	0	166.500	75.900	0	236.900-	0	0	0	0	
E:	0,61		18,53	8,45		26,37-					
0	809.700	16.200	2.174.600	919.700	0	2.268.400-	0	5.000	26.500	0	
E:	90,13	1,80	242,05	102,37		252,49-		0,56	2,95		
1	Öffentliche Sicherheit und Ordnung										
11	Öffentliche Ordnung										
110	900	0	147.700	12.500	0	159.300-	0	0	0	0	
E:	0,10		16,44	1,39		17,73-					
112	21.700	0	0	98.000	0	76.300-	0	0	5.000	0	
E:	2,42			10,91		8,49-			0,56		
114	800	0	0	4.600	0	3.800-	0	0	0	0	
E:	0,09			0,51		0,42-					
116	70.600	100	108.700	67.200	0	105.200-	0	0	0	0	
E:	7,86	0,01	12,10	7,48		11,71-					
117	7.100	0	0	9.600	0	2.500-	0	0	0	0	
E:	0,79			1,07		0,28-					
11	101.100	100	256.400	191.900	0	347.100-	0	0	5.000	0	
E:	11,25	0,01	28,54	21,36		38,64-			0,56		

Gesamtplan 2024 2. Haushaltsquerschnitt - A: Einzelpläne 0-8 pro Einwohner bei 8.984 Einwohnern (Stand: 31.12.2021)											Beträge in EUR
G1	Einnahmen aus Verw. u. Betrieb	sonstige Finanzeinnahmen	Personalausgaben	sächl. Verw. u. Betriebsaufwand	Zuweisungen u. Zuschüsse	Zuschußbedarf (Sp. 3+4 - 5,6,7)	obj.bez. Einn. des Vermögenshaushalts	Baumaßnahmen	sonstige Investitionsausgaben	Verpfl.-ermächtigungen	
1/2	3	4	5	6	7	8	9	10	11	12	
	10-17,19	20-22 24-26,28	40-46	50-68 84,86,69	70-79	-	30-36	94-96	90-93 98,991	-	
13	Brandschutz										
130	0	0	0	32.500	0	32.500-	0	151.000	0	0	
E:				3,62		3,62-		16,81			
131	203.100	0	166.300	413.500	1.000	377.700-	0	17.200	25.900	500.000	
E:	22,61		18,51	46,03	0,11	42,04-		1,91	2,88	55,65	
13	203.100	0	166.300	446.000	1.000	410.200-	0	168.200	25.900	500.000	
E:	22,61		18,51	49,64	0,11	45,66-		18,72	2,88	55,65	
14	Katastrophenschutz, zivilschutz										
140	200	0	0	4.100	0	3.900-	0	0	0	0	
E:	0,02			0,46		0,43-					
149	0	0	0	0	0	0	0	0	0	0	
14	200	0	0	4.100	0	3.900-	0	0	0	0	
E:	0,02			0,46		0,43-					
16	Rettungsdienst										
160	0	0	0	0	2.000	2.000-	0	0	0	0	
E:					0,22	0,22-					
16	0	0	0	0	2.000	2.000-	0	0	0	0	
E:					0,22	0,22-					
1	304.400	100	422.700	642.000	3.000	763.200-	0	168.200	30.900	500.000	
E:	33,88	0,01	47,05	71,46	0,33	84,95-		18,72	3,44	55,65	
2	Schulen										
21	Grund- und Hauptschulen										
211	108.700	0	163.300	276.000	0	330.600-	5.000	40.000	47.500	0	
E:	12,10		18,18	30,72		36,80-	0,56	4,45	5,29		
213	72.800	0	0	1.200	330.000	258.400-	0	60.000	0	0	
E:	8,10			0,13	36,73	28,76-		6,68			
21	181.500	0	163.300	277.200	330.000	589.000-	5.000	100.000	47.500	0	
E:	20,20		18,18	30,85	36,73	65,56-	0,56	11,13	5,29		
29	Übrige schulische Aufgaben										
290	46.400	0	0	55.000	0	8.600-	0	0	0	0	
E:	5,16			6,12		0,96-					
294	200	0	0	200	0	0	0	0	0	0	
E:	0,02			0,02							
295	2.200	0	0	59.000	93.000	149.800-	0	0	0	0	
E:	0,24			6,57	10,35	16,67-					
29	48.800	0	0	114.200	93.000	158.400-	0	0	0	0	
E:	5,43			12,71	10,35	17,63-					
2	230.300	0	163.300	391.400	423.000	747.400-	5.000	100.000	47.500	0	
E:	25,63		18,18	43,57	47,08	83,19-	0,56	11,13	5,29		
3	wissenschaft, Forschung Kulturpflege										
31	wissenschaft und Forschung										
312	0	0	0	300	0	300-	0	0	0	0	
E:				0,03		0,03-					
31	0	0	0	300	0	300-	0	0	0	0	
E:				0,03		0,03-					

Gesamtplan 2024 2. Haushaltsquerschnitt - A: Einzelpläne 0-8 pro Einwohner bei 8.984 Einwohnern (Stand: 31.12.2021)										Beträge in EUR
G1	Einnahmen aus Verw. u. Betrieb	sonstige Finanzeinnahmen	Personalausgaben	sächl. Verw. u. Betriebsaufwand	Zuweisungen u. Zuschüsse	Zuschußbedarf (Sp. 3+4 - 5,6,7)	obj.bez. Einn. des Vermögenshaushalts	Baumaßnahmen	sonstige Investitionsausgaben	Verpfl.-ermächtigungen
	10-17,19	20-22 24-26,28	40-46	50-68 84,86,69	70-79	-	30-36	94-96	90-93 98,991	-
1/2	3	4	5	6	7	8	9	10	11	12
32	Museen, Sammlungen, Ausstellungen									
322	0	0	0	1.100	3.500	4.600-	0	0	0	0
E:				0,12	0,39	0,51-				
32	0	0	0	1.100	3.500	4.600-	0	0	0	0
E:				0,12	0,39	0,51-				
33	Theater und Musikpflege									
332	4.000	0	0	1.100	8.000	5.100-	0	0	0	0
E:	0,45			0,12	0,89	0,57-				
333	118.500	0	197.800	5.400	0	84.700-	0	0	0	0
E:	13,19		22,02	0,60		9,43-				
33	122.500	0	197.800	6.500	8.000	89.800-	0	0	0	0
E:	13,64		22,02	0,72	0,89	10,00-				
34	Heimat- u. sonst. Kulturpflege									
340	200	0	0	200	0	0	0	0	0	0
E:	0,02			0,02						
342	0	0	0	100	600	700-	0	0	0	0
E:				0,01	0,07	0,08-				
343	78.500	0	1.100	100.400	0	23.000-	0	0	0	0
E:	8,74		0,12	11,18		2,56-				
344	400	0	0	2.000	0	1.600-	0	0	0	0
E:	0,04			0,22		0,18-				
34	79.100	0	1.100	102.700	600	25.300-	0	0	0	0
E:	8,80		0,12	11,43	0,07	2,82-				
35	volksbildung									
350	0	0	0	0	6.100	6.100-	0	0	0	0
E:					0,68	0,68-				
352	11.000	0	49.600	27.000	0	65.600-	900	0	5.000	0
E:	1,22		5,52	3,01		7,30-	0,10		0,56	
35	11.000	0	49.600	27.000	6.100	71.700-	900	0	5.000	0
E:	1,22		5,52	3,01	0,68	7,98-	0,10		0,56	
36	Naturschutz, Denkmalschutz und -pflege									
365	0	0	0	2.100	8.000	10.100-	0	0	0	0
E:				0,23	0,89	1,12-				
36	0	0	0	2.100	8.000	10.100-	0	0	0	0
E:				0,23	0,89	1,12-				
37	kirchliche Angelegenheiten									
370	0	0	700	2.700	0	3.400-	0	0	0	0
E:			0,08	0,30		0,38-				
37	0	0	700	2.700	0	3.400-	0	0	0	0
E:			0,08	0,30		0,38-				
3	212.600	0	249.200	142.400	26.200	205.200-	900	0	5.000	0
E:	23,66		27,74	15,85	2,92	22,84-	0,10		0,56	
4	Soziale Sicherung									
43	Einrichtungen der Sozialhilfe und der Kriegsofopferfürsorge									
431	0	0	0	5.000	500	5.500-	0	0	0	0
E:				0,56	0,06	0,61-				
435	3.800	0	1.900	13.300	0	11.400-	0	0	0	0
E:	0,42		0,21	1,48		1,27-				
43	3.800	0	1.900	18.300	500	16.900-	0	0	0	0
E:	0,42		0,21	2,04	0,06	1,88-				

Gesamtplan 2024 2. Haushaltsquerschnitt - A: Einzelpläne 0-8 pro Einwohner bei 8.984 Einwohnern (Stand: 31.12.2021)										Beträge in EUR
Gl	Einnahmen aus Verw. u. Betrieb	sonstige Finanzeinnahmen	Personalausgaben	sächsl. Verw. u. Betriebsaufwand	Zuweisungen u. Zuschüsse	Zuschußbedarf (Sp. 3+4 - 5,6,7)	obj.bez. Einn. des Vermögenshaushalts	Baumaßnahmen	sonstige Investitionsausgaben	Verpfl.-ermächtigungen
	10-17,19	20-22 24-26,28	40-46	50-68 84,86,69	70-79	-	30-36	94-96	90-93 98,991	-
1/2	3	4	5	6	7	8	9	10	11	12
46	Einrichtungen der Jugendarbeit									
460	200	0	0	52.400	53.000	105.200-	0	20.000	0	0
E:	0,02			5,83	5,90	11,71-		2,23		
464	1.000.000	0	0	41.600	1.681.500	723.100-	1.506.700	2.420.000	0	0
E:	111,31			4,63	187,17	80,49-	167,71	269,37		
46	1.000.200	0	0	94.000	1.734.500	828.300-	1.506.700	2.440.000	0	0
E:	111,33			10,46	193,07	92,20-	167,71	271,59		
47	Förderung anderer Träger der wohlfahrtspflege und Jugendhilfe sowie sonstiger Dritter									
470	0	0	0	100	13.000	13.100-	0	0	0	0
E:				0,01	1,45	1,46-				
47	0	0	0	100	13.000	13.100-	0	0	0	0
E:				0,01	1,45	1,46-				
49	Sonst. soziale Angelegenheiten (einschließlich Leistungen nach d.Bundeskindergeldgesetz)									
497	3.700	0	0	1.000	3.700	1.000-	0	0	0	0
E:	0,41			0,11	0,41	0,11-				
498	0	0	0	2.100	4.500	6.600-	0	0	0	0
E:				0,23	0,50	0,73-				
49	3.700	0	0	3.100	8.200	7.600-	0	0	0	0
E:	0,41			0,35	0,91	0,85-				
4	1.007.700	0	1.900	115.500	1.756.200	865.900-	1.506.700	2.440.000	0	0
E:	112,17		0,21	12,86	195,48	96,38-	167,71	271,59		
5	Gesundheit, Sport, Erholung									
55	Förderung des Sports									
550	9.700	0	0	50.600	22.000	62.900-	0	0	2.000	0
E:	1,08			5,63	2,45	7,00-			0,22	
55	9.700	0	0	50.600	22.000	62.900-	0	0	2.000	0
E:	1,08			5,63	2,45	7,00-			0,22	
56	Eigene Sportstätten									
560	43.000	0	22.800	55.900	0	35.700-	0	0	0	0
E:	4,79		2,54	6,22		3,97-				
56	43.000	0	22.800	55.900	0	35.700-	0	0	0	0
E:	4,79		2,54	6,22		3,97-				
59	Sonst. Erholungseinrichtungen									
593	0	0	0	0	2.000	2.000-	0	0	0	0
E:					0,22	0,22-				
59	0	0	0	0	2.000	2.000-	0	0	0	0
E:					0,22	0,22-				
5	52.700	0	22.800	106.500	24.000	100.600-	0	0	2.000	0
E:	5,87		2,54	11,85	2,67	11,20-			0,22	

Gesamtplan 2024 2. Haushaltsquerschnitt - A: Einzelpläne 0-8 pro Einwohner bei 8.984 Einwohnern (Stand: 31.12.2021)										Beträge in EUR
Gl	Einnahmen aus Verw. u. Betrieb	sonstige Finanzeinnahmen	Personalausgaben	sächsl. Verw. u. Betriebsaufwand	Zuweisungen u. Zuschüsse	Zuschußbedarf (Sp. 3+4 - 5,6,7)	obj.bez. Einn. des Vermögenshaushalts	Baumaßnahmen	sonstige Investitionsausgaben	Verpfl.-ermächtigungen
	10-17,19	20-22 24-26,28	40-46	50-68 84,86,69	70-79	-	30-36	94-96	90-93 98,991	-
1/2	3	4	5	6	7	8	9	10	11	12
6	Bau- und Wohnungswesen, Verkehr									
60	Bauverwaltung									
600	77.100	0	829.800	29.000	0	781.700-	0	0	0	0
E:	8,58		92,36	3,23		87,01-				
60	77.100	0	829.800	29.000	0	781.700-	0	0	0	0
E:	8,58		92,36	3,23		87,01-				
61	Städtebauliche Planung, Städtebauförderung, Vermessung, Bauordnung									
610	12.000	0	0	134.200	0	122.200-	170.000	0	200.000	0
E:	1,34			14,94		13,60-	18,92		22,26	
615	27.700	0	0	25.500	0	2.200	0	0	0	0
E:	3,08			2,84		0,24				
61	39.700	0	0	159.700	0	120.000-	170.000	0	200.000	0
E:	4,42			17,78		13,36-	18,92		22,26	
62	Wohnungsbauförderung und Wohnungsfürsorge									
620	0	100	0	100	21.000	21.000-	200.000	120.000	200.000	0
E:		0,01		0,01	2,34	2,34-	22,26	13,36	22,26	
62	0	100	0	100	21.000	21.000-	200.000	120.000	200.000	0
E:		0,01		0,01	2,34	2,34-	22,26	13,36	22,26	
63	Gemeindestraßen									
630	125.700	0	0	659.600	0	533.900-	90.000	470.000	10.000	0
E:	13,99			73,42		59,43-	10,02	52,32	1,11	
631	0	0	0	0	0	0	20.000	100.000	0	0
E:							2,23	11,13		
632	0	0	0	0	0	0	276.500	286.000	16.500	0
E:							30,78	31,83	1,84	
634	0	0	0	0	0	0	0	0	0	0
636	0	0	0	0	0	0	0	0	0	0
63	125.700	0	0	659.600	0	533.900-	386.500	856.000	26.500	0
E:	13,99			73,42		59,43-	43,02	95,28	2,95	
64	Gemeindestraßen									
648	0	0	0	16.000	0	16.000-	0	260.000	0	0
E:				1,78		1,78-		28,94		
64	0	0	0	16.000	0	16.000-	0	260.000	0	0
E:				1,78		1,78-		28,94		
67	Straßenbeleuchtung und Straßenreinigung									
670	4.000	0	0	400.900	0	396.900-	0	58.000	0	0
E:	0,45			44,62		44,18-		6,46		
675	23.100	0	28.400	668.000	0	673.300-	0	0	45.000	0
E:	2,57		3,16	74,35		74,94-			5,01	
67	27.100	0	28.400	1.068.900	0	1.070.200-	0	58.000	45.000	0
E:	3,02		3,16	118,98		119,12-		6,46	5,01	
68	Parkeinrichtungen									
680	0	0	0	0	0	0	0	0	0	0
681	60.200	0	0	36.800	0	23.400	0	0	0	0
E:	6,70			4,10		2,60				
68	60.200	0	0	36.800	0	23.400	0	0	0	0
E:	6,70			4,10		2,60				

Gesamtplan 2024 2. Haushaltsquerschnitt - A: Einzelpläne 0-8 pro Einwohner bei 8.984 Einwohnern (Stand: 31.12.2021)											Beträge in EUR
G1	Einnahmen aus Verw. u. Betrieb	sonstige Finanzeinnahmen	Personalausgaben	sächl. Verw. u. Betriebsaufwand	Zuweisungen u. Zuschüsse	Zuschußbedarf (Sp. 3+4 - 5,6,7)	obj.bez. Einn. des Vermögenshaushalts	Baumaßnahmen	sonstige Investitionsausgaben	Verpfl.-ermächtigungen	
	10-17,19	20-22 24-26,28	40-46	50-68 84,86,69	70-79	-	30-36	94-96	90-93 98,991	-	
1/2	3	4	5	6	7	8	9	10	11	12	
69	wasserläufe, Wasserbau										
690	0	0	0	4.500	0	4.500-	0	0	0	0	
E:				0,50		0,50-					
69	0	0	0	4.500	0	4.500-	0	0	0	0	
E:				0,50		0,50-					
6	329.800	100	858.200	1.974.600	21.000	2.523.900-	756.500	1.294.000	471.500	0	
E:	36,71	0,01	95,53	219,79	2,34	280,93-	84,21	144,03	52,48		
7	Öffentl. Einrichtungen, wirtschaftsförderung										
70	Abwasserbeseitigung										
700	1.794.700	145.000	254.200	576.900	0	1.108.600	145.000	334.900	150.000	0	
E:	199,77	16,14	28,29	64,21		123,40	16,14	37,28	16,70		
707	0	0	0	0	0	0	0	1.365.000	0	551.300	
E:								151,94		61,36	
70	1.794.700	145.000	254.200	576.900	0	1.108.600	145.000	1.699.900	150.000	551.300	
E:	199,77	16,14	28,29	64,21		123,40	16,14	189,21	16,70	61,36	
71	Abwasserbeseitigung										
710	0	0	0	0	0	0	0	20.000	0	0	
E:								2,23			
718	353.900	0	481.400	981.100	0	1.108.600-	239.000	1.545.000	25.000	4.059.800	
E:	39,39		53,58	109,21		123,40-	26,60	171,97	2,78	451,89	
719	600	0	2.500	32.800	0	34.700-	0	0	0	0	
E:	0,07		0,28	3,65		3,86-					
71	354.500	0	483.900	1.013.900	0	1.143.300-	239.000	1.565.000	25.000	4.059.800	
E:	39,46		53,86	112,86		127,26-	26,60	174,20	2,78	451,89	
72	Abfallbeseitigung										
720	4.300	0	0	8.500	0	4.200-	0	0	0	0	
E:	0,48			0,95		0,47-					
72	4.300	0	0	8.500	0	4.200-	0	0	0	0	
E:	0,48			0,95		0,47-					
73	Märkte										
730	7.600	0	0	5.600	0	2.000	0	0	0	0	
E:	0,85			0,62		0,22					
73	7.600	0	0	5.600	0	2.000	0	0	0	0	
E:	0,85			0,62		0,22					
74	Schlacht- und Viehhöfe										
740	19.400	0	0	62.600	0	43.200-	0	0	0	0	
E:	2,16			6,97		4,81-					
74	19.400	0	0	62.600	0	43.200-	0	0	0	0	
E:	2,16			6,97		4,81-					
75	Bestattungswesen										
750	179.700	11.400	70.800	120.300	0	0	11.400	117.000	12.400	0	
E:	20,00	1,27	7,88	13,39			1,27	13,02	1,38		
754	10.000	0	0	12.500	0	2.500-	0	0	0	0	
E:	1,11			1,39		0,28-					
75	189.700	11.400	70.800	132.800	0	2.500-	11.400	117.000	12.400	0	
E:	21,12	1,27	7,88	14,78		0,28-	1,27	13,02	1,38		
76	Sonstige öffentliche Einrichtungen										
769	1.200	0	0	2.100	0	900-	0	20.000	10.000	0	
E:	0,13			0,23		0,10-		2,23	1,11		
76	1.200	0	0	2.100	0	900-	0	20.000	10.000	0	
E:	0,13			0,23		0,10-		2,23	1,11		

Gesamtplan 2024 2. Haushaltsquerschnitt - A: Einzelpläne 0-8 pro Einwohner bei 8.984 Einwohnern (Stand: 31.12.2021)										Beträge in EUR
Gl	Einnahmen aus Verw. u. Betrieb	sonstige Finanzeinnahmen	Personalausgaben	sächsl. Verw. u. Betriebsaufwand	Zuweisungen u. Zuschüsse	Zuschußbedarf (Sp. 3+4 - 5,6,7)	obj.bez. Einn. des Vermögenshaushalts	Baumaßnahmen	sonstige Investitionsausgaben	Verpfl.-ermächtigungen
	10-17,19	20-22 24-26,28	40-46	50-68 84,86,69	70-79	-	30-36	94-96	90-93 98,991	-
1/2	3	4	5	6	7	8	9	10	11	12
77	Hilfsbetriebe der Verwaltung									
771	1.330.000	0	1.759.400	347.800	0	777.200-	0	90.000	50.000	0
E:	148,04		195,84	38,71		86,51-		10,02	5,57	
77	1.330.000	0	1.759.400	347.800	0	777.200-	0	90.000	50.000	0
E:	148,04		195,84	38,71		86,51-		10,02	5,57	
78	Förderung der Land- und Forstwirtschaft									
780	300	0	0	200	400	300-	0	0	0	0
E:	0,03			0,02	0,04	0,03-				
78	300	0	0	200	400	300-	0	0	0	0
E:	0,03			0,02	0,04	0,03-				
79	Fremdenverkehr, sonstige Förderung von Wirtschaft und Verkehr									
790	300	0	0	26.400	8.000	34.100-	70.000	70.000	0	0
E:	0,03			2,94	0,89	3,80-	7,79	7,79		
791	0	0	0	0	0	0	0	0	0	0
792	30.200	0	0	5.400	210.000	185.200-	0	0	0	0
E:	3,36			0,60	23,37	20,61-				
79	30.500	0	0	31.800	218.000	219.300-	70.000	70.000	0	0
E:	3,39			3,54	24,27	24,41-	7,79	7,79		
7	3.732.200	156.400	2.568.300	2.182.200	218.400	1.080.300-	465.400	3.561.900	247.400	4.611.100
E:	415,43	17,41	285,87	242,90	24,31	120,25-	51,80	396,47	27,54	513,26
8	wirtschaftl. Unternehmen Grund- u. Sondervermögen									
81	Versorgungsunternehmen									
810	12.200	0	0	10.100	0	2.100	0	0	0	0
E:	1,36			1,12		0,23				
817	0	450.000	0	0	1.121.800	671.800-	0	0	0	0
E:		50,09			124,87	74,78-				
81	12.200	450.000	0	10.100	1.121.800	669.700-	0	0	0	0
E:	1,36	50,09		1,12	124,87	74,54-				
82	verkehrsunternehmen									
821	0	0	0	0	0	0	0	0	0	0
82	0	0	0	0	0	0	0	0	0	0
85	Land- und forstwirtschaftliche Unternehmen									
855	104.600	0	0	60.400	0	44.200	256.600	263.000	0	0
E:	11,64			6,72		4,92	28,56	29,27		
85	104.600	0	0	60.400	0	44.200	256.600	263.000	0	0
E:	11,64			6,72		4,92	28,56	29,27		
86	Kur- und Badebetriebe									
860	1.163.100	0	193.300	588.700	165.000	216.100	0	0	1.200	0
E:	129,46		21,52	65,53	18,37	24,05			0,13	
861	40.500	0	199.700	517.600	0	676.800-	0	0	5.500	0
E:	4,51		22,23	57,61		75,33-			0,61	
862	11.000	0	0	33.000	0	22.000-	0	0	0	0
E:	1,22			3,67		2,45-				
863	22.800	0	9.200	64.100	0	50.500-	0	0	0	0
E:	2,54		1,02	7,13		5,62-				
864	0	0	0	0	0	0	0	0	0	0
866	3.600	0	300	51.800	0	48.500-	0	0	0	0
E:	0,40		0,03	5,77		5,40-				
86	1.241.000	0	402.500	1.255.200	165.000	581.700-	0	0	6.700	0
E:	138,13		44,80	139,72	18,37	64,75-			0,75	

Gesamtplan 2024 2. Haushaltsquerschnitt - A: Einzelpläne 0-8 pro Einwohner bei 8.984 Einwohnern (Stand: 31.12.2021)										Beträge in EUR
G1	Einnahmen aus Verw. u. Betrieb	sonstige Finanzeinnahmen	Personalausgaben	sächl. Verw. u. Betriebsaufwand	Zuweisungen u. Zuschüsse	Zuschußbedarf (Sp. 3+4 - 5,6,7)	obj.bez. Einn. des Vermögenshaushalts	Baumaßnahmen	sonstige Investitionsausgaben	Verpfl.-ermächtigungen
	10-17,19	20-22 24-26,28	40-46	50-68 84,86,69	70-79	-	30-36	94-96	90-93 98,991	-
1/2	3	4	5	6	7	8	9	10	11	12
87	Sonstige wirtschaftliche Unternehmen									
870	0	0	0	0	15.000	15.000-	0	0	0	0
E:					1,67	1,67-				
87	0	0	0	0	15.000	15.000-	0	0	0	0
E:					1,67	1,67-				
88	Allgemeines Grundvermögen									
880	100	0	2.500	43.200	0	45.600-	0	0	0	0
E:	0,01		0,28	4,81		5,08-				
881	39.700	0	0	9.800	0	29.900	5.000	0	20.000	0
E:	4,42			1,09		3,33	0,56		2,23	
88	39.800	0	2.500	53.000	0	15.700-	5.000	0	20.000	0
E:	4,43		0,28	5,90		1,75-	0,56		2,23	
8	1.397.600	450.000	405.000	1.378.700	1.301.800	1.237.900-	261.600	263.000	26.700	0
E:	155,57	50,09	45,08	153,46	144,90	137,79-	29,12	29,27	2,97	
0-8	8.077.000	622.800	6.866.000	7.853.000	3.773.600	9.792.800-	2.996.100	7.832.100	857.500	5.111.100
E:	899,04	69,32	764,25	874,11	420,04	1090,03-	333,49	871,78	95,45	568,91



Gesamtplan 2024 2. Haushaltsquerschnitt - B: Einzelplan 9 pro Einwohner bei 8.984 Einwohnern (Stand: 31.12.2021)							Beträge in EUR		
Gl	Aufgabenbereich	Steuern und allg. Zuweisungen	sonstige Finanzeinnahmen	Deckungsreserve für Personalausgaben	sonstige Finanzausgaben	Überschuß (Sp. 3+4 - 5+6)	sonstige Einnahmen Vermöge haushält	sonstige Ausgaben Vermöge haushält	
Gruppierungsnummer		00-08,09	20,21,23 26-28	47,85	80-84 86	-	30,31, 36 u. 37	90,91,97, 990,992	
1	2	3	4	5	6	7	8	9	
9	Allgemeine Finanzwirtschaft								
90	Steuern,allgemeine Zuweisungen und allgemeine Umlagen								
900		16.129.100	0	0	5.829.200	10.299.900	148.000	0	
	E:	1795,31			648,84	1146,47	16,47		
90		16.129.100	0	0	5.829.200	10.299.900	148.000	0	
	E:	1795,31			648,84	1146,47	16,47		
91	Sonstige allgemeine Finanzwirtschaft								
910		0	0	0	0	0	0	16.300	
	E:							1,81	
912		0	0	0	51.000	51.000-	4.700.000	304.300	
	E:				5,68	5,68-	523,15	33,87	
914		0	0	45.000	0	45.000-	0	0	
	E:			5,01		5,01-			
915		0	755.200	0	0	755.200	0	0	
	E:		84,06			84,06			
916		0	0	0	1.166.100	1.166.100-	1.166.100	0	
	E:				129,80	129,80-	129,80		
918		0	0	0	200	200-	0	0	
	E:				0,02	0,02-			
91		0	755.200	45.000	1.217.300	507.100-	5.866.100	320.600	
	E:		84,06	5,01	135,50	56,44-	652,95	35,69	
92	Abwicklung der Vorjahre								
920		0	0	0	0	0	0	0	
92		0	0	0	0	0	0	0	
96	Verrechnungstechnischer Abschnitt								
969		0	0	0	0	0	0	0	
96		0	0	0	0	0	0	0	
Summe Einzelplan 9		16.129.100	755.200	45.000	7.046.500	9.792.800	6.014.100	320.600	
	E:	1795,31	84,06	5,01	784,34	1090,03	669,42	35,69	



# **GRN - Gruppierungsübersicht (neu)**

**Stadt Zwiesel**

**2024**



Gesamtplan 2024 3. Gruppierungsübersicht - Hauptgruppen und prozentuale Veränderung gegenüber Vorjahr						Beträge in EUR
Gruppierung Nr. Bezeichnung	Ansatz 2024	+/-Vorj.	Ansatz 2023	+/-Vorj.	Ergebnis 2022	
0 Steuern, allgemeine Zuweisungen	16.129.100,00	+5,54 %	15.282.400,00	-0,38 %	15.340.764,64	
1 Einnahmen aus Verwaltung und Betrieb	8.077.000,00	+9,79 %	7.356.600,00	-4,64 %	7.714.695,47	
2 Sonstige Finanzeinnahmen	1.378.000,00	+8,01 %	1.275.800,00	-6,72 %	1.367.763,05	
3 Einnahmen des Vermögenshaushalts	9.010.200,00	+7,09 %	8.414.000,00	+2,60 %	8.200.920,23	
<b>Summe Einnahmen</b>	<b>34.594.300,00</b>	<b>+7,01 %</b>	<b>32.328.800,00</b>	<b>-0,91 %</b>	<b>32.624.143,39</b>	
4 Personalausgaben	6.891.000,00	+5,83 %	6.511.400,00	+15,50 %	5.637.760,76	
5 Sächlicher Verwaltungs- und Betriebsaufwand	1.789.700,00	-2,20 %	1.829.900,00	+37,29 %	1.332.844,62	
6 Sächlicher Verwaltungs- und Betriebsaufwand	6.057.300,00	+5,08 %	5.764.300,00	+8,63 %	5.306.506,59	
7 Zuweisungen u. Zuschüsse	3.773.600,00	+15,61 %	3.264.100,00	-0,16 %	3.269.408,31	
8 Sonstige Finanzausgaben	7.072.500,00	+8,06 %	6.545.100,00	-26,27 %	8.876.702,88	
9 Ausgaben des Vermögenshaushalts	9.010.200,00	+7,09 %	8.414.000,00	+2,60 %	8.200.920,23	
<b>Summe Ausgaben</b>	<b>34.594.300,00</b>	<b>+7,01 %</b>	<b>32.328.800,00</b>	<b>-0,91 %</b>	<b>32.624.143,39</b>	

Gesamtplan 2024 3. Gruppierungsübersicht		Beträge in EUR		
Gruppierung Nr. Bezeichnung	Ansatz 2024	Ansatz 2023	Ergebnis 2022	
E I N N A H M E N				
0 Steuern, allg. Zuweisungen				
000 Grundsteuer A	33.200,00	33.200,00	33.450,21	
001 Grundsteuer B	2.113.000,00	2.088.000,00	2.089.460,87	
003 Gewerbesteuer (brutto)	4.000.000,00	3.500.000,00	3.975.375,79	
01 Gemeindeanteil an der Einkommensteuer	5.993.700,00	5.876.300,00	5.458.894,00	
02 Andere Steuern	34.000,00	27.000,00	27.000,00	
03 steuerähnliche Einnahmen	-	-	-	
04 Schlüsselzuweisungen				
041 vom Land	3.289.000,00	3.119.500,00	2.926.272,00	
05 Bedarfszuweisungen				
051 vom Land	0,00	0,00	0,00	
06-09 Sonstige allgemeine Zuweisungen				
060 vom Bund	-	-	-	
061 vom Land	590.200,00	567.400,00	755.464,27	
081 vom Land	76.000,00	71.000,00	74.847,50	
062 von Gemeinden und Gemeindeverbänden	-	-	-	
092 Leistgn. d. Landes aus der Umsetzg.d.Viert.Gesetzes f.mod.Dienstleistungen am am Arbeitsmarkt	-	-	-	
07 Allgemeine Umlagen				
071 Solidarumlage	-	-	-	
072 von Gemeinden und Gemeindeverbänden	-	-	-	
1 Einnahmen aus Verwaltung und Betrieb				
10,11,12 Gebühren und ähnliche Entgelte, zweckgebundene Abgaben	3.537.700,00	3.341.200,00	3.567.634,45	
13,14,15 Einnahmen aus Verkauf, Mieten u. Pachten, sonstige Verw. u. Betriebseinnahmen	425.600,00	366.400,00	463.131,32	
16 Erstattungen von Ausgaben des Verwaltungshaushalts				
160 von Bund, LAF, ERP-Sondervermögen	0,00	0,00	0,00	
161 vom Land	10.000,00	10.000,00	7.353,49	
162 von Gemeinden und Gemeindeverbänden	119.300,00	110.800,00	85.886,31	
163 von Zweckverbänden und dgl.	269.600,00	264.200,00	254.958,68	
164 vom sonstigen öffentlichen Bereich	-	-	-	
165 von kommunalen Sonderrechnungen	202.900,00	69.200,00	50.862,07	
166 von privaten Unternehmen	0,00	0,00	0,00	
167 von privaten Unternehmen	3.000,00	3.000,00	50.489,57-	
168 von übrigen Bereichen	33.500,00	28.500,00	22.651,90	
169 Innere Verrechnungen	1.877.100,00	1.732.400,00	1.795.794,29	
17 Zuweisungen und Zuschüsse für laufende Zwecke				

Gesamtplan 2024 3. Gruppierungsübersicht		Beträge in EUR		
Gruppierung Nr. Bezeichnung	Ansatz 2024	Ansatz 2023	Ergebnis 2022	
170 von Bund, LAF, ERP-Sondervermögen	74.100,00	74.900,00	3.659,95	
171 vom Land	1.404.300,00	1.273.900,00	1.373.775,47	
172 von Gemeinden und Gemeindeverbänden	100.000,00	62.000,00	122.443,77	
173 von Zweckverbänden und dgl.	-	-	-	
174 vom sonstigen öffentlichen Bereich	-	0,00	0,00	
175 von kommunalen Sonderrechnungen	-	-	-	
176 von sonstigen Sonderrechnungen	3.700,00	5.900,00	3.738,75	
177 von privaten Unternehmen	4.000,00	4.000,00	12.736,79	
178 von übrigen Bereichen	12.200,00	10.200,00	557,80	
191 Beteil.b.Leistgn.f.Unterk. u.Heizg.an Arbeitssuchende	-	-	-	
192 Beteil.b.Leistgn.z.Sicher. d.Leb.unterh.n.§§19ff SGBII	-	-	-	
193 Beteil.b.d.Einglied.v. Arbeitssuch. n.§ 16 Abs.1/2 Satz 2 Nr.5/6,Abs.3/4 SGBII	-	-	-	
2 Sonstige Finanzeinnahmen				
20 Zinseinnahmen				
200 Vom Bund, LAF, ERP-Sondervermögen	-	-	-	
201 vom Land	-	-	-	
202 von Gemeinden und Gemeindeverbänden	-	-	-	
203 von Zweckverbänden und dgl.	-	-	-	
204 vom sonstigen öffentlichen Bereich	-	-	-	
205 v.kommun.Sonderrechnungen	-	-	-	
206 v.sonst.öff.Sonderrechngn.	-	-	-	
207 von privaten Unternehmen	0,00	0,00	0,00	
208 von übrigen Bereichen	-	-	-	
209 aus inneren Darlehen	0,00	0,00	0,00	
21,22 Gewinnanteile v. wirtsch. Unternehmen u. aus Beteili- gungen, Konzessionsabgaben	450.100,00	430.100,00	453.194,49	
23 Schuldendiensthilfen				
230 von Bund, LAF, ERP-Sondervermögen	-	-	-	
231 vom Land	-	-	-	
232 von Gemeinden und Gemeindeverbänden	-	-	-	
233 von Zweckverbänden und dgl.	-	-	-	
234 vom sonstigen öffentlichen Bereich	-	-	-	
235 v.kommun. Sonderrechnungen	-	-	-	
236 v. sonst. öff. Sonderrechn.	-	-	-	
237 von privaten Unternehmen	-	-	-	
238 von übrigen Bereichen	-	-	-	
24,25 Ersatz von sozialen Leistungen außerhalb und in Einrichtungen	-	-	-	
26 weitere Finanzeinnahmen	16.300,00	23.100,00	19.491,13	
27 kalkulatorische Einnahmen				

Gesamtplan 2024 3. Gruppierungsübersicht		Beträge in EUR		
Gruppierung Nr. Bezeichnung	Ansatz 2024	Ansatz 2023	Ergebnis 2022	
270 Abschreibungen	463.600,00	433.900,00	561.913,72	
271 Abschreibungen zuw. finanziert	-	-	-	
275 Verzinsg. d. Anlagekapitals	291.600,00	279.800,00	333.163,71	
280 Zuführung vom VermHH	0,00	0,00	0,00	
281 Zuführung vom VermHH	-	-	-	
282 Zuführung vom VermHH	-	-	-	
282 Zuführung vom VermHH	-	-	-	
283 Zuführung vom VermHH	156.400,00	108.900,00	0,00	
284 Zuführung vom VermHH	-	-	-	
285 Zuführung vom VermHH	-	-	-	
286 Zuführung vom VermHH	-	-	-	
287 Zuführung vom VermHH	-	-	-	
288 Zuführung vom VermHH	-	-	-	
289 Zuführung vom VermHH	-	-	-	
295 Istüberschuß	-	0,00	0,00	
3 Einnahmen des Vermögenshaushalts				
30 Zuführung vom Verwaltungshaushalt	1.166.100,00	787.100,00	3.374.463,29	
31 Entnahmen aus Rücklagen	588.100,00	993.500,00	1.952.381,33	
32 Rückflüsse von Darlehen				
320 vom Bund, LAF, ERP-Sondervermögen	-	-	-	
321 vom Land	-	-	-	
322 von Gemeinden und Gemeindeverbänden	-	-	-	
323 von Zweckverbänden und dgl.	-	-	-	
324 vom sonstigen öffentlichen Bereich	-	-	-	
325 von sonstigen Bereichen	0,00	0,00	0,00	
326 von sonstigen Bereichen	-	-	-	
327 von sonstigen Bereichen	-	0,00	320.509,25	
328 von sonstigen Bereichen	0,00	0,00	0,00	
33 Einnahmen aus d. Veräußerg. von Beteiligungen und Rück- flüsse von Kapitaleinlagen	-	-	-	
34 Einnahmen aus d. Veräußerg. v. Sachen d. Anlagevermögen	275.000,00	205.000,00	357.359,82	
35 Beiträge und ähnliche Entgelte	0,00	0,00	47.606,57	
36 Zuweisungen und Zuschüsse für Investitionen und Investitionsfördermaßnahmen				
360 von Bund, LAF, ERP-Sondervermögen	0,00	74.100,00	0,00	
361 vom Land	2.016.100,00	1.822.300,00	360.796,00	
362 von Gemeinden und Gemeindeverbänden	244.000,00	215.000,00	42.303,97	
363 von Zweckverbänden und dgl.	-	-	-	
364 vom sonstigen öffentlichen Bereich	0,00	0,00	0,00	
365 von sonstigen Bereichen	-	-	-	
366 von sonstigen Bereichen	0,00	0,00	0,00	



Gesamtplan 2024 3. Gruppierungsübersicht		Beträge in EUR		
Gruppierung Nr. Bezeichnung	Ansatz 2024	Ansatz 2023	Ergebnis 2022	
367 von sonstigen Bereichen	0,00	0,00	0,00	
368 von sonstigen Bereichen	20.900,00	0,00	0,00	
37 Einnahmen aus Krediten und inneren Darlehen				
370 von Bund, LAF, ERP-Sondervermögen	-	-	-	
371 vom Land	-	-	-	
372 von Gemeinden und Gemeindeverbänden	0,00	0,00	0,00	
373 von Zweckverbänden und dgl.	-	-	-	
374 vom sonstigen öffentlichen Bereich	-	-	-	
375 von sonstigen Bereichen (Ugr. s. 3.4. AllgZV)	-	-	-	
376 von sonstigen Bereichen (Ugr. s. 3.4. AllgZV)	-	-	-	
377 von sonstigen Bereichen (Ugr. s. 3.4. AllgZV)	4.700.000,00	4.317.000,00	845.500,00	
378 von sonstigen Bereichen (Ugr. s. 3.4. AllgZV)	-	-	-	
379 Innere Darlehen	-	-	-	
392 Sollfehlbetrag	0,00	0,00	0,00	
395 Istüberschuß	-	0,00	0,00	
<b>Gesamteinnahmen</b>	<b>34.594.300,00</b>	<b>32.328.800,00</b>	<b>31.724.143,39</b>	

Gesamtplan 2024 3. Gruppierungsübersicht		Beträge in EUR		
Gruppierung Nr. Bezeichnung	Ansatz 2024	Ansatz 2023	Ergebnis 2022	
A U S G A B E N				
4 Personalausgaben				
40 Aufwendungen für ehrenamtliche Tätigkeit	100.000,00	98.700,00	111.704,04	
41 Dienstbezüge und dgl.	4.938.300,00	4.496.500,00	3.933.180,24	
42 Versorgungsbezüge und dgl.	-	-	-	
43 Beiträge zu Versorgungskassen	761.400,00	889.700,00	684.088,93	
44 Beiträge zur gesetzlichen Sozialversicherung	897.900,00	810.900,00	758.701,95	
45 Beihilfen, Unterstützungen und dgl.	161.900,00	164.100,00	150.085,60	
46 Personalnebenausgaben	6.500,00	1.500,00	0,00	
47 Deckungsreserve für Personalausgaben	25.000,00	50.000,00	0,00	
5/6 Sächlicher Verwaltungs- und Betriebsaufwand				
50,51 U.haltung der Grundstücke u. baulichen Anlagen u. des sonst. unbewegl. Vermögens	673.500,00	627.500,00	431.569,02	
52 Geräte, Ausstattungs- und Ausrüstungsgegenstände, sonst. Gebrauchsgegenstände	168.400,00	156.800,00	110.810,01	
53 Mieten und Pachten	94.600,00	106.600,00	107.511,00	
54 Bewirtschaftung der Grundstücke, baul. Anlagen usw.	333.600,00	354.000,00	254.237,62	
55 Haltung von Fahrzeugen	288.000,00	336.100,00	260.022,89	
56,57-63 Besondere Aufwendungen f. Bedienstete, weitere Verw. und Betriebsausgaben	2.417.500,00	2.355.900,00	1.901.204,97	
64,65,66 Steuern, Geschäftsausgaben u.a.	930.100,00	922.700,00	668.732,54	
67 Erstattungen von Ausgaben des Verwaltungshaushalts				
670 an Bund, LAF, ERP-Sondervermögen	3.000,00	3.000,00	3.452,41	
671 an Land	22.000,00	22.000,00	19.812,00	
672 an Gemeinden und Gemeindeverbände	16.000,00	12.000,00	6.744,95	
673 an Zweckverbände und dgl.	21.500,00	21.500,00	0,00	
674 an sonstigen öffentlichen Bereich	-	-	-	
675 an sonstige Bereiche	98.500,00	82.000,00	55.134,64	
676 an sonstige Bereiche	16.000,00	16.000,00	4.507,11	
677 an sonstige Bereiche	132.000,00	132.000,00	124.740,33	
678 an sonstige Bereiche	0,00	0,00	0,00	
679 Innere Verrechnungen	1.877.100,00	1.732.400,00	1.795.794,29	
68 Kalkulatorische Kosten				
680 Abschreibungen	463.600,00	433.900,00	561.913,72	

Gesamtplan 2024 3. Gruppierungsübersicht		Beträge in EUR		
Gruppierung Nr. Bezeichnung	Ansatz 2024	Ansatz 2023	Ergebnis 2022	
681 Abschreibungen zuw. finanziert	-	-	-	
685 Verzinsg. d. Anlagekapitals	291.600,00	279.800,00	333.163,71	
69 Aufgabenbezogene Leistungs- teiligungen	-	-	-	
7 Zuweisungen und Zuschüsse (nicht für Investitionen)				
70 Zuschüsse für laufende Zwecke an soziale oder ähnliche Einrichtungen	1.795.900,00	1.807.500,00	1.743.801,59	
71 Zuweisungen und sonst. Zu- schüsse f. laufende Zwecke				
710 an Bund, LAF, ERP-Sondervermögen	-	-	-	
711 an Land	8.000,00	6.900,00	6.883,00	
712 an Gemeinden und Gemeindeverbände	-	-	-	
713 an Zweckverbände und dgl.	336.100,00	296.100,00	293.295,40	
714 an sonstigen öffentlichen Bereich	-	-	-	
715 an kommunale Sonderrechnungen	1.121.800,00	729.600,00	821.855,80	
716 an sonstige öffentliche Sonderrechnungen	165.000,00	160.000,00	155.241,28	
717 an private Unternehmen	246.500,00	161.500,00	159.704,46	
718 an übrige Bereiche	95.600,00	95.600,00	84.244,15	
72 Schuldendiensthilfen				
722 an Gemeinden und Gemeindeverbände	-	-	-	
723 an Zweckverbände und dgl.	-	-	-	
725 an kommunale Sonderrechnungen	-	-	-	
726 an sonstige öffentliche Sonderrechnungen	-	-	-	
727 an private Unternehmen	-	-	-	
728 an übrige Bereiche	-	-	-	
73 Sozialhilfe einschl.Grund- sicherung im Alter und bei Erwerbsminderung a.v.E. Überörtl.u.örtl. Träger	-	-	-	
74 SH einschl.Grundsicherung im Alter u.bei Erwerbsmind. i. E. örtl.u.überörtl.Träg.	-	-	-	
75 Leistungen an Kriegsopfer und ähnliche Anspruchsberechtigte	-	-	-	
76 Leistungen der Jugendhilfe ausserhalb v. Einrichtungen	-	-	-	
77 Leistungen der Jugendhilfe in Einrichtungen	-	-	-	
78 Sonst. soz. Leistungn. SGBII	4.700,00	6.900,00	4.382,63	
789 Leistgn. a. jüd. Emigr. a. d. ehemal. Sowjetunion	-	-	-	
79 Asylbewerberleistungsgesetz	-	-	-	
8 Sonstige Finanzausgaben				
80 Zinsausgaben				
800 an Bund, LAF, ERP-Sondervermögen	-	-	-	

Gesamtplan 2024 3. Gruppierungsübersicht		Beträge in EUR		
Gruppierung Nr. Bezeichnung	Ansatz 2024	Ansatz 2023	Ergebnis 2022	
801 an Land	-	-	-	
802 an Gemeinden und Gemeindeverbände	100,00	100,00	0,00	
803 an Zweckverbände und dgl.	-	-	-	
804 an sonstigen öffentlichen Bereich	-	-	-	
805 an kommunale Sonderrechnungen	-	-	-	
806 an sonstige öffentliche Sonderrechnungen	0,00	0,00	0,00	
807 an private Unternehmen	51.100,00	100.100,00	56.063,63	
808 an übrige Bereiche	-	-	-	
809 für innere Darlehen	0,00	0,00	0,00	
81 Steuerbeteiligungen				
810 Gewerbesteuerumlage	400.000,00	321.000,00	309.643,00	
82 Allgemeine Zuweisungen				
821 an Land	-	-	-	
822 an Gemeinden und Gemeindeverbände	-	-	-	
83 Allgemeine Umlagen				
831 an Land	-	-	-	
832 an Gemeinden und Gemeindeverbände	5.429.200,00	5.308.800,00	5.090.580,96	
833 an Zweckverbände und dgl.	-	-	-	
84 weitere Finanzausgaben	6.000,00	8.000,00	45.952,00	
85 Deckungsreserve	20.000,00	20.000,00	0,00	
86 Zuführung zum Vermögenshaushalt	1.166.100,00	787.100,00	3.374.463,29	
895 Istfehlbetrag VWHH	-	0,00	0,00	
9 Ausgaben des Vermögenshaushalts				
90 Zuführung zum Verwaltungshaushalt	156.400,00	108.900,00	0,00	
91 Zuführung an Rücklagen	16.300,00	0,00	258.428,02	
92 Gewährung von Darlehen				
920 an Bund, LAF, ERP-Sondervermögen	-	-	-	
921 an Land	-	-	-	
922 an Gemeinden und Gemeindeverbände	-	-	-	
923 an Zweckverbände und dgl.	-	-	-	
924 an sonstigen öffentlichen Bereich	-	-	-	
925 an kommunale Sonderrechnungen	0,00	0,00	0,00	
926 an sonstige öffentliche Sonderrechnungen	-	-	-	
927 an private Unternehmen	-	-	-	
928 an übrige Bereiche	0,00	0,00	0,00	
93 Vermögenserwerb				
930 Erwerb von Beteiligungen, Kapitaleinlagen	0,00	0,00	0,00	
932 Erwerb von Grundstücken	246.500,00	290.000,00	232.666,44	
935 Erwerb von beweglichen Sachen des Anlagevermögens	252.600,00	487.700,00	171.531,43	

Gesamtplan 2024 3. Gruppierungsübersicht		Beträge in EUR		
Gruppierung Nr. Bezeichnung	Ansatz 2024	Ansatz 2023	Ergebnis 2022	
94,95,96 Baumaßnahmen	7.832.100,00	6.737.900,00	6.509.798,68	
97 Tilgung von Krediten, Rückzahlung v. inneren Darlehen				
970 an Bund, LAF, ERP-Sondervermögen	-	-	-	
971 an Land	-	-	-	
972 an Gemeinden und Gemeindeverbände	0,00	0,00	0,00	
973 an Zweckverbände und dgl.	-	-	-	
974 an sonstigen öffentlichen Bereich	-	-	-	
975 an kommun.Sonderrechnungen	0,00	0,00	0,00	
976 an sonst.öff.Sonderrechngn.	-	-	-	
977 an private Unternehmen	255.000,00	309.700,00	309.551,66	
978 an übrige Bereiche	49.300,00	277.800,00	766.200,00	
979 Rückzahlg. Innerer Darlehen	-	-	-	
98 Zuweisungen und Zuschüsse für Investitionen				
980 an Bund, LAF, ERP-Sondervermögen	-	-	-	
981 an Land	-	-	-	
982 an Gemeinden und Gemeindeverbände	0,00	0,00	0,00	
983 an Zweckverbände und dgl.	0,00	0,00	0,00	
984 an sonstigen öffentlichen Bereich	-	-	-	
985 an kommunale Sonderrechnungen	0,00	0,00	0,00	
986 an sonstige öffentliche Sonderrechnungen	-	-	-	
987 an private Unternehmen	0,00	0,00	50.856,00-	
988 an übrige Bereiche	202.000,00	202.000,00	3.600,00	
99 Sonstige Ausgaben des Vermögenshaushalts				
990 Kreditbeschaffungskosten	0,00	0,00	0,00	
991 Ablösung von Dauerlasten	-	-	-	
992 Deckung von Soll-Fehlbeträgen des Vermögenshaushalts	0,00	0,00	0,00	
995 Istfehlbetrag	-	0,00	0,00	
<b>Gesamtausgaben</b>	<b>34.594.300,00</b>	<b>32.328.800,00</b>	<b>32.624.143,39</b>	

Haushaltsstelle 1.9000.3810 wird im Layout nicht berücksichtigt!!!

# **BDL - Beurteilung dauernde Leistungsfähigkeit**

**Stadt Zwiesel**

**2024**





Gesamtplan 2024 4. Übersicht zur Beurteilung der dauernden Leistungsfähigkeit						Beträge in EUR (Tausend)	
	Rech.erg. 2022	Ansatz 2023	Ansatz 2024	2025	FPL-Werte 2026	2027	
1. Zuführung zum Vermögenshaushalt (Gr. 86)	3.374	787	1.166	822	1.720	1.537	
abzüglich							
1.1 Zuführung zum Vermögenshaushalt - Sonderrücklagen	258	0	0	0	0	0	
1.2 Bedarfszuweisungen (Ugr. 051)	0	0	0	0	0	0	
1.3 Zuführung vom Vermögenshaushalt (Haushaltsstelle 91.280)	0	0	0	0	0	0	
1.4 Ordentliche Tilgung von Krediten zuzüglich	310	310	255	255	315	265	
1.5 Rückflüsse von Darlehen (Gr. 32)	321	0	0	-	-	-	
1.6 Investitionspauschalen nach Art. 12 FAG (Haushaltsstelle 90.361)	153	156	148	148	148	148	
1.7 Jährliche pauschale, zweckgebundene Zuweisungen aus der Feuerschutzsteuer Nach Art. 3 BayFwg	0	0	0	0	0	0	
<b>2 Bereinigtes Ergebnis</b>	<b>3.280</b>	<b>633</b>	<b>1.059</b>	<b>715</b>	<b>1.553</b>	<b>1.420</b>	
Ergänzende Angaben zum Verwaltungshaushalt							
3. Einmalige Einnahmen	67-	0	0	0	0	0	
4. Einmalige Ausgaben	-	-	-	-	-	-	
Nachrichtliche Angaben							
5. Ausgaben für den Erwerb von beweglichen Sachen des Anlagevermögens (934, 935)	172	488	253	1.262	162	94	
6. Ausgaben für Baumaßnahmen an Straßen (Nr. 2.42 AllgZVKommGrPl; Gr. 94-96)	2.058	777	1.174	1.232	1.166	1.150	
7. Außerordentliche Tilgung von Krediten	0	0	0	992	-	2.992	
8. Renten (Leibrenten) für die Abtretung von Grundstücken (9330, 9334)	-	-	-	-	-	-	
9. Leasingraten (Gr. 930, 9335)	0	0	0	-	-	-	
10. Kalkulatorische Abschreibungen kosten- rechnender Einrichtungen (Ugr. 680)	562	434	464	483	483	483	



# **BDL - Freier Finanzspielraum**

**Stadt Zwiesel**

**2024**



Gesamtplan 2024 Freier Finanzspielraum in TEUR bzw. EUR/Ew.	Einwohnerzahl: ?		Beträge in EUR (Tausend)			
	2022	2023	2024	2025	2026	2027
1. Zuführung zum Vermögenshaushalt (Gr. 86)	3.374	787	1.166	821	1.719	1.537
2. abzügl. Kreditbeschaffungskosten und ordentliche Tilgung (§21 Abs. 1 Nr. 2)	1.075	587	304	1.532	315	3.393
3. abzügl. Zuführung zur Sonderrücklage - Rückstellungen - (§21 Abs. 1 Nr. 2)	0	0	0	-	-	-
4. abzügl. Zuführung zur Sonderrücklage - Gebührenaufgleichsrücklage - (§21 Abs. 1 Nr. 3)	258	0	0	-	-	-
5. abzügl. Zuführung zu Rücklagen der Treuhandvermögen (§21 Abs. 1 Nr. 4)	0	0	0	-	-	-
6. abzügl. des Fehlbetrages / -bedarfes	-	-	-	-	-	-
7. Freier [TEUR]	2.041	200	862	711-	1.404	1.856-
Finanzspielraum [EUR/Ew.]	227,10	22,22	95,93	79,12-	156,33	206,60-
Nachrichtliche Angaben						
8. Abschreibungen	561	433	463	483	483	483
9. Verw. von Mitteln der allg. Rückl., der Fin.ausgl.rückl. oder Einnahmen aus der Verän. des Anl.vermögens zum Ausgleich des Verwaltungshaushaltes	-	-	-	-	-	-
10. Zuführung zur Finanzausgleichsrücklage (§19 Abs. 4 Nr. 4)	-	-	-	-	-	-



**EPL - Einzelplan**  
**Stadt Zwiesel**  
**2024**





Abkürzung	Bedeutung
Budg.	Budget
ED	Einseitige Deckung
einm.	einmalige Einnahmen/Ausgaben
FL	Freiwillige Leistung
GD	Gegenseitige Deckung
KE	Kostenrechnende Einrichtung
Maßn.	Maßnahme
Prod.	Produkt
SN	Sammelnachweis
SNGeg	Sammelnachweis mit gegenseitiger Deckung
übtr.	übertragbarer Ansatz
uD-Me	Unechte Deckung, Mehreinnahmen
uD-MeMi	Unechte Deckung, Mehr- und Mindereinnahmen
uD-Mi	Unechte Deckung, Mindereinnahmen
ZoD-Me	Zweckbindung ohne unechte Deckung, Mehreinnahmen
ZoD-MeMi	Zweckbindung ohne unechte Deckung, Mehr- und Mindereinnahmen
ZoD-Mi	Zweckbindung ohne unechte Deckung, Mindereinnahmen
ZuD-Me	Zweckbindung mit unechter Deckung, Mehreinnahmen
ZuD-Me	Unechte mit echter, gegens. Deckung, Mehreinnahmen
ZuD-MeMi	Zweckbindung mit unechter Deckung, Mehr- und Mindereinnahmen
ZuD-MeMi	Unechte mit echter gegens. Deckung, Mehr/Mindereinn.
ZuD-Mi	Zweckbindung mit unechter Deckung, Mindereinnahmen
ZuD-Mi	Unechte mit echter, gegens. Deckung, Mindereinnahmen
ZueD-Me	Zweckb.: unechte und echte, gegens. Deckung, Mehreinn.
ZueDMeMi	Zweckb.: unechte und echte gegens. Deckung, Mehr/Mindereinn.
ZueD-Mi	Zweckb.: unechte und echte, gegens. Deckung, Mindereinn.
ZW	Zweckbindung



A. Verwaltungshaushalt  
Einzelplan 0  
Allgemeine Verwaltung

A. Verwaltungshaushalt 2024							Beträge in EUR		
Einzelplan: 0		Allgemeine Verwaltung							
Unterabschnitt: 0000		Gemeinde-, Kreis- und Bezirksorgane Stadtrat und Bürgermeister							
Gr	Bezeichnung/*Erläuterungen	Ergebnis 2022	Ansatz 2023	Ansatz 2024	2025	Finanzplanungswerte 2026 2027			
E i n n a h m e n									
1515	Ersätze für Dienstreisen und Dienstfahrzeuge AOD: 130 *sh. Erl. nach diesem Einzelplan	4.001,28	6.000	0	0	0	0		
1519	Ersätze für sonstige Geschäftsausgaben AOD: 110	-	-	0	0	0	0		
1650	Erstattungen durch kommunale Sonderrechnungen AOD: 110	-	-	0	0	0	0		
1710	Zuweisungen für lfd. Zwecke vom Land AOD: 150	-	-	0	0	0	0		
Einnahmen UA 0000		4.001,28	6.000	0	0	0	0		
A u s g a b e n									
4090	Aufwendungen für ehrenamtliche Tätigkeit GD=400 AOD: 110,130 *sh. Erl. nach diesem Einzelplan	95.466,12	80.000	80.000	82.400	84.900	87.400		
4100	Beamtenbezüge GD=400 AOD: 130 *sh. Erl. nach diesem Einzelplan	49.138,50	110.000	114.000	117.400	120.900	124.500		
4140	Entgelte für tariflich Beschäftigte GD=400 AOD: 130	-	-	0	0	0	0		
4300	Beiträge zu Versorgungskassen 'Beamte' GD=400 AOD: 130 *sh. Erl. nach diesem Einzelplan	110.830,29	97.800	103.600	106.700	109.900	113.200		
4480	Beiträge zur gesetzlichen Sozialversicherung 'Sonstige' GD=400 AOD: 130 *sh. Erl. nach diesem Einzelplan	13.900,27	3.000	3.500	3.600	3.700	3.800		
5340	Leasing von Maschinen, Geräte, Fahrzeuge	4.058,34	500	-	-	-	-		
5550	Kfz-Steuern AOD: 320	205,00	300	0	0	0	0		
5560	Kfz-Versicherungen AOD: 340	869,27	1.100	1.100	1.100	1.100	1.100		
5620	Aus- und Fortbildung, Umschulung AOD: 110	75,00	2.000	2.000	2.000	2.000	2.000		
5830	Getränke AOD: 110,310 *sh. Erl. nach diesem Einzelplan	2.189,57	2.500	3.000	2.500	2.500	2.500		
6316	Veranstaltung -a- AOD: 160	475,90	1.000	2.000	2.000	2.000	2.000		

A. Verwaltungshaushalt 2024							Beträge in EUR	
Einzelplan: 0		Allgemeine Verwaltung						
Unterabschnitt: 0000		Gemeinde-, Kreis- und Bezirksorgane Stadtrat und Bürgermeister						
Gr	Bezeichnung/*Erläuterungen	Ergebnis 2022	Ansatz 2023	Ansatz 2024	2025	Finanzplanungswerte 2026	2027	
6321	Öffentlichkeitsarbeit AOD: 110 *sh. Erl. nach diesem Einzelplan	-	1.000	0	0	0	0	
6322	EDV-Kosten an Dritte AOD: 150 *sh. Erl. nach diesem Einzelplan	26.343,07	30.000	20.000	10.000	10.000	10.000	
6329	Sonstiger verschiedener Betriebsaufwand AOD: 110	-	-	4.000	4.000	4.000	4.000	
6400	Steuern, Versicherungen, Leistungen bei nicht- versicherten Schäden AOD: 340	366,52	600	600	600	600	600	
6510	Bücher, Zeitschriften u.ä. AOD: 110	-	500	500	500	500	500	
6522	Fernsprech- und Fernschreib- wartungsgebühren, Mieten AOD: 150	456,12	1.000	1.000	1.000	1.000	1.000	
6540	Dienstreisen AOD: 130	764,80	3.000	2.500	2.500	2.500	2.500	
6550	Sachverständigenkosten, Gerichtskosten u.ä. AOD: 110	-	1.000	500	500	500	500	
6580	Sonstige Geschäftsausgaben AOD: 110	-	1.000	1.000	1.000	1.000	1.000	
6600	Verfügungsmittel AOD: 160	845,52	1.500	2.500	2.500	2.500	2.500	
6791	Innere Verrechnungen ZuD-Me=691 AOD: 310	322,20	1.000	400	400	400	400	
6792	Innere Verrechnungen: Verwaltungskostenbeiträge ZuD-Me=692 AOD: 310	7.065,86	20.000	7.000	7.000	7.000	7.000	
6796	Innere Verrechnungen: Kfz-, Fahrzeugkosten ZuD-Me=696 AOD: 310	-	100	100	100	100	100	
Ausgaben UA 0000		313.372,35	358.900	349.300	347.800	357.100	366.600	
Abgleich Unterabschnitt 0000								
Einnahmen		4.001,28	6.000	0	0	0	0	
Ausgaben		313.372,35	358.900	349.300	347.800	357.100	366.600	
Abgleich UA 0000		309.371,07-	352.900-	349.300-	347.800-	357.100-	366.600-	

A. Verwaltungshaushalt 2024							Beträge in EUR	
Einzelplan: 0		Allgemeine Verwaltung						
Unterabschnitt: 0200		Hauptverwaltung						
Gr	Bezeichnung/*Erläuterungen	Ergebnis 2022	Ansatz 2023	Ansatz 2024	2025	Finanzplanungswerte 2026	2027	
<b>E i n n a h m e n</b>								
1198	Umsatzsteuer aus steuerpflichtigen Entgelten ZueD-Me=6412 AOD: 320 *U M S A T Z S T E U E R - P F L I C H T I G	-	100	0	100	100	100	
1513	Ersätze für Post- und Fernmeldegebühren AOD: 120	1.209,82	1.500	1.500	1.500	1.500	1.500	
1519	Ersätze für sonstige Geschäftsausgaben AOD: 150	-	500	500	500	500	500	
1558	Umsatzsteuerrückvergütung vom Finanzamt ZueD-Me=6412 AOD: 320	-	100	0	100	100	100	
1630	Erstattungen durch Zweckverbände und dgl. AOD: 310	-	200	0	0	0	0	
1650	Erstattungen durch kommunale Sonderrechnungen AOD: 310,340 *sh. Erl. nach diesem Einzelplan	3.479,61	13.000	153.000	153.000	153.000	153.000	
1680	Erstattungen durch übrige Bereiche AOD: 110	-	500	500	500	500	500	
1692	Innere Verrechnungen Verwaltungskostenbeiträge ZUD-Me=692 AOD: 310	243.510,55	20.000	134.000	134.000	134.000	134.000	
1710	Zuweisungen für lfd. Zwecke vom Land AOD: 140 *sh. Erl. nach diesem Einzelplan	532,49	-	66.800	5.500	-	-	
Einnahmen UA 0200		248.732,47	35.900	356.300	295.200	289.700	289.700	
<b>A u s g a b e n</b>								
4100	Beamtenbezüge GD=400 AOD: 130 *sh. Erl. nach diesem Einzelplan	54.175,31	99.200	105.000	108.200	111.400	114.700	
4140	Entgelte für tariflich Beschäftigte GD=400 AOD: 130	251.325,78	222.000	239.300	246.500	253.900	261.500	
4300	Beiträge zu Versorgungskassen 'Beamte' GD=400 AOD: 130 *sh. Erl. nach diesem Einzelplan	56.573,03	118.500	95.400	98.300	101.200	104.200	
4340	Beiträge zu Versorgungskassen 'Tariflich Beschäftigte' GD=400 AOD: 130 *sh. Erl. nach diesem Einzelplan	19.663,85	17.000	19.200	19.800	20.400	21.000	

A. Verwaltungshaushalt 2024							Beträge in EUR	
Einzelplan: 0 Allgemeine Verwaltung								
Unterabschnitt: 0200 Hauptverwaltung								
Gr	Bezeichnung/*Erläuterungen	Ergebnis 2022	Ansatz 2023	Ansatz 2024	2025	Finanzplanungswerte 2026	2027	
4440	Beiträge zur gesetzlichen Sozialversicherung 'Tariflich Beschäftigte' GD=400 AOD: 130 *sh. Erl. nach diesem Einzelplan	50.891,89	44.000	47.900	49.300	50.800	52.300	
4690	Personalnebenausgaben AOD: 130 *sh. Erl. nach diesem Einzelplan	-	-	5.000	5.200	5.400	5.600	
5320	Mieten für Maschinen, Fahrzeuge, Geräte AOD: 150	21.869,18	25.000	25.000	25.000	25.000	25.000	
6312	Feiern, Ehrungen FL=5 AOD: 160 *sh. Erl. nach diesem Einzelplan	14.350,50	15.000	13.000	13.000	13.000	13.000	
6314	Städtepartnerschaften u.ä. FL=4 AOD: 110	1.327,62	4.000	2.500	2.500	2.500	2.500	
6321	Öffentlichkeitsarbeit AOD: 110,190	1.691,23	3.000	2.500	2.500	2.500	2.500	
6322	EDV-Kosten an Dritte AOD: 130 *sh. Erl. nach diesem Einzelplan	13.120,70	15.000	15.000	15.000	15.000	15.000	
6327	Internetauftritt GD=190 AOD: 190	175,95	500	500	500	500	500	
6329	Sonstiger verschiedener Betriebsaufwand AOD: 130	20,00	100	100	100	100	100	
6360	Dienstleistungen durch Dritte AOD: 130 *sh. Erl. nach diesem Einzelplan	-	-	5.000	5.000	5.000	5.000	
6400	Steuern, Versicherungen, Leistungen bei nicht- versicherten Schäden AOD: 340	35.562,67	36.700	36.700	36.700	36.700	36.700	
6411	Umsatzsteuer und dgl. ZueD-Me=6412 AOD: 320	-	100	0	100	100	100	
6412	Umsatzsteuer als Vorsteuer ZueD-Me=6412 AOD: 320	-	100	0	100	100	100	
6450	Unfallversicherung (auch gesetzliche Unfallvers.) AOD: 210	39.833,29	44.500	45.000	45.000	45.000	45.000	
6510	Bücher, Zeitschriften u.ä. AOD: 110 *sh. Erl. nach diesem Einzelplan	10.918,70	11.000	12.000	11.000	11.000	11.000	
6522	Fernsprech- und Fernschreib- wartungsgebühren, Mieten AOD: 150	14.916,38	15.000	15.000	15.000	15.000	15.000	

A. Verwaltungshaushalt 2024							Beträge in EUR		
Einzelplan: 0		Allgemeine Verwaltung							
Unterabschnitt: 0200		Hauptverwaltung							
Gr	Bezeichnung/*Erläuterungen	Ergebnis 2022	Ansatz 2023	Ansatz 2024	2025	Finanzplanungswerte 2026	2027		
6525	Post-, Rundfunk-, Fernsehgebühren -a- AOD: 120 *sh. Erl. nach diesem Einzelplan	20.861,26	22.000	21.000	21.000	21.000	21.000		
6530	Öffentliche Bekanntmachungen, Amtsblatt AOD: 110	12.334,59	13.000	13.000	13.000	13.000	13.000		
6540	Dienstreisen AOD: 130	-	700	400	400	400	400		
6550	Sachverständigenkosten, Gerichtskosten u.ä. AOD: 110 *sh. Erl. nach diesem Einzelplan	7.674,04	20.000	10.000	10.000	10.000	10.000		
6580	Sonstige Geschäftsausgaben AOD: 110	-	-	2.400	2.400	2.400	2.400		
6583	Kranzspenden, Nachrufe AOD: 110	773,79	1.500	1.500	1.500	1.500	1.500		
6610	Mitgliedsbeiträge an Verbände, Vereine und dgl. AOD: 110	8.165,67	9.000	9.000	9.000	9.000	9.000		
6620	Vermischte Ausgaben AOD: 110	-	-	1.000	1.000	1.000	1.000		
6791	Innere Verrechnungen ZuD-Me=691 AOD: 310	-	100	100	100	100	100		
6792	Innere Verrechnungen: Verwaltungskostenbeiträge ZuD-Me=692 AOD: 310	19.013,25	10.000	19.100	19.100	19.100	19.100		
6796	Innere Verrechnungen: Kfz-, Fahrzeugkosten ZuD-Me=696 AOD: 310	-	100	100	100	100	100		
Ausgaben UA 0200		655.238,68	747.100	761.700	776.400	792.200	808.400		
Abgleich Unterabschnitt 0200									
Einnahmen		248.732,47	35.900	356.300	295.200	289.700	289.700		
Ausgaben		655.238,68	747.100	761.700	776.400	792.200	808.400		
Abgleich UA 0200		406.506,21-	711.200-	405.400-	481.200-	502.500-	518.700-		



A. Verwaltungshaushalt 2024							Beträge in EUR	
Einzelplan: 0		Allgemeine Verwaltung						
Unterabschnitt: 0201		Hauptamt						
Gr	Bezeichnung/*Erläuterungen	Ergebnis 2022	Ansatz 2023	Ansatz 2024	2025	Finanzplanungswerte 2026	2027	
<b>E i n n a h m e n</b>								
1720	Zuweisungen für lfd. Zwecke von Gemeinden und Gemeinde- verbänden AOD: 120	-	-	38.000	0	-	-	
	Einnahmen UA 0201	-	-	38.000	0	0	0	
<b>A u s g a b e n</b>								
5620	Aus- und Fortbildung, Umschulung AOD: 120	-	-	3.000	-	-	-	
6322	EDV-Kosten an Dritte AOD: 120	-	-	1.000	-	-	-	
6326	Marketingkosten AOD: 120	-	-	5.000	-	-	-	
6500	Bürobedarf AOD: 120	-	-	2.000	2.000	2.000	2.000	
6540	Dienstreisen AOD: 120	-	-	600	-	-	-	
6580	Sonstige Geschäftsausgaben AOD: 120	-	-	28.900	-	-	-	
	Ausgaben UA 0201	-	-	40.500	2.000	2.000	2.000	
<b>Abgleich Unterabschnitt 0201</b>								
	Einnahmen	-	-	38.000	0	0	0	
	Ausgaben	-	-	40.500	2.000	2.000	2.000	
	Abgleich UA 0201	-	-	2.500-	2.000-	2.000-	2.000-	

A. Verwaltungshaushalt 2024							Beträge in EUR	
Einzelplan: 0		Allgemeine Verwaltung						
Unterabschnitt: 0301		Kämmerei						
Gr	Bezeichnung/*Erläuterungen	Ergebnis 2022	Ansatz 2023	Ansatz 2024	2025	Finanzplanungswerte 2026	2027	
<b>E i n n a h m e n</b>								
1090	Sonstige Verwaltungsgebühren AOD: 330 *Unterabschnitte 0301 und 0341 unter 0301 ab 2024 zusammengefasst	30,00	100	100	100	100	100	
1198	Umsatzsteuer aus steuerpflichtigen Entgelten ZueD-Me=6412 AOD: 320 *Unterabschnitte 0301 und 0341 unter 0301 ab 2024 zusammengefasst	-	100	0	100	100	100	
1558	Umsatzsteuerrückvergütung vom Finanzamt ZueD-Me=6412 AOD: 320 *Unterabschnitte 0301 und 0341 unter 0301 ab 2024 zusammengefasst	-	100	0	100	100	100	
1630	Erstattungen durch Zweckverbände und dgl. AOD: 310 *Unterabschnitte 0301 und 0341 unter 0301 ab 2024 zusammengefasst	-	900	0	0	0	0	
1650	Erstattungen durch kommunale Sonderrechnungen AOD: 310 *Unterabschnitte 0301 und 0341 unter 0301 ab 2024 zusammengefasst	-	5.000	3.900	3.900	3.900	3.900	
1692	Innere Verrechnungen Verwaltungskostenbeiträge ZuD-Me=692 AOD: 310 *Unterabschnitte 0301 und 0341 unter 0301 ab 2024 zusammengefasst	164.907,40	38.000	227.400	227.400	227.400	227.400	
1710	Zuweisungen für lfd. Zwecke vom Land AOD: 140 *Unterabschnitte 0301 und 0341 unter 0301 ab 2024 zusammengefasst	131,44	-	0	-	-	-	
2615	Verspätungszuschläge AOD: 380	-	-	1.000	1.000	1.000	1.000	
Einnahmen UA 0301		165.068,84	44.200	232.400	232.600	232.600	232.600	
<b>A u s g a b e n</b>								
4100	Beamtenbezüge GD=400 AOD: 130 *Unterabschnitte 0301 und 0341 unter 0301 ab 2024 zusammengefasst *sh. Erl. nach diesem Einzelplan	75.748,17	78.500	113.300	116.700	120.200	123.800	

A. Verwaltungshaushalt 2024							Beträge in EUR		
Einzelplan: 0 Allgemeine Verwaltung									
Unterabschnitt: 0301 Kämmerei									
Gr	Bezeichnung/*Erläuterungen	Ergebnis 2022	Ansatz 2023	Ansatz 2024	2025	Finanzplanungswerte 2026	2027		
4140	Entgelte für tariflich Beschäftigte GD=400 AOD: 130 *Unterabschnitte 0301 und 0341 unter 0301 ab 2024 zusammengefasst *sh. Erl. nach diesem Einzelplan	108.723,95	188.700	244.900	252.200	259.800	267.600		
4300	Beiträge zu Versorgungskassen 'Beamte' GD=400 AOD: 130 *Unterabschnitte 0301 und 0341 unter 0301 ab 2024 zusammengefasst *sh. Erl. nach diesem Einzelplan	77.831,01	170.100	103.000	106.100	109.300	112.600		
4340	Beiträge zu Versorgungskassen 'Tariflich Beschäftigte' GD=400 AOD: 130 *Unterabschnitte 0301 und 0341 unter 0301 ab 2024 zusammengefasst *sh. Erl. nach diesem Einzelplan	8.922,62	12.800	19.600	20.200	20.800	21.400		
4440	Beiträge zur gesetzlichen Sozialversicherung 'Tariflich Beschäftigte' GD=400 AOD: 130 *Unterabschnitte 0301 und 0341 unter 0301 ab 2024 zusammengefasst *sh. Erl. nach diesem Einzelplan	22.769,11	38.200	49.000	50.500	52.000	53.600		
6314	Städtepartnerschaften u.ä. FL=4 AOD: 160,310 *Unterabschnitte 0301 und 0341 unter 0301 ab 2024 zusammengefasst *sh. Erl. nach diesem Einzelplan	52,86	1.000	2.500	2.500	2.500	2.500		
6322	EDV-Kosten an Dritte AOD: 310 *Unterabschnitte 0301 und 0341 unter 0301 ab 2024 zusammengefasst	163,91	5.700	5.700	2.000	2.000	2.000		
6411	Umsatzsteuer und dgl. ZueD-Me=6412 AOD: 320 *Unterabschnitte 0301 und 0341 unter 0301 ab 2024 zusammengefasst	-	100	0	100	100	100		
6412	Umsatzsteuer als Vorsteuer ZueD-Me=6412 AOD: 320 *Unterabschnitte 0301 und 0341 unter 0301 ab 2024 zusammengefasst	-	100	0	100	100	100		
6441	Vermögenseigenschadenversicherung AOD: 340 *Unterabschnitte 0301 und 0341 unter 0301 ab 2024 zusammengefasst	11.099,17	11.500	11.700	11.700	11.900	11.900		

A. Verwaltungshaushalt 2024							Beträge in EUR	
Einzelplan: 0		Allgemeine Verwaltung						
Unterabschnitt: 0301		Kämmerei						
Gr	Bezeichnung/*Erläuterungen	Ergebnis 2022	Ansatz 2023	Ansatz 2024	2025	Finanzplanungswerte 2026	2027	
6500	Bürobedarf AOD: 310 *Unterabschnitte 0301 und 0341 unter 0301 ab 2024 zusammengefasst	1.543,68	2.000	2.500	2.500	2.500	2.500	
6550	Sachverständigenkosten, Gerichtskosten u.ä. AOD: 310 *Unterabschnitte 0301 und 0341 unter 0301 ab 2024 zusammengefasst *sh. Erl. nach diesem Einzelplan	222,60	10.000	10.000	5.000	5.000	5.000	
6554	Kassen- und Organisationsprüfung u.ä. AOD: 310 *Unterabschnitte 0301 und 0341 unter 0301 ab 2024 zusammengefasst	-	5.000	5.000	0	0	0	
6610	Mitgliedsbeiträge an Verbände, Vereine und dgl. FL=4 AOD: 310 *Unterabschnitte 0301 und 0341 unter 0301 ab 2024 zusammengefasst	6.113,21	6.500	6.500	6.500	6.500	6.500	
6792	Innere Verrechnungen: Verwaltungskostenbeiträge ZuD-Me=692 AOD: 310 *Unterabschnitte 0301 und 0341 unter 0301 ab 2024 zusammengefasst	12.923,05	2.000	32.500	32.500	32.500	32.500	
	Ausgaben UA 0301	326.113,34	532.200	606.200	608.600	625.200	642.100	
	Abgleich Unterabschnitt 0301							
	Einnahmen	165.068,84	44.200	232.400	232.600	232.600	232.600	
	Ausgaben	326.113,34	532.200	606.200	608.600	625.200	642.100	
	Abgleich UA 0301	161.044,50-	488.000-	373.800-	376.000-	392.600-	409.500-	

A. Verwaltungshaushalt 2024							Beträge in EUR		
Einzelplan: 0		Allgemeine Verwaltung							
Unterabschnitt: 0331		Kassenverwaltung							
Gr	Bezeichnung/*Erläuterungen	Ergebnis 2022	Ansatz 2023	Ansatz 2024	2025	Finanzplanungswerte 2026	2027		
<b>E i n n a h m e n</b>									
1010	Verwaltungskosten (KG,VwKostG) AOD: 11,350	6.941,79	5.000	6.000	6.000	6.000	6.000		
1040	Gerichtskosten und ähnliches AOD: 11,350	1.798,70	4.000	1.800	1.800	1.800	1.800		
1198	Umsatzsteuer aus steuerpflichtigen Entgelten ZueD-Me=6412 AOD: 320 *U M S A T Z S T E U E R - P F L I C H T I G	-	100	0	100	100	100		
1558	Umsatzsteuerrückvergütung vom Finanzamt ZueD-Me=6412 AOD: 320	-	100	0	100	100	100		
1597	Kassenüberschüsse AOD: 350	-	-	0	0	0	0		
1599	Vermischte Einnahmen AOD: 350 *Rundungsfehler aus USt-Berechnung	157,28	-	0	0	0	0		
1630	Erstattungen durch Zweckverbände und dgl. AOD: 310 *sh. Erl. nach diesem Einzelplan	-	500	8.300	8.300	8.300	8.300		
1650	Erstattungen durch kommunale Sonderrechnungen AOD: 310 *sh. Erl. nach diesem Einzelplan	-	1.000	3.500	3.500	3.500	3.500		
1692	Innere Verrechnungen Verwaltungskostenbeiträge ZuD-Me=692 AOD: 310	38.395,41	4.000	38.400	38.400	38.400	38.400		
2610	Säumniszuschläge, Stundungszinsen u.ä. AOD: 11,350	18.152,56	12.000	12.000	12.000	12.000	12.000		
2612	Stundungszinsen AOD: 11,350	-	100	100	100	100	100		
2615	Verspätungszuschläge AOD: 340	-	-	0	0	0	0		
2616	Verzinsung von Steuernachforderungen AOD: 340	1.291,43-	10.000	3.000	3.000	3.000	3.000		
2618	Aussetzungszinsen AOD: 11,340	-	100	100	100	100	100		
Einnahmen UA 0331		64.154,31	36.900	73.200	73.400	73.400	73.400		
<b>A u s g a b e n</b>									
4140	Entgelte für tariflich Beschäftigte GD=400 AOD: 130 *sh. Erl. nach diesem Einzelplan	84.007,95	120.100	130.400	134.300	138.300	142.400		

A. Verwaltungshaushalt 2024							Beträge in EUR		
Einzelplan: 0		Allgemeine Verwaltung							
Unterabschnitt: 0331		Kassenverwaltung							
Gr	Bezeichnung/*Erläuterungen	Ergebnis 2022	Ansatz 2023	Ansatz 2024	2025	Finanzplanungswerte 2026	2027		
4340	Beiträge zu Versorgungskassen 'Tariflich Beschäftigte' GD=400 AOD: 130 *sh. Erl. nach diesem Einzelplan	6.729,78	9.700	10.500	10.800	11.100	11.400		
4440	Beiträge zur gesetzlichen Sozialversicherung 'Tariflich Beschäftigte' GD=400 AOD: 130 *sh. Erl. nach diesem Einzelplan	17.625,33	24.500	26.100	26.900	27.700	28.500		
5200	Verwaltungs- und Zweck- ausstattung AOD: 350	-	200	200	200	200	200		
6322	EDV-Kosten an Dritte AOD: 150 *sh. Erl. nach diesem Einzelplan	6.110,09	23.800	30.000	12.000	12.000	12.000		
6411	Umsatzsteuer und dgl. ZueD-Me=6412 AOD: 320	-	100	0	100	100	100		
6412	Umsatzsteuer als Vorsteuer ZueD-Me=6412 AOD: 320	-	100	0	100	100	100		
6500	Bürobedarf AOD: 350	702,60	900	1.000	1.000	1.000	1.000		
6550	Sachverständigenkosten, Gerichtskosten u.ä. AOD: 350	292,37	1.000	1.000	1.000	1.000	1.000		
6580	Sonstige Geschäftsausgaben AOD: 310	-	1.000	1.000	1.000	1.000	1.000		
6581	Bankgebühren u. ä. AOD: 350	20.402,52	5.000	7.000	7.000	7.000	7.000		
6585	Kassenfehlbeträge AOD: 350	-	-	0	0	0	0		
6792	Innere Verrechnungen: Verwaltungskostenbeiträge ZuD-Me=692 AOD: 310	13.957,82	1.000	14.000	14.000	14.000	14.000		
8411	Stundungs-, Verzugs-, und Prozesszinsen AOD: 310	-	1.000	1.000	1.000	1.000	1.000		
8412	Verzinsung von Steuer- erstattungen AOD: 340	45.952,00	5.000	5.000	5.000	5.000	5.000		
8417	Strafzinsen für Guthaben AOD: 350	-	2.000	0	0	0	0		
Ausgaben UA 0331		195.780,46	195.400	227.200	214.400	219.500	224.700		
Abgleich Unterabschnitt 0331									
Einnahmen		64.154,31	36.900	73.200	73.400	73.400	73.400		
Ausgaben		195.780,46	195.400	227.200	214.400	219.500	224.700		
Abgleich UA 0331		131.626,15-	158.500-	154.000-	141.000-	146.100-	151.300-		

A. Verwaltungshaushalt 2024							Beträge in EUR	
Einzelplan: 0		Allgemeine Verwaltung						
Unterabschnitt: 0341		Steuerverwaltung						
Gr	Bezeichnung/*Erläuterungen	Ergebnis 2022	Ansatz 2023	Ansatz 2024	2025	Finanzplanungswerte 2026	2027	
<b>E i n n a h m e n</b>								
1198	Umsatzsteuer aus steuerpflichtigen Entgelten	-	100	-	-	-	-	
1558	Umsatzsteuerrückvergütung vom Finanzamt	-	100	-	-	-	-	
1650	Erstattungen durch kommunale Sonderrechnungen	-	200	-	-	-	-	
1692	Innere Verrechnungen Verwaltungskostenbeiträge	64.468,65	10.000	-	-	-	-	
2615	Verspätungszuschläge	2.550,00	800	-	-	-	-	
Einnahmen UA 0341		67.018,65	11.200	-	-	-	-	
<b>A u s g a b e n</b>								
4100	Beamtenbezüge	39.863,05	41.400	-	-	-	-	
4300	Beiträge zu Versorgungskassen 'Beamte'	33.936,16	62.100	-	-	-	-	
6322	EDV-Kosten an Dritte	4.948,36	6.000	-	-	-	-	
6411	Umsatzsteuer und dgl.	-	100	-	-	-	-	
6412	Umsatzsteuer als Vorsteuer	-	100	-	-	-	-	
6500	Bürobedarf	1.535,45	1.500	-	-	-	-	
6792	Innere Verrechnungen: Verwaltungskostenbeiträge	19.471,44	2.000	-	-	-	-	
Ausgaben UA 0341		99.754,46	113.200	-	-	-	-	
<b>Abgleich Unterabschnitt 0341</b>								
Einnahmen		67.018,65	11.200	-	-	-	-	
Ausgaben		99.754,46	113.200	-	-	-	-	
Abgleich UA 0341		32.735,81-	102.000-	-	-	-	-	

A. Verwaltungshaushalt 2024							Beträge in EUR		
Einzelplan: 0		Allgemeine Verwaltung							
Unterabschnitt: 0501		Standesamt							
Gr	Bezeichnung/*Erläuterungen	Ergebnis 2022	Ansatz 2023	Ansatz 2024	2025	Finanzplanungswerte 2026	2027		
E i n n a h m e n									
1000	Verwaltungsgebühren AOD: 220	43.961,40	37.000	47.000	47.000	47.000	47.000		
1198	Umsatzsteuer aus steuer- pflichtigen Entgelten ZueD-Me=6412 AOD: 320 *U M S A T Z S T E U E R - P F L I C H T I G	-	300	0	300	300	300		
1331	Verkauf von Familienstambüchern AOD: 220	1.550,00	1.300	1.300	1.300	1.300	1.300		
1500	Ersätze für die Benutzung von Anstalten und Einrichtungen AOD: 220	2.250,00	2.500	2.000	2.000	2.000	2.000		
1550	Versicherungen, Schadensfälle und dgl. AOD: 340	-	-	0	0	0	0		
1558	Umsatzsteuerrückvergütung vom Finanzamt ZueD-Me=6412 AOD: 320	-	100	100	100	100	100		
1621	Erstattungen durch Gemeinden und Gemeindeverbände AOD: 310 *sh. Erl. nach diesem Einzelplan	12.522,65	12.800	21.300	21.300	21.300	21.300		
1692	Innere Verrechnungen Verwaltungskostenbeiträge ZuD-Me=692 AOD: 310	-	30.000	0	0	0	0		
1710	Zuweisungen für lfd. Zwecke vom Land AOD: 140	425,18	-	-	-	-	-		
Einnahmen UA 0501		60.709,23	84.000	71.700	72.000	72.000	72.000		
A u s g a b e n									
4100	Beamtenbezüge GD=400 AOD: 130 *sh. Erl. nach diesem Einzelplan	-	-	49.000	50.500	52.000	53.600		
4140	Entgelte für tariflich Be- schäftigte GD=400 AOD: 130 *sh. Erl. nach diesem Einzelplan	96.351,74	100.300	110.400	113.700	117.100	120.600		
4300	Beiträge zu Versorgungskassen 'Beamte' GD=400 AOD: 130 *sh. Erl. nach diesem Einzelplan	52.283,13	28.000	44.600	45.900	47.300	48.700		
4340	Beiträge zu Versorgungskassen 'Tariflich Beschäftigte' GD=400 AOD: 130 *sh. Erl. nach diesem Einzelplan	7.704,77	8.000	10.500	10.800	11.100	11.400		



A. Verwaltungshaushalt 2024							Beträge in EUR		
Einzelplan: 0		Allgemeine Verwaltung							
Unterabschnitt: 0501		Standesamt							
Gr	Bezeichnung/*Erläuterungen	Ergebnis 2022	Ansatz 2023	Ansatz 2024	2025	Finanzplanungswerte 2026 2027			
4440	Beiträge zur gesetzlichen Sozialversicherung 'Tariflich Beschäftigte' GD=400 AOD: 130 *sh. Erl. nach diesem Einzelplan	19.854,93	20.600	26.100	26.900	27.700	28.500		
5200	Verwaltungs- und Zweckausstattung AOD: 220	-	100	100	100	100	100		
5690	Sonstige besondere Aufwendungen für Bedienstete AOD: 130	-	-	100	100	100	100		
6300	Verschiedene Aufwendungen für Verwaltung und Betrieb AOD: 220	11.688,98	12.000	16.000	16.000	16.000	16.000		
6301	Verschiedene Aufwendungen für Verwaltung und Betrieb Ankauf mit Steuer AOD: 320	-	1.000	0	0	0	0		
6320	Verschiedener Betriebsaufwand AOD: 220	654,62	1.000	2.000	2.000	2.000	2.000		
6322	EDV-Kosten an Dritte AOD: 150	-	1.500	1.500	1.500	1.500	1.500		
6411	Umsatzsteuer und dgl. ZueD-Me=6412 AOD: 320	-	100	100	100	100	100		
6412	Umsatzsteuer als Vorsteuer ZueD-Me=6412 AOD: 320	-	200	200	200	200	200		
6500	Bürobedarf AOD: 220	2.698,32	2.600	2.600	2.600	2.600	2.600		
6610	Mitgliedsbeiträge an Verbände, Vereine und dgl. AOD: 220	110,00	200	200	200	200	200		
6792	Innere Verrechnungen: Verwaltungskostenbeiträge ZuD-Me=692 AOD: 310	10.407,66	5.000	10.500	10.500	10.500	10.500		
Ausgaben UA 0501		201.754,15	180.600	273.900	281.100	288.500	296.100		
Abgleich Unterabschnitt 0501									
Einnahmen		60.709,23	84.000	71.700	72.000	72.000	72.000		
Ausgaben		201.754,15	180.600	273.900	281.100	288.500	296.100		
Abgleich UA 0501		141.044,92-	96.600-	202.200-	209.100-	216.500-	224.100-		

A. Verwaltungshaushalt 2024							Beträge in EUR
Einzelplan: 0 Allgemeine Verwaltung							
Unterabschnitt: 0521 Wahlen							
Gr	Bezeichnung/*Erläuterungen	Ergebnis 2022	Ansatz 2023	Ansatz 2024	2025	Finanzplanungswerte 2026	2027
<b>E i n n a h m e n</b>							
1198	Umsatzsteuer aus steuerpflichtigen Entgelten ZueD-Me=6412 AOD: 320 *U M S A T Z S T E U E R - P F L I C H T I G	-	100	100	100	100	100
1611	Erstattungen des Landes AOD: 210	7.353,49	10.000	10.000	10.000	10.000	10.000
1630	Erstattungen durch Zweckverbände und dgl. AOD: 210	-	-	0	0	0	0
Einnahmen UA 0521		7.353,49	10.100	10.100	10.100	10.100	10.100
<b>A u s g a b e n</b>							
4690	Personalnebenausgaben GD=400 AOD: 210	-	500	500	500	500	500
5200	Verwaltungs- und Zweckausstattung AOD: 210	-	500	500	500	500	500
6320	Verschiedener Betriebsaufwand AOD: 210,440 *sh. Erl. nach diesem Einzelplan	12.490,84	10.000	10.000	10.000	10.000	10.000
6500	Bürobedarf AOD: 210	6.933,36	5.000	7.000	7.000	7.000	7.000
6525	Post-, Rundfunk-, Fernsehgebühren -a- übertr. AOD: 150 *sh. Erl. nach diesem Einzelplan	-	12.000	6.000	6.000	6.000	6.000
6791	Innere Verrechnungen ZuD-Me=691 AOD: 310	343,68	1.000	1.000	1.000	1.000	1.000
6792	Innere Verrechnungen: Verwaltungskostenbeiträge ZuD-Me=692 AOD: 310	338,13	7.000	7.000	7.000	7.000	7.000
6796	Innere Verrechnungen: Kfz-, Fahrzeugkosten ZuD-Me=696 AOD: 310	-	-	0	0	0	0
Ausgaben UA 0521		20.106,01	36.000	32.000	32.000	32.000	32.000
Abgleich Unterabschnitt 0521							
Einnahmen		7.353,49	10.100	10.100	10.100	10.100	10.100
Ausgaben		20.106,01	36.000	32.000	32.000	32.000	32.000
Abgleich UA 0521		12.752,52-	25.900-	21.900-	21.900-	21.900-	21.900-

A. Verwaltungshaushalt 2024							Beträge in EUR	
Einzelplan: 0		Allgemeine Verwaltung						
Unterabschnitt: 0522		Volksbegehren, Volksentscheid						
Gr	Bezeichnung/*Erläuterungen	Ergebnis 2022	Ansatz 2023	Ansatz 2024	2025	Finanzplanungswerte 2026	2027	
<b>E i n n a h m e n</b>								
1198	Umsatzsteuer aus steuerpflichtigen Entgelten ZueD-Me=6412 AOD: 320 *U M S A T Z S T E U E R - P F L I C H T I G	-	100	100	100	100	100	
1611	Erstattungen des Landes AOD: 210	-	-	0	0	0	0	
1630	Erstattungen durch Zweckverbände und dgl. AOD: 320	-	-	0	0	0	0	
Einnahmen UA 0522		-	100	100	100	100	100	
<b>A u s g a b e n</b>								
4090	Aufwendungen für ehrenamtliche Tätigkeit GD=400 AOD: 210	-	-	0	0	0	0	
4690	Personalnebenausgaben GD=400 AOD: 210	-	-	0	0	0	0	
5200	Verwaltungs- und Zweckausstattung AOD: 210	-	-	0	0	0	0	
5300	Mieten und Pachten AOD: 210	-	-	0	0	0	0	
6300	Verschiedene Aufwendungen für Verwaltung und Betrieb AOD: 210	-	-	0	0	0	0	
6500	Bürobedarf AOD: 210	-	500	500	500	500	500	
6791	Innere Verrechnungen ZuD-Me=691 AOD: 310	-	-	0	0	0	0	
6792	Innere Verrechnungen: Verwaltungskostenbeiträge ZuD-Me=692 AOD: 310	325,63	-	0	0	0	0	
6796	Innere Verrechnungen: Kfz-, Fahrzeugkosten ZuD-Me=696 AOD: 310	-	-	0	0	0	0	
Ausgaben UA 0522		325,63	500	500	500	500	500	
<b>Abgleich Unterabschnitt 0522</b>								
Einnahmen		-	100	100	100	100	100	
Ausgaben		325,63	500	500	500	500	500	
Abgleich UA 0522		325,63-	400-	400-	400-	400-	400-	

A. Verwaltungshaushalt 2024							Beträge in EUR	
Einzelplan: 0		Allgemeine Verwaltung						
Unterabschnitt: 0523		Bürgerbegehren, Bürgerentscheid						
Gr	Bezeichnung/*Erläuterungen	Ergebnis 2022	Ansatz 2023	Ansatz 2024	2025	Finanzplanungswerte 2026	2027	
<b>E i n n a h m e n</b>								
1198	Umsatzsteuer aus steuerpflichtigen Entgelten ZueD-Me=6412 AOD: 320 *U M S A T Z S T E U E R - P F L I C H T I G	-	100	100	100	100	100	
1620	Kostenerstattungen vom überörtlichen Träger AOD: 210	-	-	0	0	0	0	
1630	Erstattungen durch Zweckverbände und dgl. AOD: 320	-	-	0	0	0	0	
Einnahmen UA 0523		-	100	100	100	100	100	
<b>A u s g a b e n</b>								
4090	Aufwendungen für ehrenamtliche Tätigkeit GD=400 AOD: 210	-	-	0	0	0	0	
5200	Verwaltungs- und Zweckausstattung AOD: 210	-	-	0	0	0	0	
5300	Mieten und Pachten AOD: 210	-	-	0	0	0	0	
6300	Verschiedene Aufwendungen für Verwaltung und Betrieb AOD: 210	-	-	0	0	0	0	
6500	Bürobedarf AOD: 210	214,95	300	300	300	300	300	
6791	Innere Verrechnungen ZuD-Me=691 AOD: 310	-	-	0	0	0	0	
6792	Innere Verrechnungen: Verwaltungskostenbeiträge ZuD-Me=692 AOD: 310	300,69	-	0	0	0	0	
6796	Innere Verrechnungen: Kfz-, Fahrzeugkosten ZuD-Me=696 AOD: 310	-	-	0	0	0	0	
Ausgaben UA 0523		515,64	300	300	300	300	300	
Abgleich Unterabschnitt 0523								
Einnahmen		-	100	100	100	100	100	
Ausgaben		515,64	300	300	300	300	300	
Abgleich UA 0523		515,64-	200-	200-	200-	200-	200-	

A. Verwaltungshaushalt 2024							Beträge in EUR	
Einzelplan: 0		Allgemeine Verwaltung						
Unterabschnitt: 0600		Einrichtungen für die gesamte Verwaltung						
Gr	Bezeichnung/*Erläuterungen	Ergebnis 2022	Ansatz 2023	Ansatz 2024	2025	Finanzplanungswerte 2026	2027	
E i n n a h m e n								
1198	Umsatzsteuer aus steuerpflichtigen Entgelten ZueD-Me=6412 AOD: 320 *U M S A T Z S T E U E R - P F L I C H T I G	-	100	100	100	100	100	
1390	Einnahmen aus Verkauf AOD: 150	-	-	0	0	0	0	
1411	Mieten aus Wohnungen und ähnl. AOD: 330	4.685,40	4.600	4.600	4.600	4.600	4.600	
1432	Heizungskostenrückerlässe AOD: 330	-	-	0	0	0	0	
1549	Sonstige Kostenersätze AOD: 110	428,34	500	500	500	500	500	
1550	Versicherungen, Schadensfälle und dgl. AOD: 340	-	-	0	0	0	0	
1558	Umsatzsteuerrückvergütung vom Finanzamt ZueD-Me=6412 AOD: 320	-	100	100	100	100	100	
1650	Erstattungen durch kommunale Sonderrechnungen AOD: 130	7.140,95	8.000	0	0	0	0	
1710	Zuweisungen für lfd. Zwecke vom Land AOD: 320	212,32	-	0	0	0	0	
Einnahmen UA 0600		12.467,01	13.300	5.300	5.300	5.300	5.300	
A u s g a b e n								
4140	Entgelte für tariflich Beschäftigte GD=400 AOD: 140	48.945,81	51.000	55.200	56.900	58.600	60.400	
4160	Beschäftigungsentgelte und dgl. GD=400 AOD: 140	3.821,32	4.000	5.600	5.800	6.000	6.200	
4340	Beiträge zu Versorgungskassen 'Tariflich Beschäftigte' GD=400 AOD: 140	2.850,32	4.100	3.200	3.300	3.400	3.500	
4440	Beiträge zur gesetzlichen Sozialversicherung 'Tariflich Beschäftigte' GD=400 AOD: 140	10.461,84	10.200	11.300	11.600	11.900	12.300	
4480	Beiträge zur gesetzlichen Sozialversicherung 'Sonstige' GD=400 AOD: 140	1.072,60	1.200	1.600	1.600	1.600	1.600	
5010	Unterhalt eigener Gebäude GD=501 AOD: 450	3.993,80	5.000	4.000	4.000	4.000	4.000	

A. Verwaltungshaushalt 2024							Beträge in EUR	
Einzelplan: 0		Allgemeine Verwaltung						
Unterabschnitt: 0600		Einrichtungen für die gesamte Verwaltung						
Gr	Bezeichnung/*Erläuterungen	Ergebnis 2022	Ansatz 2023	Ansatz 2024	2025	Finanzplanungswerte 2026	2027	
5011	Unterhalt eigener Gebäude -a- AOD: 450	-	-	0	0	0	0	
5020	Unterhalt nichteigener Gebäude GD=501 AOD: 450 *sh. Erl. nach diesem Einzelplan	80,80	3.500	500	500	500	500	
5040	Unterhalt betriebstechnischer Anlagen GD=501 AOD: 450 *sh. Erl. nach diesem Einzelplan	9.850,68	10.000	10.000	10.000	10.000	10.000	
5200	Verwaltungs- und Zweck- ausstattung AOD: 130,160 *sh. Erl. nach diesem Einzelplan	8.301,58	10.000	10.000	10.000	10.000	10.000	
5310	Mieten für Gebäude und Grund- stücke AOD: 320	29.561,32	30.000	30.000	30.000	30.000	30.000	
5340	Leasing von Maschinen, Geräte, Fahrzeuge AOD: 160 *sh. Erl. nach diesem Einzelplan	3.621,96	1.000	4.300	4.300	4.300	4.300	
5420	Heizungskosten GD=540 AOD: 450	7.833,39	18.000	11.000	11.000	11.000	11.000	
5430	Reinigungskosten GD=540 AOD: 130 *sh. Erl. nach diesem Einzelplan	2.278,31	3.000	4.100	4.100	4.100	4.100	
5441	Strombezugskosten GD=540 AOD: 450	18.123,82	28.000	20.000	20.000	20.000	20.000	
5450	Wasserversorgung, Entwässerung GD=540 AOD: 450	584,99	1.500	1.200	1.200	1.200	1.200	
5460	Versicherung von Gebäuden und Grundstücken GD=540 AOD: 340	1.390,21	1.600	1.800	1.800	1.800	1.800	
5490	Sonstige Bewirtschaftung der Grundstücke und Gebäude GD=540 AOD: 320,440	454,05	600	600	600	600	600	
5500	Haltung von Fahrzeugen AOD: 160	1.968,15	2.200	2.000	2.000	2.000	2.000	
5501	Haltung von Fahrzeugen -a- AOD: 450 *sh. Erl. nach diesem Einzelplan	569,66	1.000	1.000	1.000	1.000	1.000	
5540	Betriebs- und Schmierstoffe GD=554 AOD: 440	-	300	300	300	300	300	
5550	Kfz-Steuern AOD: 320	92,00	100	100	100	100	100	

A. Verwaltungshaushalt 2024							Beträge in EUR		
Einzelplan: 0		Allgemeine Verwaltung							
Unterabschnitt: 0600		Einrichtungen für die gesamte Verwaltung							
Gr	Bezeichnung/*Erläuterungen	Ergebnis 2022	Ansatz 2023	Ansatz 2024	2025	Finanzplanungswerte 2026	2027		
5560	Kfz-Versicherungen AOD: 340	216,81	1.100	300	300	400	400		
6329	Sonstiger verschiedener Betriebsaufwand AOD: 160,420	-	100	200	200	200	200		
6400	Steuern, Versicherungen, Leistungen bei nicht- versicherten Schäden AOD: 340	4.655,81	4.800	4.800	4.800	4.800	4.800		
6411	Umsatzsteuer und dgl. ZueD-Me=6412 AOD: 320	-	100	100	100	100	100		
6412	Umsatzsteuer als Vorsteuer ZueD-Me=6412 AOD: 320	-	100	100	100	100	100		
6500	Bürobedarf AOD: 130 *sh. Erl. nach diesem Einzelplan	5.293,10	6.000	7.400	7.400	7.400	7.400		
6510	Bücher, Zeitschriften u.ä. AOD: 110	6.897,60	7.000	7.000	7.000	7.000	7.000		
6527	Post-, Rundfunk-, Fernseh- gebühren -c- AOD: 120	2.172,60	2.000	2.000	2.000	2.000	2.000		
6550	Sachverständigenkosten, Gerichtskosten u.ä. AOD: 110 *sh. Erl. nach diesem Einzelplan	5.611,57	8.000	7.000	7.000	7.000	7.000		
6750	Erstattungen an kommunale Sonderrechnungen AOD: 110	-	-	0	0	0	0		
6791	Innere Verrechnungen ZuD-Me=691 AOD: 310	4.166,54	6.000	6.000	6.000	6.000	6.000		
6792	Innere Verrechnungen: Verwaltungskostenbeiträge ZuD-Me=692 AOD: 310	6.383,49	22.000	15.000	15.000	15.000	15.000		
6796	Innere Verrechnungen: Kfz-, Fahrzeugkosten ZuD-Me=696 AOD: 310	320,27	1.000	1.000	1.000	1.000	1.000		
Ausgaben UA 0600		191.574,40	244.500	228.700	231.000	233.400	235.900		
Abgleich Unterabschnitt 0600									
Einnahmen		12.467,01	13.300	5.300	5.300	5.300	5.300		
Ausgaben		191.574,40	244.500	228.700	231.000	233.400	235.900		
Abgleich UA 0600		179.107,39-	231.200-	223.400-	225.700-	228.100-	230.600-		

A. Verwaltungshaushalt 2024							Beträge in EUR	
Einzelplan: 0 Allgemeine Verwaltung								
Unterabschnitt: 0601 EDV-Anlage -1-								
Gr	Bezeichnung/*Erläuterungen	Ergebnis 2022	Ansatz 2023	Ansatz 2024	2025	Finanzplanungswerte 2026	2027	
<b>E i n n a h m e n</b>								
1198	Umsatzsteuer aus steuerpflichtigen Entgelten ZueD-Me=6412 AOD: 320 *U M S A T Z S T E U E R - P F L I C H T I G	-	100	100	100	100	100	
1558	Umsatzsteuerrückvergütung vom Finanzamt ZueD-Me=6412 AOD: 320	-	100	100	100	100	100	
1630	Erstattungen durch Zweckverbände und dgl. AOD: 310	-	-	0	0	0	0	
1650	Erstattungen durch kommunale Sonderrechnungen AOD: 310	-	3.000	3.000	3.000	3.000	3.000	
1692	Innere Verrechnungen Verwaltungskostenbeiträge ZuD-Me=692 AOD: 310	-	30.000	30.000	30.000	30.000	30.000	
1710	Zuweisungen für lfd. Zwecke vom Land AOD: 150	10.725,03	-	0	0	0	0	
Einnahmen UA 0601		10.725,03	33.200	33.200	33.200	33.200	33.200	
<b>A u s g a b e n</b>								
4140	Entgelte für tariflich Beschäftigte GD=400 AOD: 130 *sh. Erl. nach diesem Einzelplan	109.468,02	128.500	140.900	145.100	149.500	154.000	
4340	Beiträge zu Versorgungskassen 'Tariflich Beschäftigte' GD=400 AOD: 130 *sh. Erl. nach diesem Einzelplan	8.900,58	10.500	11.300	11.600	11.900	12.300	
4440	Beiträge zur gesetzlichen Sozialversicherung 'Tariflich Beschäftigte' GD=400 AOD: 130 *sh. Erl. nach diesem Einzelplan	21.766,76	26.200	28.200	29.000	29.900	30.800	
5200	Verwaltungs- und Zweckausstattung GD=601 AOD: 150	1.417,16	1.000	1.000	1.000	1.000	1.000	
5253	Technische Geräte und Apparate Instandhaltung GD=601 AOD: 150	1.601,15	1.700	2.000	2.000	2.000	2.000	
5320	Mieten für Maschinen, Fahrzeuge, Geräte AOD: 150	82,50	200	200	200	200	200	
6322	EDV-Kosten an Dritte AOD: 150 *sh. Erl. nach diesem Einzelplan	27.234,06	27.000	50.000	30.000	30.000	30.000	



A. Verwaltungshaushalt 2024							Beträge in EUR		
Einzelplan: 0		Allgemeine Verwaltung							
Unterabschnitt: 0601		EDV-Anlage -1-							
Gr	Bezeichnung/*Erläuterungen	Ergebnis 2022	Ansatz 2023	Ansatz 2024	2025	Finanzplanungswerte 2026	2027		
6370	Sachbedarf für EDV-Anlagen AOD: 150 *sh. Erl. nach diesem Einzelplan	49.708,15	50.000	60.000	60.000	60.000	60.000		
6411	Umsatzsteuer und dgl. ZueD-Me=6412 AOD: 320	-	100	100	100	100	100		
6412	Umsatzsteuer als Vorsteuer ZueD-Me=6412 AOD: 150	-	100	100	100	100	100		
6522	Fernsprech- und Fernschreib- wartungsgebühren, Mieten AOD: 150	10.702,09	10.000	10.000	10.000	10.000	10.000		
6525	Post-, Rundfunk-, Fernseh- gebühren -a- AOD: 150 *sh. Erl. nach diesem Einzelplan	-	-	0	0	0	0		
6559	Sonstige Sachverständigen- und Gerichtskosten AOD: 150 *sh. Erl. nach diesem Einzelplan	1.862,35	5.000	15.000	5.000	5.000	5.000		
6792	Innere Verrechnungen: Verwaltungskostenbeiträge ZuD-Me=692 AOD: 310	5.262,41	2.000	5.300	5.300	5.300	5.300		
6800	Abschreibungen AOD: 310	-	-	5.000	5.000	5.000	5.000		
6850	Verzinsung des Anlagekapitals AOD: 310	-	-	2.500	2.500	2.500	2.500		
Ausgaben UA 0601		238.005,23	262.300	331.600	306.900	312.500	318.300		
Abgleich Unterabschnitt 0601									
Einnahmen		10.725,03	33.200	33.200	33.200	33.200	33.200		
Ausgaben		238.005,23	262.300	331.600	306.900	312.500	318.300		
Abgleich UA 0601		227.280,20-	229.100-	298.400-	273.700-	279.300-	285.100-		

A. Verwaltungshaushalt 2024						Beträge in EUR	
Einzelplan: 0		Allgemeine Verwaltung					
Unterabschnitt: 0602		EDV-Anlage -2-					
Gr	Bezeichnung/*Erläuterungen	Ergebnis 2022	Ansatz 2023	Ansatz 2024	2025	Finanzplanungswerte 2026 2027	
E i n n a h m e n							
1710	Zuweisungen für lfd. Zwecke vom Land AOD: 410 *sh. Erl. nach diesem Einzelplan	-	-	-	-	-	-
	Einnahmen UA 0602	-	-	0	0	0	0
A u s g a b e n							
6555	Planungskosten, Bebauungspläne u.ä., soweit nicht Gr. 94 ff AOD: 410 *sh. Erl. nach diesem Einzelplan	-	-	-	-	-	-
	Ausgaben UA 0602	-	-	0	0	0	0
Abgleich Unterabschnitt 0602							
	Einnahmen	-	-	0	0	0	0
	Ausgaben	-	-	0	0	0	0
	Abgleich UA 0602	-	-	0	0	0	0

A. Verwaltungshaushalt 2024							Beträge in EUR	
Einzelplan: 0 Allgemeine Verwaltung								
Unterabschnitt: 0800 Einrichtungen und Maßnahmen für Verwaltungsangehörige								
Gr	Bezeichnung/*Erläuterungen	Ergebnis 2022	Ansatz 2023	Ansatz 2024	2025	Finanzplanungswerte 2026	2027	
E i n n a h m e n								
1198	Umsatzsteuer aus steuerpflichtigen Entgelten ZueD-Me=6412 AOD: 320 *U M S A T Z S T E U E R - P F L I C H T I G	-	100	100	100	100	100	
1540	Ersätze für Dienstleistungen und ähnliches AOD: 130 *sh. Erl. nach diesem Einzelplan	-	-	1.900	1.900	100	-	
1630	Erstattungen durch Zweckverbände und dgl. AOD: 110	-	-	0	0	0	0	
1650	Erstattungen durch kommunale Sonderrechnungen AOD: 110	2.359,61	3.000	3.500	3.500	3.500	3.500	
	Einnahmen UA 0800	2.359,61	3.100	5.500	5.500	3.700	3.600	
A u s g a b e n								
4110	Zuführungen zur Versorgungsrücklage 'Beamte' GD=400 AOD: 130	-	15.000	15.500	16.000	16.500	17.000	
4590	Beihilfen,Unterstützungen u.ä. GD=400 AOD: 130 *sh. Erl. nach diesem Einzelplan	144.908,42	154.000	150.000	154.500	159.100	163.900	
4697	Personalnebenausgaben -Verwaltungsdienst- GD=400 AOD: 130	-	1.000	1.000	1.000	1.000	1.000	
5620	Aus- und Fortbildung, Umschulung AOD: 130 *sh. Erl. nach diesem Einzelplan	22.987,10	20.000	30.000	30.000	30.000	30.000	
5690	Sonstige besondere Aufwendungen für Bedienstete AOD: 160,310 *sh. Erl. nach diesem Einzelplan	10.551,19	10.500	15.000	15.000	15.000	15.000	
6443	Rechtsschutzversicherung AOD: 340	10.181,92	10.800	11.000	11.000	11.000	11.000	
6510	Bücher, Zeitschriften u.ä. AOD: 130 *sh. Erl. nach diesem Einzelplan	625,89	1.000	1.400	1.400	1.400	1.400	
6540	Dienstreisen AOD: 130	1.072,61	2.500	2.500	2.500	2.500	2.500	
6791	Innere Verrechnungen ZuD-Me=691 AOD: 310	1.954,68	7.000	7.000	7.000	7.000	7.000	
6792	Innere Verrechnungen: Verwaltungskostenbeiträge ZuD-Me=692 AOD: 310	707,24	7.000	7.000	7.000	7.000	7.000	

A. Verwaltungshaushalt 2024							Beträge in EUR	
Einzelplan: 0		Allgemeine Verwaltung						
Unterabschnitt: 0800		Einrichtungen und Maßnahmen für Verwaltungsangehörige						
Gr	Bezeichnung/*Erläuterungen	Ergebnis 2022	Ansatz 2023	Ansatz 2024	2025	Finanzplanungswerte 2026	2027	
6796	Innere Verrechnungen: Kfz-, Fahrzeugkosten ZuD-Me=696 AOD: 310	-	-	0	0	0	0	
	Ausgaben UA 0800	192.989,05	228.800	240.400	245.400	250.500	255.800	
	Abgleich Unterabschnitt 0800							
	Einnahmen	2.359,61	3.100	5.500	5.500	3.700	3.600	
	Ausgaben	192.989,05	228.800	240.400	245.400	250.500	255.800	
	Abgleich UA 0800	190.629,44-	225.700-	234.900-	239.900-	246.800-	252.200-	

A. Verwaltungshaushalt 2024							Beträge in EUR	
Einzelplan: 0 Allgemeine Verwaltung								
Unterabschnitt: 0801 Personalrat								
Gr	Bezeichnung/*Erläuterungen	Ergebnis 2022	Ansatz 2023	Ansatz 2024	2025	Finanzplanungswerte 2026 2027		
	E i n n a h m e n							
	kein Konto vorhanden							
	A u s g a b e n							
4100	Beamtenbezüge GD=400 AOD: 130 *sh. Erl. nach diesem Einzelplan	-	-	0	0	0	0	
4300	Beiträge zu Versorgungskassen 'Beamte' GD=400 AOD: 130 *sh. Erl. nach diesem Einzelplan	-	-	0	0	0	0	
5620	Aus- und Fortbildung, Umschulung AOD: 130	1.317,00	1.500	2.000	2.000	2.000	2.000	
	Ausgaben UA 0801	1.317,00	1.500	2.000	2.000	2.000	2.000	
	Abgleich Unterabschnitt 0801							
	Einnahmen	-	-	-	-	-	-	
	Ausgaben	1.317,00	1.500	2.000	2.000	2.000	2.000	
	Abgleich UA 0801	1.317,00-	1.500-	2.000-	2.000-	2.000-	2.000-	

A. Verwaltungshaushalt 2024		Beträge in EUR	
Erläuterungen			
Einzelplan:	0	Allgemeine Verwaltung	
0000	.1515	Ansatz 2024:	0 kann gelöscht werden da Bgm.-Audi nicht mehr vorhanden; BB
0000	.4090	Ansatz 2024:	80.000 Ansatz aus 2023 hochgerechnet, Ansatz 80000 müsste ausreichen BB
0000	.4100	Ansatz 2024:	114.000 zu erwartende Besoldungserhöhung mit eingerechnet BB
0000	.4300	Ansatz 2024:	103.600 Hochrechnung aus Umlagevorauszahlung, verteilt nach Beamtengehältern; BB
0000	.4480	Ansatz 2024:	3.500 monatlichen AG-Aufwand aus 2023 hochgerechnet; BB
0000	.5830	Ansatz 2024:	3.000 Einführung Fairtradegetränke sowie marktübliche Kostensteigerungen
0000	.6322	Ansatz 2024:	20.000 Intrex - jährliche Wartungskosten E-Akte
0200	.1650	Ansatz 2024:	153.000 Verrechnung von Verwaltungskosten Personalverwaltung und Informationstechnik Stadtwerke ca. 110.000 € Mittelschulverband 28.000 €
0200	.1710	Ansatz 2024:	66.800 Summe Personalkosten Klimaschutzmanagerin inkl. Sozialversicherung und Zusatzversorgung
0200	.4100	Ansatz 2024:	105.000 Personalkosten; zusätzlich 7000 EUR für Besoldungserhöhung eingeplant; BB
0200	.4300	Ansatz 2024:	95.400 Hochrechnung aus Umlagevorauszahlung, verteilt nach Beamtengehältern; BB
0200	.4340	Ansatz 2024:	19.200 Beitrag Zusatzversorgung Hauptamt, anhand Gesamtbrutto hochgerechnet; BB
0200	.4440	Ansatz 2024:	47.900 SV-Beiträge Hauptamt, anhand Gesamtbrutto hochgerechnet; BB
0200	.4690	Ansatz 2024:	5.000 Personalnebenausgaben für ASA-Maßnahmen (z.B. Ausbildung Sicherheitsbeauftragte, Erste-Hilfe-Kurs, Gefährdungsbeurteilungen, etc.) Ts
0200	.6322	Ansatz 2024:	15.000 AKDB - Gehaltsabrechnungen - aus Jahresverlauf 2023 hochgerechnet; BB
0200	.6360	Ansatz 2024:	5.000 Personalnebenausgaben für ASA-Maßnahmen (z.B. Ausbildung Sicherheitsbeauftragte, Erste-Hilfe-Kurs, Gefährdungsbeurteilungen, etc.) Ts
0200	.6510	Ansatz 2024:	12.000 Kostensteigerungen und Erfahrungswerte aus den vorherigen Jahren - Anpassung der HH-Stelle
0200	.6525	Ansatz 2024:	21.000 Erhöhung wegen Briefwahlversand
0301	.4100	Ansatz 2024:	113.300 Osbahr und Bastl, Besoldungserhöhung steht noch nicht fest; Prognose analog zum Tarifabschluss der Angestellten; BB
0301	.4140	Ansatz 2024:	244.900 Tarifbeschäftigte Kämmerei + IAL für Januar und Februar 2023
0301	.4300	Ansatz 2024:	103.000 Hochrechnung aus Umlagevorauszahlung, verteilt nach Beamtengehältern; BB
0301	.4340	Ansatz 2024:	19.600 ZV-Aufwand Kämmerei, 8 % vom Gesamtbrutto

A. Verwaltungshaushalt 2024		Beträge in EUR	
Erläuterungen			
Einzelplan:	0	Allgemeine Verwaltung	
0301	.4440	Ansatz 2024:	49.000 SV-Aufwendungen Kämmerei, 20 % vom Gesamtbrutto
0301	.6314	Ansatz 2024:	2.500 Neue Städtepartnerschaft mit Nový Bor, Kamenický enov und Frauenau
0301	.6550	Ansatz 2024:	10.000 Einführung Umsatzbesteuerung nach § 2 b Umsatzsteuergesetz; Rechtsberatung Verbesserungsbeiträge
0331	.1630	Ansatz 2024:	8.300 Kostenerstattung Kämmerei für Schulverband
0331	.1650	Ansatz 2024:	3.500 Kostenverrechnung Kämmerei für Stadtwerke
0331	.4140	Ansatz 2024:	130.400 Entgelte Kassenbeschäftigte (Schreder, Lippl, Lang) + IAL; BB
0331	.4340	Ansatz 2024:	10.500 8 % ZV Kassenbeschäftigte (Schreder, Lippl, Lang; BB
0331	.4440	Ansatz 2024:	26.100 20 % SV Kassenbeschäftigte; BB
0331	.6322	Ansatz 2024:	30.000 11.300 € einmalige Lizenzgebühren in 2024 5.400 € Signaturworkflow/E-Rechnung ab 2024 für Softwarepflege und Signaturkarten Anschaffung Programmmodule Straßenreinigungsgebühren und Zweitwohnungssteuer
0501	.1621	Ansatz 2024:	21.300 Standesamtsumlage Gemeinde Langdorf Gemeinde Rinchnach  Umlagebetrag 2,59 €/EW
0501	.4100	Ansatz 2024:	49.000 Personalkosten und Prognose Besoldungserhöhung Ganserer mögl. Beförderung in A10 berücksichtigt
0501	.4140	Ansatz 2024:	110.400 Tarifbeschäftigte Standesamt - Pfeffer, Melch, Kronschnabl mit IAL für Januar und Februar
0501	.4300	Ansatz 2024:	44.600 Hochrechnung aus Umlagevorauszahlung, verteilt nach Beamtengehältern; BB
0501	.4340	Ansatz 2024:	10.500 8 % SV Standesamt
0501	.4440	Ansatz 2024:	26.100 20 % SV Standesamt
0521	.6320	Ansatz 2024:	10.000 2023 Landtag 2024 Europa
0521	.6525	Ansatz 2024:	6.000 Porto Europawahl
0600	.5020	Ansatz 2024:	500 Markise
0600	.5040	Ansatz 2024:	10.000 Wartung, Brandschutz
0600	.5200	Ansatz 2024:	10.000 Softwareupdate Zeiterfassung ZEUS
0600	.5340	Ansatz 2024:	4.300 monatliche Rate VW Polo: 355,77 €; BB
0600	.5430	Ansatz 2024:	4.100 Hochrechnung (01.09.2023 2700,90 verbraucht); BB

A. Verwaltungshaushalt 2024		Beträge in EUR	
Erläuterungen			
Einzelplan:	0	Allgemeine Verwaltung	
0600	.5501	Ansatz 2024:	1.000 Kundendienst
0600	.6500	Ansatz 2024:	7.400 Steigerung der Kosten - Beschaffung Büromaterial; KT
0600	.6550	Ansatz 2024:	7.000 Datenschutzbeauftragte Regina Stoiber
0601	.4140	Ansatz 2024:	140.900 EDV-Mitarbeiter, mit Höhergruppierung in EG 11 gerechnet; BB
0601	.4340	Ansatz 2024:	11.300 ZV EDV; BB
0601	.4440	Ansatz 2024:	28.200 SV EDV; BB
0601	.6322	Ansatz 2024:	50.000 Umstellung w3GIS und TERA zu RIWA-GIS
0601	.6370	Ansatz 2024:	60.000 Kosten Zwiesel-App (Fa. Cosmema)
0601	.6525	Ansatz 2024:	0 Ansatz aufgrund der Erfahrungen aus Vorjahren auf 0 gesetzt. HH-Stelle kann evtl. auch gelöscht werden.
0601	.6559	Ansatz 2024:	15.000 Penetrations-Sicherheitstest
0602	.1710	Ansatz 2024:	- Zuwendungen für Wärmenetzplanung
0602	.6555	Ansatz 2024:	- Ausgaben kommunale Wärmenetzplanung
0800	.1540	Ansatz 2024:	1.900 Erstattungen für Fortbildungskosten ausgeschiedener Mitarbeiter
0800	.4590	Ansatz 2024:	150.000 Hochrechnung aus 2021 und 2022 (Werte aus 2023 liegen noch nicht vor); BB
0800	.5620	Ansatz 2024:	30.000 mehrere Neueinstellungen, geplante Führungskräfte-schulung - daher erhöhter Bedarf; BB
0800	.5690	Ansatz 2024:	15.000 Mittelwert der letzten Jahre, Hochrechnung; BB
0800	.6510	Ansatz 2024:	1.400 Hochrechnung der Werte aus 2023; BB
0801	.4100	Ansatz 2024:	0 0, da Personalkosten Bastl ab 2024 unter 0.0301.4100; BB
0801	.4300	Ansatz 2024:	0 0, da Umlage Bastl ab 2024 bei 0.0301.4300 Kämmerei; BB



A. Verwaltungshaushalt 2024 Abgleich der Abschnitte und des Einzelplanes Einzelplan: 0 Allgemeine Verwaltung		Beträge in EUR					
		Ergebnis 2022	Ansatz 2023	Ansatz 2024	2025	Finanzplanungswerte 2026	2027
00	Einnahmen	4.001,28	6.000	0	0	0	0
	Ausgaben	313.372,35	358.900	349.300	347.800	357.100	366.600
	Abgleich	309.371,07-	352.900-	349.300-	347.800-	357.100-	366.600-
02	Einnahmen	248.732,47	35.900	394.300	295.200	289.700	289.700
	Ausgaben	655.238,68	747.100	802.200	778.400	794.200	810.400
	Abgleich	406.506,21-	711.200-	407.900-	483.200-	504.500-	520.700-
03	Einnahmen	296.241,80	92.300	305.600	306.000	306.000	306.000
	Ausgaben	621.648,26	840.800	833.400	823.000	844.700	866.800
	Abgleich	325.406,46-	748.500-	527.800-	517.000-	538.700-	560.800-
05	Einnahmen	68.062,72	94.300	82.000	82.300	82.300	82.300
	Ausgaben	222.701,43	217.400	306.700	313.900	321.300	328.900
	Abgleich	154.638,71-	123.100-	224.700-	231.600-	239.000-	246.600-
06	Einnahmen	23.192,04	46.500	38.500	38.500	38.500	38.500
	Ausgaben	429.579,63	506.800	560.300	537.900	545.900	554.200
	Abgleich	406.387,59-	460.300-	521.800-	499.400-	507.400-	515.700-
08	Einnahmen	2.359,61	3.100	5.500	5.500	3.700	3.600
	Ausgaben	194.306,05	230.300	242.400	247.400	252.500	257.800
	Abgleich	191.946,44-	227.200-	236.900-	241.900-	248.800-	254.200-
0	Einnahmen	642.589,92	278.100	825.900	727.500	720.200	720.100
	Ausgaben	2.436.846,40	2.901.300	3.094.300	3.048.400	3.115.700	3.184.700
	Abgleich	1.794.256,48-	2.623.200-	2.268.400-	2.320.900-	2.395.500-	2.464.600-



A. Verwaltungshaushalt

Einzelplan 1

Öffentliche Sicherheit  
und Ordnung

A. Verwaltungshaushalt 2024							Beträge in EUR	
Einzelplan: 1		Öffentliche Sicherheit und Ordnung						
Unterabschnitt: 1101		Allgemeine Ordnungsaufgaben						
Gr	Bezeichnung/*Erläuterungen	Ergebnis 2022	Ansatz 2023	Ansatz 2024	2025	Finanzplanungswerte 2026	2027	
<b>E i n n a h m e n</b>								
1000	Verwaltungsgebühren AOD: 210	418,45	500	500	500	500	500	
1519	Ersätze für sonstige Geschäftsausgaben AOD: 210	15,00	-	0	0	0	0	
1650	Erstattungen durch kommunale Sonderrechnungen AOD: 210	-	-	0	0	0	0	
1692	Innere Verrechnungen Verwaltungskostenbeiträge ZuD-Me=692 AOD: 310	-	85.000	0	0	0	0	
1710	Zuweisungen für lfd. Zwecke vom Land AOD: 140	444,36	-	400	-	-	-	
2600	Bußgelder u.ä. AOD: 210	-	-	0	0	0	0	
Einnahmen UA 1101		877,81	85.500	900	500	500	500	
<b>A u s g a b e n</b>								
4100	Beamtenbezüge GD=400 AOD: 130 *sh. Erl. nach diesem Einzelplan	39.144,41	40.800	0	0	0	0	
4140	Entgelte für tariflich Be- schäftigte GD=400 AOD: 130 *sh. Erl. nach diesem Einzelplan	83.266,61	105.500	115.300	118.800	122.400	126.100	
4300	Beiträge zu Versorgungskassen 'Beamte' GD=400 AOD: 130	-	43.500	0	0	0	0	
4340	Beiträge zu Versorgungskassen 'Tariflich Beschäftigte' GD=400 AOD: 130 *sh. Erl. nach diesem Einzelplan	6.599,95	8.300	9.300	9.600	9.900	10.200	
4440	Beiträge zur gesetzlichen Sozialversicherung 'Tariflich Beschäftigte' GD=400 AOD: 130 *sh. Erl. nach diesem Einzelplan	17.487,65	21.400	23.100	23.800	24.500	25.200	
6329	Sonstiger verschiedener Betriebsaufwand AOD: 210	-	100	100	100	100	100	
6500	Bürobedarf AOD: 210	2.375,76	2.400	2.400	2.400	2.400	2.400	
6792	Innere Verrechnungen: Verwaltungskostenbeiträge ZuD-Me=692 AOD: 310	6.607,70	10.000	10.000	10.000	10.000	10.000	

A. Verwaltungshaushalt 2024							Beträge in EUR	
Einzelplan: 1		Öffentliche Sicherheit und Ordnung						
Unterabschnitt: 1101		Allgemeine Ordnungsaufgaben						
Gr	Bezeichnung/*Erläuterungen	Ergebnis 2022	Ansatz 2023	Ansatz 2024	2025	Finanzplanungswerte 2026	2027	
7098	Zuschüsse für lfd. Zwecke an Tierzucht-,Tierschutz- u.land- wirtschaftl.Vereine s.d.Einr. AOD: 310 *sh. Erl. nach diesem Einzelplan	6.884,25	-	0	0	0	0	
	Ausgaben UA 1101	162.366,33	232.000	160.200	164.700	169.300	174.000	
	Abgleich Unterabschnitt 1101							
	Einnahmen	877,81	85.500	900	500	500	500	
	Ausgaben	162.366,33	232.000	160.200	164.700	169.300	174.000	
	Abgleich UA 1101	161.488,52-	146.500-	159.300-	164.200-	168.800-	173.500-	

A. Verwaltungshaushalt 2024							Beträge in EUR	
Einzelplan: 1		Öffentliche Sicherheit und Ordnung						
Unterabschnitt: 1121		Straßenverkehrsaufsicht						
Gr	Bezeichnung/*Erläuterungen	Ergebnis 2022	Ansatz 2023	Ansatz 2024	2025	Finanzplanungswerte 2026	2027	
<b>E i n n a h m e n</b>								
1000	Verwaltungsgebühren AOD: 210	8.044,00	6.500	6.500	6.500	6.500	6.500	
1191	Sondernutzungsgeb. und ähnl. AOD: 210	12.883,05	12.000	15.000	15.000	15.000	15.000	
1198	Umsatzsteuer aus steuerpflichtigen Entgelten ZueD-Me=6412 AOD: 320 *U M S A T Z S T E U E R - P F L I C H T I G	-	100	100	100	100	100	
1519	Ersätze für sonstige Geschäftsausgaben AOD: 210	85,68	-	0	0	0	0	
1630	Erstattungen durch Zweckverbände und dgl. AOD: 210	-	-	0	0	0	0	
2600	Bußgelder u.ä. AOD: 210	-	-	0	0	0	0	
	<b>Einnahmen UA 1121</b>	<b>21.012,73</b>	<b>18.600</b>	<b>21.600</b>	<b>21.600</b>	<b>21.600</b>	<b>21.600</b>	
<b>A u s g a b e n</b>								
5200	Verwaltungs- und Zweckausstattung AOD: 210	-	-	0	0	0	0	
6320	Verschiedener Betriebsaufwand AOD: 210 *sh. Erl. nach diesem Einzelplan	134,11	300	5.300	300	300	300	
6500	Bürobedarf AOD: 210	2.044,31	2.500	2.500	2.500	2.500	2.500	
6791	Innere Verrechnungen ZuD-Me=691 AOD: 310	-	-	0	0	0	0	
6792	Innere Verrechnungen: Verwaltungskostenbeiträge ZuD-Me=692 AOD: 310	1.393,69	18.000	2.000	2.000	2.000	2.000	
6796	Innere Verrechnungen: Kfz-, Fahrzeugkosten ZuD-Me=696 AOD: 310	-	-	0	0	0	0	
	<b>Ausgaben UA 1121</b>	<b>3.572,11</b>	<b>20.800</b>	<b>9.800</b>	<b>4.800</b>	<b>4.800</b>	<b>4.800</b>	
<b>Abgleich Unterabschnitt 1121</b>								
	<b>Einnahmen</b>	<b>21.012,73</b>	<b>18.600</b>	<b>21.600</b>	<b>21.600</b>	<b>21.600</b>	<b>21.600</b>	
	<b>Ausgaben</b>	<b>3.572,11</b>	<b>20.800</b>	<b>9.800</b>	<b>4.800</b>	<b>4.800</b>	<b>4.800</b>	
	<b>Abgleich UA 1121</b>	<b>17.440,62</b>	<b>2.200-</b>	<b>11.800</b>	<b>16.800</b>	<b>16.800</b>	<b>16.800</b>	

A. Verwaltungshaushalt 2024						Beträge in EUR	
Einzelplan: 1		öffentliche Sicherheit und Ordnung					
Unterabschnitt: 1122		Verkehrsüberwachung					
Gr	Bezeichnung/*Erläuterungen	Ergebnis 2022	Ansatz 2023	Ansatz 2024	2025	Finanzplanungswerte 2026	2027
E i n n a h m e n							
1005	Verwaltungsgebühren nach dem Ordnungswidrigkeitenges.(OWiG) AOD: 210	42,00-	-	0	0	0	0
1198	Umsatzsteuer aus steuerpflichtigen Entgelten ZueD-Me=6412 AOD: 320 *U M S A T Z S T E U E R - P F L I C H T I G	-	100	100	100	100	100
1630	Erstattungen durch Zweckverbände und dgl. AOD: 210	-	-	0	0	0	0
1692	Innere Verrechnungen Verwaltungskostenbeiträge ZuD-Me=692 AOD: 310	-	-	0	0	0	0
Einnahmen UA 1122		42,00-	100	100	100	100	100
A u s g a b e n							
5200	Verwaltungs- und Zweckausstattung AOD: 210	-	-	0	0	0	0
5300	Mieten und Pachten AOD: 210	-	-	0	0	0	0
6300	Verschiedene Aufwendungen für Verwaltung und Betrieb AOD: 210	-	-	0	0	0	0
6322	EDV-Kosten an Dritte AOD: 210	-	-	0	0	0	0
6360	Dienstleistungen durch Dritte AOD: 210	46.075,40	48.000	48.000	48.000	48.000	48.000
6369	Sonstige Dienstleistungen durch Dritte AOD: 210	33.351,50	40.000	40.000	40.000	40.000	40.000
6400	Steuern, Versicherungen, Leistungen bei nicht-versicherten Schäden AOD: 210	-	-	0	0	0	0
6500	Bürobedarf AOD: 210	87,86	200	200	200	200	200
6791	Innere Verrechnungen ZuD-Me=691 AOD: 310	-	-	0	0	0	0
6792	Innere Verrechnungen: Verwaltungskostenbeiträge ZuD-Me=692 AOD: 310	476,01	5.000	0	0	0	0
6796	Innere Verrechnungen: Kfz-, Fahrzeugkosten ZuD-Me=696 AOD: 310	-	-	0	0	0	0
Ausgaben UA 1122		79.990,77	93.200	88.200	88.200	88.200	88.200

A. Verwaltungshaushalt 2024							Beträge in EUR	
Einzelplan: 1 öffentliche Sicherheit und Ordnung								
Unterabschnitt: 1122 Verkehrsüberwachung								
Gr	Bezeichnung/*Erläuterungen	Ergebnis 2022	Ansatz 2023	Ansatz 2024	2025	Finanzplanungswerte 2026 2027		
	Abgleich Unterabschnitt 1122							
	Einnahmen	42,00-	100	100	100	100	100	
	Ausgaben	79.990,77	93.200	88.200	88.200	88.200	88.200	
	Abgleich UA 1122	80.032,77-	93.100-	88.100-	88.100-	88.100-	88.100-	



A. Verwaltungshaushalt 2024							Beträge in EUR		
Einzelplan: 1		Öffentliche Sicherheit und Ordnung							
Unterabschnitt: 1141		Umweltschutz -1-							
Gr	Bezeichnung/*Erläuterungen	Ergebnis 2022	Ansatz 2023	Ansatz 2024	2025	Finanzplanungswerte 2026	2027		
E i n n a h m e n									
1000	Verwaltungsgebühren AOD: 210	265,00	100	100	100	100	100		
1198	Umsatzsteuer aus steuerpflichtigen Entgelten ZueD-Me=6412 AOD: 320 *U M S A T Z S T E U E R - P F L I C H T I G	-	100	100	100	100	100		
1519	Ersätze für sonstige Geschäftsausgaben AOD: 210	-	500	500	500	500	500		
1558	Umsatzsteuerrückvergütung vom Finanzamt ZueD-Me=6412 AOD: 320	-	100	100	100	100	100		
1630	Erstattungen durch Zweckverbände und dgl. AOD: 210	-	-	0	0	0	0		
1670	Erstattungen durch private Unternehmen AOD: 210	-	-	0	0	0	0		
1710	Zuweisungen für lfd. Zwecke vom Land AOD: 210	-	-	0	0	0	0		
1771	Spenden für lfd. Zwecke von privaten Unternehmen AOD: 310	-	-	0	0	0	0		
2600	Bußgelder u.ä. AOD: 210	-	-	0	0	0	0		
Einnahmen UA 1141		265,00	800	800	800	800	800		
A u s g a b e n									
5200	Verwaltungs- und Zweckausstattung AOD: 210	-	-	0	0	0	0		
5250	Technische Geräte und Apparate AOD: 450	-	-	0	0	0	0		
6300	Verschiedene Aufwendungen für Verwaltung und Betrieb AOD: 210	812,78	1.500	1.000	1.000	1.000	1.000		
6301	Verschiedene Aufwendungen für Verwaltung und Betrieb Ankauf mit Steuer AOD: 210	-	500	500	500	500	500		
6411	Umsatzsteuer und dgl. ZueD-Me=6412 AOD: 320	-	100	100	100	100	100		
6412	Umsatzsteuer als Vorsteuer ZueD-Me=6412 AOD: 320	-	100	100	100	100	100		
6500	Bürobedarf AOD: 210	2.316,71	2.300	2.300	2.300	2.300	2.300		

A. Verwaltungshaushalt 2024							Beträge in EUR	
Einzelplan: 1 Öffentliche Sicherheit und Ordnung								
Unterabschnitt: 1141 Umweltschutz -1-								
Gr	Bezeichnung/*Erläuterungen	Ergebnis 2022	Ansatz 2023	Ansatz 2024	2025	Finanzplanungswerte 2026 2027		
6555	Planungskosten, Bebauungspläne u.ä., soweit nicht Gr. 94 ff AOD: 210	-	-	0	0	0	0	
6791	Innere Verrechnungen ZuD-Me=691 AOD: 310	-	-	0	0	0	0	
6792	Innere Verrechnungen: Verwaltungskostenbeiträge ZuD-Me=692 AOD: 310	593,37	6.000	600	600	600	600	
6796	Innere Verrechnungen: Kfz-, Fahrzeugkosten ZuD-Me=696 AOD: 310	-	-	0	0	0	0	
Ausgaben UA 1141		3.722,86	10.500	4.600	4.600	4.600	4.600	
Abgleich Unterabschnitt 1141								
Einnahmen		265,00	800	800	800	800	800	
Ausgaben		3.722,86	10.500	4.600	4.600	4.600	4.600	
Abgleich UA 1141		3.457,86-	9.700-	3.800-	3.800-	3.800-	3.800-	

A. Verwaltungshaushalt 2024							Beträge in EUR		
Einzelplan: 1		öffentliche Sicherheit und Ordnung							
Unterabschnitt: 1161		Einwohnerwesen einschließlich Passamt und Ausländerbehörde							
Gr	Bezeichnung/*Erläuterungen	Ergebnis 2022	Ansatz 2023	Ansatz 2024	2025	Finanzplanungswerte 2026	2027		
	<b>E i n n a h m e n</b>								
1000	Verwaltungsgebühren AOD: 240	76.109,10	70.000	70.000	70.000	70.000	70.000		
1198	Umsatzsteuer aus steuerpflichtigen Entgelten ZueD-Me=6412 AOD: 320 *U M S A T Z S T E U E R - P F L I C H T I G	-	100	100	100	100	100		
1330	Verkauf von Drucksachen aller Art AOD: 240	-	-	0	0	0	0		
1558	Umsatzsteuerrückvergütung vom Finanzamt ZueD-Me=6412 AOD: 320	-	100	100	100	100	100		
1630	Erstattungen durch Zweckverbände und dgl. AOD: 320	-	-	0	0	0	0		
1650	Erstattungen durch kommunale Sonderrechnungen AOD: 240	-	-	0	0	0	0		
1692	Innere Verrechnungen Verwaltungskostenbeiträge ZuD-Me=692 AOD: 310	-	2.000	0	0	0	0		
1710	Zuweisungen für lfd. Zwecke vom Land AOD: 140	470,79	-	400	-	-	-		
2600	Bußgelder u.ä. AOD: 240	80,00	100	100	100	100	100		
	<b>Einnahmen UA 1161</b>	<b>76.659,89</b>	<b>72.300</b>	<b>70.700</b>	<b>70.300</b>	<b>70.300</b>	<b>70.300</b>		
	<b>A u s g a b e n</b>								
4140	Entgelte für tariflich Beschäftigte GD=400 AOD: 130 *sh. Erl. nach diesem Einzelplan	75.014,67	78.200	84.900	87.400	90.000	92.700		
4340	Beiträge zu Versorgungskassen 'Tariflich Beschäftigte' GD=400 AOD: 130 *sh. Erl. nach diesem Einzelplan	6.032,11	6.300	6.800	7.000	7.200	7.400		
4440	Beiträge zur gesetzlichen Sozialversicherung 'Tariflich Beschäftigte' GD=400 AOD: 130 *sh. Erl. nach diesem Einzelplan	15.510,55	16.000	17.000	17.500	18.000	18.500		
5200	Verwaltungs- und Zweckausstattung AOD: 240	-	-	0	0	0	0		
6300	Verschiedene Aufwendungen für Verwaltung und Betrieb AOD: 240	-	500	500	500	500	500		

A. Verwaltungshaushalt 2024							Beträge in EUR		
Einzelplan: 1		Öffentliche Sicherheit und Ordnung							
Unterabschnitt: 1161		Einwohnerwesen einschließlich Passamt und Ausländerbehörde							
Gr	Bezeichnung/*Erläuterungen	Ergebnis 2022	Ansatz 2023	Ansatz 2024	2025	Finanzplanungswerte 2026	2027		
6322	EDV-Kosten an Dritte AOD: 240	10.356,72	11.000	12.000	12.000	12.000	12.000		
6360	Dienstleistungen durch Dritte AOD: 240	40.649,73	40.000	40.000	40.000	40.000	40.000		
6411	Umsatzsteuer und dgl. ZueD-Me=6412 AOD: 320	-	100	100	100	100	100		
6412	Umsatzsteuer als Vorsteuer ZueD-Me=6412 AOD: 320	-	100	100	100	100	100		
6500	Bürobedarf AOD: 240	2.358,61	2.200	2.000	2.000	2.000	2.000		
6709	Erstattungen an den Bund: sonstige Fälle AOD: 240	3.452,41	3.000	3.000	3.000	3.000	3.000		
6792	Innere Verrechnungen: Verwaltungskostenbeiträge ZuD-Me=692 AOD: 310	9.450,18	4.000	9.500	9.500	9.500	9.500		
Ausgaben UA 1161		162.824,98	161.400	175.900	179.100	182.400	185.800		
Abgleich Unterabschnitt 1161									
Einnahmen		76.659,89	72.300	70.700	70.300	70.300	70.300		
Ausgaben		162.824,98	161.400	175.900	179.100	182.400	185.800		
Abgleich UA 1161		86.165,09-	89.100-	105.200-	108.800-	112.100-	115.500-		

A. Verwaltungshaushalt 2024							Beträge in EUR	
Einzelplan: 1		öffentliche Sicherheit und Ordnung						
Unterabschnitt: 1171		Gewerbeangelegenheiten						
Gr	Bezeichnung/*Erläuterungen	Ergebnis 2022	Ansatz 2023	Ansatz 2024	2025	Finanzplanungswerte 2026	2027	
<b>E i n n a h m e n</b>								
1000	Verwaltungsgebühren AOD: 220	8.000,00	6.500	7.000	7.000	7.000	7.000	
1198	Umsatzsteuer aus steuerpflichtigen Entgelten ZueD-Me=6412 AOD: 320 *U M S A T Z S T E U E R - P F L I C H T I G	-	100	100	100	100	100	
1630	Erstattungen durch Zweckverbände und dgl. AOD: 320	-	-	0	0	0	0	
2600	Bußgelder u.ä. AOD: 220	-	-	0	0	0	0	
Einnahmen UA 1171		8.000,00	6.600	7.100	7.100	7.100	7.100	
<b>A u s g a b e n</b>								
5200	Verwaltungs- und Zweckausstattung AOD: 220	-	-	0	0	0	0	
6300	Verschiedene Aufwendungen für Verwaltung und Betrieb AOD: 220	-	-	0	0	0	0	
6500	Bürobedarf AOD: 220	1.530,87	1.600	1.600	1.600	1.600	1.600	
6701	Erstattungen an den Bund AOD: 220	-	-	0	0	0	0	
6792	Innere Verrechnungen: Verwaltungskostenbeiträge ZuD-Me=692 AOD: 310	728,70	8.000	8.000	8.000	8.000	8.000	
Ausgaben UA 1171		2.259,57	9.600	9.600	9.600	9.600	9.600	
Abgleich Unterabschnitt 1171								
Einnahmen		8.000,00	6.600	7.100	7.100	7.100	7.100	
Ausgaben		2.259,57	9.600	9.600	9.600	9.600	9.600	
Abgleich UA 1171		5.740,43	3.000-	2.500-	2.500-	2.500-	2.500-	

A. Verwaltungshaushalt 2024						Beträge in EUR	
Einzelplan: 1		öffentliche Sicherheit und Ordnung					
Unterabschnitt: 1300		Brandschutz					
Gr	Bezeichnung/*Erläuterungen	Ergebnis 2022	Ansatz 2023	Ansatz 2024	2025	Finanzplanungswerte 2026	2027
<b>E i n n a h m e n</b>							
1550	Versicherungen, Schadensfälle und dgl. AOD: 220	-	-	0	0	0	0
1710	Zuweisungen für lfd. Zwecke vom Land AOD: 220	-	-	0	0	0	0
1720	Zuweisungen für lfd. Zwecke von Gemeinden und Gemeindeverbänden AOD: 220	-	-	0	0	0	0
Einnahmen UA 1300		-	-	0	0	0	0
<b>A u s g a b e n</b>							
5153	Unterhalt: Löschwasseranlagen AOD: 440	70,66	500	500	500	0	0
6550	Sachverständigenkosten, Gerichtskosten u.ä. AOD: 220 *sh. Erl. nach diesem Einzelplan	-	8.000	10.000	0	0	0
6551	Sachverständigenkosten AOD: 220	2.948,82	20.000	15.000	15.000	15.000	15.000
6750	Erstattungen an kommunale Sonderrechnungen AOD: 210	-	-	0	0	0	0
6791	Innere Verrechnungen ZuD-Me=691 AOD: 310	-	1.000	1.000	1.000	1.000	1.000
6792	Innere Verrechnungen: Verwaltungskostenbeiträge ZuD-Me=692 AOD: 310	574,32	6.000	6.000	6.000	6.000	6.000
6796	Innere Verrechnungen: Kfz-, Fahrzeugkosten ZuD-Me=696 AOD: 310	-	-	0	0	0	0
Ausgaben UA 1300		3.593,80	35.500	32.500	22.500	22.000	22.000
<b>Abgleich Unterabschnitt 1300</b>							
Einnahmen		-	-	0	0	0	0
Ausgaben		3.593,80	35.500	32.500	22.500	22.000	22.000
Abgleich UA 1300		3.593,80-	35.500-	32.500-	22.500-	22.000-	22.000-

A. Verwaltungshaushalt 2024							Beträge in EUR	
Einzelplan: 1		öffentliche Sicherheit und Ordnung						
Unterabschnitt: 1311		Feuerwehr -01- Feuerwehr Zwiessel						
Gr	Bezeichnung/*Erläuterungen	Ergebnis 2022	Ansatz 2023	Ansatz 2024	2025	Finanzplanungswerte 2026	2027	
<b>E i n n a h m e n</b>								
1149	Sonst. Gebühren der Feuerwehr AOD: 210	24.435,84	22.000	20.000	20.000	20.000	20.000	
1198	Umsatzsteuer aus steuer- pflichtigen Entgelten ZueD-Me=6412 AOD: 320 *U M S A T Z S T E U E R - P F L I C H T I G	-	100	100	100	100	100	
1332	Verkauf von Ausschreibungsunterlagen AOD: 210	-	-	0	0	0	0	
1362	Entgelte aus Stromlieferungsverträgen AOD: 450	-	1.500	1.500	1.500	1.500	1.500	
1510	Ersätze für allgemeine sächliche Ausgaben AOD: 140	-	-	0	0	0	0	
1519	Ersätze für sonstige Geschäftsausgaben AOD: 210	190,10	100	100	100	100	100	
1550	Versicherungen, Schadensfälle und dgl. AOD: 340	-	2.000	4.000	4.000	4.500	4.500	
1558	Umsatzsteuerrückvergütung vom Finanzamt ZueD-Me=6412 AOD: 320	-	100	100	100	100	100	
1621	Erstattungen durch Gemeinden und Gemeindeverbände AOD: 210	-	-	0	0	0	0	
1691	Innere Verrechnungen AOD: 310	-	-	0	0	0	0	
1698	Innere Verrechnungen Leistungen Feuerwehr AOD: 310	592,58	-	0	0	0	0	
1699	Innere Verrechnungen Sonstige Betriebsleistungen AOD: 310	-	7.000	7.000	7.000	7.000	7.000	
1710	Zuweisungen für lfd. Zwecke vom Land AOD: 140	24,44	-	0	-	-	-	
1780	Zuschüsse für lfd. Zwecke von übrigen Bereichen AOD: 310	-	-	0	0	0	0	
Einnahmen UA 1311		25.242,96	32.800	32.800	32.800	33.300	33.300	
<b>A u s g a b e n</b>								
4090	Aufwendungen für ehrenamtliche Tätigkeit GD=400 AOD: 130 *sh. Erl. nach diesem Einzelplan	11.476,12	12.500	14.100	14.500	14.900	15.300	

A. Verwaltungshaushalt 2024							Beträge in EUR	
Einzelplan: 1		Öffentliche Sicherheit und Ordnung						
Unterabschnitt: 1311		Feuerwehr -01- Feuerwehr Zwiesel						
Gr	Bezeichnung/*Erläuterungen	Ergebnis 2022	Ansatz 2023	Ansatz 2024	2025	Finanzplanungswerte 2026	2027	
4140	Entgelte für tariflich Beschäftigte GD=400 AOD: 140	41.229,98	42.500	48.500	50.000	51.500	53.000	
4160	Beschäftigungsentgelte und dgl GD=400 AOD: 140	86,28	300	400	400	400	400	
4340	Beiträge zu Versorgungskassen 'Tariflich Beschäftigte' GD=400 AOD: 140	3.280,24	3.400	2.400	2.500	2.600	2.700	
4380	Beiträge zu Versorgungskassen 'Sonstige' GD=400 AOD: 140	6,69	100	100	100	100	100	
4440	Beiträge zur gesetzlichen Sozialversicherung 'Tariflich Beschäftigte' GD=400 AOD: 140	8.541,14	8.800	6.100	6.300	6.500	6.700	
4480	Beiträge zur gesetzlichen Sozialversicherung 'Sonstige' GD=400 AOD: 140	828,23	200	100	100	100	100	
4599	Beihilfen,Unterstützungen u.ä. -sonstiges Personal- GD=400 AOD: 210 *sh. Erl. nach diesem Einzelplan	3.123,61	4.500	4.600	4.700	4.800	4.900	
5010	Unterhalt eigener Gebäude GD=501 AOD: 450	4.066,21	4.000	4.000	4.000	4.000	4.000	
5040	Unterhalt betriebstechnischer Anlagen GD=501 AOD: 450	7.910,98	8.000	5.000	5.000	5.000	5.000	
5201	Verwaltungs- und Zweckausstattung -Beschaffung- GD=131 AOD: 210,440 *sh. Erl. nach diesem Einzelplan	8.852,16	37.000	26.900	8.000	8.000	8.000	
5203	Verwaltungs- und Zweckausstattung -Instandhaltung- GD=131 AOD: 210	24.458,33	25.000	25.000	25.000	25.000	25.000	
5310	Mieten für Gebäude und Grundstücke AOD: 210	-	-	0	0	0	0	
5420	Heizungskosten GD=540 AOD: 450	8.097,83	12.000	10.000	10.000	10.000	10.000	
5430	Reinigungskosten GD=540 AOD: 160,210	578,19	1.200	1.200	1.200	1.200	1.200	



A. Verwaltungshaushalt 2024							Beträge in EUR	
Einzelplan: 1		öffentliche Sicherheit und Ordnung						
Unterabschnitt: 1311		Feuerwehr -01- Feuerwehr Zwiessel						
Gr	Bezeichnung/*Erläuterungen	Ergebnis 2022	Ansatz 2023	Ansatz 2024	2025	Finanzplanungswerte 2026	2027	
5441	Strombezugskosten GD=540 AOD: 450	8.442,16	11.000	10.000	10.000	10.000	10.000	
5450	Wasserversorgung, Entwässerung GD=540 AOD: 450	3.361,47	2.600	2.600	2.600	2.600	2.600	
5460	Versicherung von Gebäuden und Grundstücken GD=540 AOD: 340	2.258,90	2.700	2.900	2.900	3.000	3.000	
5490	Sonstige Bewirtschaftung der Grundstücke und Gebäude GD=540 AOD: 210,440	350,50	500	500	500	500	500	
5500	Haltung von Fahrzeugen AOD: 210	27.894,22	30.000	30.000	30.000	30.000	30.000	
5540	Betriebs- und Schmierstoffe GD=554 AOD: 210,440	5.199,90	8.000	8.000	8.000	8.000	8.000	
5560	Kfz-Versicherungen AOD: 340	7.402,46	14.200	12.500	13.000	13.000	13.500	
5600	Dienst- und Schutzkleidung, pers. Ausrüstungsgegenstände GD=131 AOD: 210	7.912,02	10.000	10.000	10.000	10.000	10.000	
5620	Aus- und Fortbildung, Umschulung AOD: 210 *sh. Erl. nach diesem Einzelplan	4.888,76	11.000	10.000	10.000	10.000	10.000	
6322	EDV-Kosten an Dritte AOD: 190,210	546,54	600	600	600	600	600	
6327	Internetauftritt GD=190 AOD: 190	-	300	300	300	300	300	
6329	Sonstiger verschiedener Betriebsaufwand AOD: 210	1.067,62	1.500	1.500	1.500	1.500	1.500	
6400	Steuern, Versicherungen, Leistungen bei nicht- versicherten Schäden AOD: 340	1.774,01	3.400	5.000	5.000	5.000	5.000	
6411	Umsatzsteuer und dgl. ZueD-Me=6412 AOD: 320	-	100	100	100	100	100	
6412	Umsatzsteuer als Vorsteuer ZueD-Me=6412 AOD: 320	-	100	100	100	100	100	
6500	Bürobedarf AOD: 210	2.054,31	1.600	2.000	1.600	1.600	1.600	
6522	Fernsprech- und Fernschreib- wartungsgebühren, Mieten AOD: 150	99,96	500	500	500	500	500	

A. Verwaltungshaushalt 2024							Beträge in EUR	
Einzelplan: 1		Öffentliche Sicherheit und Ordnung						
Unterabschnitt: 1311		Feuerwehr -01- Feuerwehr Zwiesel						
Gr	Bezeichnung/*Erläuterungen	Ergebnis 2022	Ansatz 2023	Ansatz 2024	2025	Finanzplanungswerte 2026	2027	
6525	Post-, Rundfunk-, Fernsehgebühren -a- AOD: 150	-	300	300	300	300	300	
6527	Post-, Rundfunk-, Fernsehgebühren -c- AOD: 120	-	100	100	100	100	100	
6540	Dienstreisen AOD: 140	-	-	300	100	100	100	
6610	Mitgliedsbeiträge an Verbände, Vereine und dgl. AOD: 210	181,24	200	200	200	200	200	
6791	Innere Verrechnungen ZuD-Me=691 AOD: 310	601,44	9.000	5.000	5.000	5.000	5.000	
6792	Innere Verrechnungen: Verwaltungskostenbeiträge ZuD-Me=692 AOD: 310	9.641,30	20.000	15.000	15.000	15.000	15.000	
6796	Innere Verrechnungen: Kfz-, Fahrzeugkosten ZuD-Me=696 AOD: 210,310	70,08	-	100	100	100	100	
7090	Zuschüsse für lfd. Zwecke an Verbände, Vereine u.ä. sowie deren Einrichtungen AOD: 310	1.580,00	600	1.000	1.000	1.000	1.000	
Ausgaben UA 1311		207.862,88	287.800	267.000	250.300	252.700	255.500	
Abgleich Unterabschnitt 1311								
Einnahmen		25.242,96	32.800	32.800	32.800	33.300	33.300	
Ausgaben		207.862,88	287.800	267.000	250.300	252.700	255.500	
Abgleich UA 1311		182.619,92-	255.000-	234.200-	217.500-	219.400-	222.200-	

A. Verwaltungshaushalt 2024							Beträge in EUR	
Einzelplan: 1		Öffentliche Sicherheit und Ordnung						
Unterabschnitt: 1312		Feuerwehr -02- Feuerwehr Innenried						
Gr	Bezeichnung/*Erläuterungen	Ergebnis 2022	Ansatz 2023	Ansatz 2024	2025	Finanzplanungswerte 2026	2027	
E i n n a h m e n								
1550	Versicherungen, Schadensfälle und dgl. AOD: 340	-	100	100	100	100	100	
	Einnahmen UA 1312	-	100	100	100	100	100	
A u s g a b e n								
4090	Aufwendungen für ehrenamtliche Tätigkeit GD=400 AOD: 130 *sh. Erl. nach diesem Einzelplan	591,90	800	700	700	700	700	
4599	Beihilfen, Unterstützungen u.ä. -sonstiges Personal- GD=400 AOD: 210	74,38	500	500	500	500	500	
5010	Unterhalt eigener Gebäude GD=501 AOD: 450	141,90	1.000	500	500	500	500	
5040	Unterhalt betriebstechnischer Anlagen GD=501 AOD: 450	38,68	1.000	500	500	500	500	
5153	Unterhalt: Löschwassieranlagen AOD: 440	-	-	500	500	0	0	
5200	Verwaltungs- und Zweckausstattung GD=131 AOD: 210 *sh. Erl. nach diesem Einzelplan	4.660,92	4.000	7.100	4.000	4.000	4.000	
5420	Heizungskosten GD=540 AOD: 450	-	500	500	500	500	500	
5430	Reinigungskosten GD=540 AOD: 210	-	-	0	0	0	0	
5441	Strombezugskosten GD=540 AOD: 450	2.168,83	4.000	3.500	3.500	3.500	3.500	
5450	Wasserversorgung, Entwässerung GD=540 AOD: 450	89,12	400	400	400	400	400	
5460	Versicherung von Gebäuden und Grundstücken GD=540 AOD: 340	71,63	100	200	200	200	300	
5500	Haltung von Fahrzeugen AOD: 210	182,18	1.000	1.000	1.000	1.000	1.000	
5540	Betriebs- und Schmierstoffe GD=554 AOD: 210	-	300	300	300	300	300	
5560	Kfz-Versicherungen AOD: 340	423,90	600	600	600	600	600	

A. Verwaltungshaushalt 2024							Beträge in EUR	
Einzelplan: 1		Öffentliche Sicherheit und Ordnung						
Unterabschnitt: 1312		Feuerwehr -02- Feuerwehr Innenried						
Gr	Bezeichnung/*Erläuterungen	Ergebnis 2022	Ansatz 2023	Ansatz 2024	2025	Finanzplanungswerte 2026	2027	
5600	Dienst- und Schutzkleidung, pers. Ausrüstungsgegenstände GD=131 AOD: 210	-	1.500	1.500	1.500	1.500	1.500	
5620	Aus- und Fortbildung, Umschulung AOD: 210	-	500	500	500	500	500	
6300	Verschiedene Aufwendungen für Verwaltung und Betrieb AOD: 210	85,98	100	100	100	100	100	
6400	Steuern, Versicherungen, Leistungen bei nicht-versicherten Schäden AOD: 340	541,04	500	700	700	800	800	
6522	Fernsprech- und Fernschreibwartungsgebühren, Mieten AOD: 150	249,96	400	400	400	400	400	
6589	Sonstige Geschäftsausgaben AOD: 210 *sh. Erl. nach diesem Einzelplan	-	100	100	100	100	100	
6791	Innere Verrechnungen ZuD-Me=691 AOD: 310	85,92	1.000	500	500	500	500	
6792	Innere Verrechnungen: Verwaltungskostenbeiträge ZuD-Me=692 AOD: 310	2.877,29	1.000	2.900	2.900	2.900	2.900	
6796	Innere Verrechnungen: Kfz-, Fahrzeugkosten ZuD-Me=696 AOD: 210,310	-	-	0	0	0	0	
6798	Innere Verrechnungen: Leistungen Feuerwehr AOD: 310	-	-	0	0	0	0	
7090	Zuschüsse für lfd. Zwecke an Verbände, Vereine u.ä. sowie deren Einrichtungen AOD: 310	-	-	0	0	0	0	
Ausgaben UA 1312		12.283,63	19.300	23.000	19.900	19.500	19.600	
Abgleich Unterabschnitt 1312								
Einnahmen		-	100	100	100	100	100	
Ausgaben		12.283,63	19.300	23.000	19.900	19.500	19.600	
Abgleich UA 1312		12.283,63-	19.200-	22.900-	19.800-	19.400-	19.500-	

A. Verwaltungshaushalt 2024							Beträge in EUR	
Einzelplan: 1 Öffentliche Sicherheit und Ordnung								
Unterabschnitt: 1313 Feuerwehr -03- Feuerwehr Klautzenbach								
Gr	Bezeichnung/*Erläuterungen	Ergebnis 2022	Ansatz 2023	Ansatz 2024	2025	Finanzplanungswerte 2026	2027	
E i n n a h m e n								
1550	Versicherungen, Schadensfälle und dgl. AOD: 340	-	-	0	0	0	0	
	Einnahmen UA 1313	-	-	0	0	0	0	
A u s g a b e n								
4090	Aufwendungen für ehrenamtliche Tätigkeit GD=400 AOD: 130 *sh. Erl. nach diesem Einzelplan	511,00	800	600	600	600	600	
4599	Beihilfen,Unterstützungen u.ä. -sonstiges Personal- GD=400 AOD: 210 *sh. Erl. nach diesem Einzelplan	-	1.000	1.000	1.000	1.000	1.000	
5010	Unterhalt eigener Gebäude GD=501 AOD: 450	1.485,52	1.000	500	500	500	500	
5040	Unterhalt betriebstechnischer Anlagen GD=501 AOD: 450	179,97	500	500	500	500	500	
5153	Unterhalt: Löschwassieranlagen AOD: 440	-	-	500	500	0	0	
5200	Verwaltungs- und Zweck- ausstattung GD=131 AOD: 210	1.192,71	3.000	3.000	3.000	3.000	3.000	
5430	Reinigungskosten GD=540 AOD: 210	-	-	0	0	0	0	
5441	Strombezugskosten GD=540 AOD: 450	1.934,53	7.300	7.300	7.300	7.300	7.300	
5450	Wasserversorgung, Entwässerung GD=540 AOD: 450	21,39	300	300	300	300	300	
5460	Versicherung von Gebäuden und Grundstücken GD=540 AOD: 340	84,52	100	200	200	200	300	
5500	Haltung von Fahrzeugen AOD: 210	322,58	1.000	1.000	1.000	1.000	1.000	
5540	Betriebs- und Schmierstoffe GD=554 AOD: 210	-	300	300	300	300	300	
5560	Kfz-Versicherungen AOD: 340	220,96	500	400	500	500	600	
5600	Dienst- und Schutzkleidung, pers. Ausrüstungsgegenstände GD=131 AOD: 210	2.632,00	1.000	1.000	1.000	1.000	1.000	

A. Verwaltungshaushalt 2024							Beträge in EUR		
Einzelplan: 1		Öffentliche Sicherheit und Ordnung							
Unterabschnitt: 1313		Feuerwehr -03- Feuerwehr Klautzenbach							
Gr	Bezeichnung/*Erläuterungen	Ergebnis 2022	Ansatz 2023	Ansatz 2024	2025	Finanzplanungswerte 2026	2027		
5620	Aus- und Fortbildung, Umschulung AOD: 210	989,79	200	200	200	200	200		
6300	Verschiedene Aufwendungen für Verwaltung und Betrieb AOD: 210	80,92	200	200	200	200	200		
6400	Steuern, Versicherungen, Leistungen bei nicht-versicherten Schäden AOD: 340	556,07	500	700	700	800	800		
6522	Fernsprech- und Fernschreibwartungsgebühren, Mieten AOD: 150	249,96	400	400	400	400	400		
6589	Sonstige Geschäftsausgaben AOD: 210	-	100	100	100	100	100		
6791	Innere Verrechnungen ZuD-Me=691 AOD: 310	322,20	2.000	500	500	500	500		
6792	Innere Verrechnungen: Verwaltungskostenbeiträge ZuD-Me=692 AOD: 310	3.746,80	1.000	3.800	3.800	3.800	3.800		
6796	Innere Verrechnungen: Kfz-, Fahrzeugkosten ZuD-Me=696 AOD: 210,310	-	-	0	0	0	0		
7090	Zuschüsse für lfd. Zwecke an Verbände, Vereine u.ä. sowie deren Einrichtungen AOD: 310	-	-	0	0	0	0		
Ausgaben UA 1313		14.530,92	21.200	22.500	22.600	22.200	22.400		
Abgleich Unterabschnitt 1313									
Einnahmen		-	-	0	0	0	0		
Ausgaben		14.530,92	21.200	22.500	22.600	22.200	22.400		
Abgleich UA 1313		14.530,92-	21.200-	22.500-	22.600-	22.200-	22.400-		

A. Verwaltungshaushalt 2024							Beträge in EUR	
Einzelplan: 1		Öffentliche Sicherheit und Ordnung						
Unterabschnitt: 1314		Feuerwehr -04- Feuerwehr Rabenstein						
Gr	Bezeichnung/*Erläuterungen	Ergebnis 2022	Ansatz 2023	Ansatz 2024	2025	Finanzplanungswerte 2026	2027	
E i n n a h m e n								
1550	Versicherungen, Schadensfälle und dgl. AOD: 340	-	-	0	0	0	0	
	Einnahmen UA 1314	-	-	0	0	0	0	
A u s g a b e n								
4090	Aufwendungen für ehrenamtliche Tätigkeit GD=400 AOD: 130 *sh. Erl. nach diesem Einzelplan	1.687,90	1.800	1.800	1.900	2.000	2.100	
4599	Beihilfen,Unterstützungen u.ä. -sonstiges Personal- GD=400 AOD: 210 *sh. Erl. nach diesem Einzelplan	651,90	2.000	2.100	2.200	2.300	2.400	
5010	Unterhalt eigener Gebäude GD=501 AOD: 450	464,50	1.000	1.000	1.000	1.000	1.000	
5040	Unterhalt betriebstechnischer Anlagen GD=501 AOD: 450	180,29	1.000	1.000	1.000	1.000	1.000	
5153	Unterhalt: Löschwassieranlagen AOD: 440	-	-	500	500	0	0	
5200	Verwaltungs- und Zweck- ausstattung GD=131 AOD: 210 *sh. Erl. nach diesem Einzelplan	4.405,65	5.000	8.100	5.000	5.000	5.000	
5420	Heizungskosten GD=540 AOD: 450	3.596,12	4.000	4.000	4.000	4.000	4.000	
5430	Reinigungskosten GD=540 AOD: 210	-	-	0	0	0	0	
5441	Strombezugskosten GD=540 AOD: 450	956,12	1.500	1.500	1.500	1.500	1.500	
5450	wasserversorgung, Entwässerung GD=540 AOD: 450	20,70	300	300	300	300	300	
5460	Versicherung von Gebäuden und Grundstücken GD=540 AOD: 340	81,38	100	200	200	300	300	
5500	Haltung von Fahrzeugen AOD: 210	2.151,98	3.500	3.500	3.500	3.500	3.500	
5540	Betriebs- und Schmierstoffe GD=554 AOD: 210	-	500	500	500	500	500	
5560	Kfz-Versicherungen AOD: 340	717,40	900	1.100	1.100	1.200	1.200	

A. Verwaltungshaushalt 2024							Beträge in EUR	
Einzelplan: 1		Öffentliche Sicherheit und Ordnung						
Unterabschnitt: 1314		Feuerwehr -04- Feuerwehr Rabenstein						
Gr	Bezeichnung/*Erläuterungen	Ergebnis 2022	Ansatz 2023	Ansatz 2024	2025	Finanzplanungswerte 2026	2027	
5600	Dienst- und Schutzkleidung, pers. Ausrüstungsgegenstände GD=131 AOD: 210 *sh. Erl. nach diesem Einzelplan	466,16	10.000	2.000	2.000	2.000	2.000	
5620	Aus- und Fortbildung, Umschulung AOD: 210 *sh. Erl. nach diesem Einzelplan	490,00	11.000	2.000	2.000	2.000	2.000	
6300	Verschiedene Aufwendungen für Verwaltung und Betrieb AOD: 210	85,98	200	200	200	200	200	
6400	Steuern, Versicherungen, Leistungen bei nicht-versicherten Schäden AOD: 340	610,67	600	800	800	900	900	
6522	Fernsprech- und Fernschreibwartungsgebühren, Mieten AOD: 150	249,96	500	400	400	400	400	
6589	Sonstige Geschäftsausgaben AOD: 210 *sh. Erl. nach diesem Einzelplan	-	1.100	100	100	100	100	
6791	Innere Verrechnungen ZuD-Me=691 AOD: 310	64,44	1.000	500	500	500	500	
6792	Innere Verrechnungen: Verwaltungskostenbeiträge ZuD-Me=692 AOD: 310	3.008,63	2.000	3.100	3.100	3.100	3.100	
6796	Innere Verrechnungen: Kfz-, Fahrzeugkosten ZuD-Me=696 AOD: 210,310	9,88	-	0	0	0	0	
7090	Zuschüsse für lfd. Zwecke an Verbände, Vereine u.ä. sowie deren Einrichtungen AOD: 310	-	-	0	0	0	0	
Ausgaben UA 1314		19.899,66	48.000	34.700	31.800	31.800	32.000	
Abgleich Unterabschnitt 1314								
Einnahmen		-	-	0	0	0	0	
Ausgaben		19.899,66	48.000	34.700	31.800	31.800	32.000	
Abgleich UA 1314		19.899,66-	48.000-	34.700-	31.800-	31.800-	32.000-	



A. Verwaltungshaushalt 2024							Beträge in EUR	
Einzelplan: 1		Öffentliche Sicherheit und Ordnung						
Unterabschnitt: 1315		Feuerwehr -05- Feuerwehr Bärzell						
Gr	Bezeichnung/*Erläuterungen	Ergebnis 2022	Ansatz 2023	Ansatz 2024	2025	Finanzplanungswerte 2026	2027	
E i n n a h m e n								
1550	Versicherungen, Schadensfälle und dgl. AOD: 340	-	-	0	0	0	0	
	Einnahmen UA 1315	-	-	0	0	0	0	
A u s g a b e n								
4090	Aufwendungen für ehrenamtliche Tätigkeit GD=400 AOD: 130 *sh. Erl. nach diesem Einzelplan	1.096,00	1.200	1.200	1.200	1.200	1.200	
4599	Beihilfen, Unterstützungen u.ä. -sonstiges Personal- GD=400 AOD: 210 *sh. Erl. nach diesem Einzelplan	927,13	1.500	1.500	1.500	1.500	1.500	
5010	Unterhalt eigener Gebäude GD=501 AOD: 450	1.181,71	1.500	1.000	1.000	1.000	1.000	
5040	Unterhalt betriebstechnischer Anlagen GD=501 AOD: 450	148,15	1.000	1.000	1.000	1.000	1.000	
5153	Unterhalt: Löschwassieranlagen AOD: 440	-	-	500	500	0	0	
5200	Verwaltungs- und Zweckausstattung GD=131 AOD: 210 *sh. Erl. nach diesem Einzelplan	2.804,06	3.000	6.100	3.000	3.000	3.000	
5300	Mieten und Pachten AOD: 320	365,04	400	400	400	400	400	
5420	Heizungskosten GD=540 AOD: 450	2.554,67	3.500	3.000	3.000	3.000	3.000	
5430	Reinigungskosten GD=540 AOD: 210	-	-	0	0	0	0	
5441	Strombezugskosten GD=540 AOD: 450	524,24	1.000	1.000	1.000	1.000	1.000	
5450	Wasserversorgung, Entwässerung GD=540 AOD: 450	53,70	100	100	100	100	100	
5460	Versicherung von Gebäuden und Grundstücken GD=540 AOD: 340	155,28	200	300	300	400	400	
5500	Haltung von Fahrzeugen AOD: 210 *sh. Erl. nach diesem Einzelplan	1.497,95	3.500	2.000	2.000	2.000	2.000	

A. Verwaltungshaushalt 2024							Beträge in EUR	
Einzelplan: 1		Öffentliche Sicherheit und Ordnung						
Unterabschnitt: 1315		Feuerwehr -05- Feuerwehr Bärzell						
Gr	Bezeichnung/*Erläuterungen	Ergebnis 2022	Ansatz 2023	Ansatz 2024	2025	Finanzplanungswerte 2026	2027	
5540	Betriebs- und Schmierstoffe GD=554 AOD: 210	-	500	500	500	500	500	
5560	Kfz-Versicherungen AOD: 340	424,00	500	600	600	700	700	
5600	Dienst- und Schutzkleidung, pers. Ausrüstungsgegenstände GD=131 AOD: 210 *sh. Erl. nach diesem Einzelplan	-	2.000	7.700	2.000	2.000	2.000	
5620	Aus- und Fortbildung, Umschulung AOD: 210	-	800	800	800	800	800	
6300	Verschiedene Aufwendungen für Verwaltung und Betrieb AOD: 210	85,98	200	200	200	200	200	
6400	Steuern, Versicherungen, Leistungen bei nicht- versicherten Schäden AOD: 340	700,93	700	900	900	900	1.000	
6522	Fernsprech- und Fernschreib- wartungsgebühren, Mieten AOD: 150	249,96	400	400	400	400	400	
6589	Sonstige Geschäftsausgaben AOD: 210	-	200	200	200	200	200	
6791	Innere Verrechnungen ZuD-Me=691 AOD: 310	279,24	-	0	0	0	0	
6792	Innere Verrechnungen: Verwaltungskostenbeiträge ZuD-Me=692 AOD: 310	3.879,56	1.000	3.900	3.900	3.900	3.900	
6796	Innere Verrechnungen: Kfz-, Fahrzeugkosten ZuD-Me=696 AOD: 210,310	-	-	0	0	0	0	
7090	Zuschüsse für lfd. Zwecke an Verbände, Vereine u.ä. sowie deren Einrichtungen AOD: 310	-	-	0	0	0	0	
Ausgaben UA 1315		16.927,60	23.200	33.300	24.500	24.200	24.300	
Abgleich Unterabschnitt 1315								
Einnahmen		-	-	0	0	0	0	
Ausgaben		16.927,60	23.200	33.300	24.500	24.200	24.300	
Abgleich UA 1315		16.927,60-	23.200-	33.300-	24.500-	24.200-	24.300-	

A. Verwaltungshaushalt 2024							Beträge in EUR		
Einzelplan: 1		Öffentliche Sicherheit und Ordnung							
Unterabschnitt: 1316		Feuerwehr -06- Atemschutzpflegestelle							
Gr	Bezeichnung/*Erläuterungen	Ergebnis 2022	Ansatz 2023	Ansatz 2024	2025	Finanzplanungswerte 2026	2027		
E i n n a h m e n									
1149	Sonst. Gebühren der Feuerwehr AOD: 210	172.320,52	160.000	170.000	170.000	170.000	170.000		
1198	Umsatzsteuer aus steuer- pflichtigen Entgelten ZueD-Me=6412 AOD: 320 *U M S A T Z S T E U E R - P F L I C H T I G	-	100	100	100	100	100		
1558	Umsatzsteuerrückvergütung vom Finanzamt ZueD-Me=6412 AOD: 320	-	100	100	100	100	100		
1650	Erstattungen durch kommunale Sonderrechnungen AOD: 210	-	-	0	0	0	0		
1691	Innere Verrechnungen AOD: 310	-	-	0	0	0	0		
1692	Innere Verrechnungen Verwaltungskostenbeiträge ZuD-Me=692 AOD: 310	-	4.000	0	0	0	0		
1710	Zuweisungen für lfd. Zwecke vom Land AOD: 140	48,86	-	0	-	-	-		
Einnahmen UA 1316		172.369,38	164.200	170.200	170.200	170.200	170.200		
A u s g a b e n									
4140	Entgelte für tariflich Be- schäftigte GD=400 AOD: 140	56.545,11	58.300	62.100	64.000	65.900	67.900		
4160	Beschäftigungsentgelte und dgl GD=400 AOD: 140	398,65	400	700	700	700	700		
4340	Beiträge zu Versorgungskassen 'Tariflich Beschäftigte' GD=400 AOD: 140	4.609,65	4.800	5.000	5.200	5.400	5.600		
4380	Beiträge zu Versorgungskassen 'Sonstige' GD=400 AOD: 140	30,88	100	100	100	100	100		
4440	Beiträge zur gesetzlichen Sozialversicherung 'Tariflich Beschäftigte' GD=400 AOD: 140	11.558,98	12.000	12.500	12.900	13.300	13.700		
4480	Beiträge zur gesetzlichen Sozialversicherung 'Sonstige' GD=400 AOD: 140	126,64	200	200	200	200	200		

A. Verwaltungshaushalt 2024							Beträge in EUR	
Einzelplan: 1 öffentliche Sicherheit und Ordnung								
Unterabschnitt: 1316 Feuerwehr -06- Atemschutzpflegestelle								
Gr	Bezeichnung/*Erläuterungen	Ergebnis 2022	Ansatz 2023	Ansatz 2024	2025	Finanzplanungswerte 2026	2027	
4599	Beihilfen,Unterstützungen u.ä. -sonstiges Personal- GD=400 AOD: 210	-	-	0	0	0	0	
5010	Unterhalt eigener Gebäude AOD: 450	-	2.000	2.000	2.000	2.000	2.000	
5040	Unterhalt betriebstechnischer Anlagen GD=501 AOD: 450	-	2.000	2.000	2.000	2.000	2.000	
5220	Arbeitsgeräte und -maschinen AOD: 210	8.454,05	8.000	8.000	8.000	8.000	8.000	
5620	Aus- und Fortbildung, Umschulung AOD: 140,210 *sh. Erl. nach diesem Einzelplan	-	2.500	1.500	1.500	1.500	1.500	
6300	Verschiedene Aufwendungen für Verwaltung und Betrieb AOD: 210	-	-	0	0	0	0	
6322	EDV-Kosten an Dritte AOD: 150	-	1.600	500	500	500	500	
6325	Vorräte, Verbrauchsmaterial AOD: 210	81.672,40	60.000	50.000	50.000	50.000	50.000	
6411	Umsatzsteuer und dgl. ZueD-Me=6412 AOD: 320	-	100	100	100	100	100	
6412	Umsatzsteuer als Vorsteuer ZueD-Me=6412 AOD: 320	-	100	100	100	100	100	
6500	Bürobedarf AOD: 210	45,89	500	500	500	500	500	
6522	Fernsprech- und Fernschreib- wartungsgebühren, Mieten AOD: 150	92,11	400	400	400	400	400	
6540	Dienstreisen AOD: 140	-	-	300	0	0	0	
6791	Innere Verrechnungen ZuD-Me=691 AOD: 310	1.310,28	-	2.000	2.000	2.000	2.000	
6792	Innere Verrechnungen: Verwaltungskostenbeiträge ZuD-Me=692 AOD: 310	12.490,35	2.000	12.500	12.500	12.500	12.500	
6796	Innere Verrechnungen: Kfz-, Fahrzeugkosten ZuD-Me=696 AOD: 310	-	-	0	0	0	0	
6799	Innere Verrechnungen: Sonstige Betriebsleistungen AOD: 310	-	7.000	7.000	7.000	7.000	7.000	
6800	Abschreibungen AOD: 310	27.944,56	22.000	28.000	28.000	28.000	28.000	

A. Verwaltungshaushalt 2024							Beträge in EUR	
Einzelplan: 1 Öffentliche Sicherheit und Ordnung								
Unterabschnitt: 1316 Feuerwehr -06- Atemschutzpflgestelle								
Gr	Bezeichnung/*Erläuterungen	Ergebnis 2022	Ansatz 2023	Ansatz 2024	2025	Finanzplanungswerte 2026	2027	
6850	Verzinsung des Anlagekapitals AOD: 310	4.724,78	3.800	4.800	4.800	4.800	4.800	
	Ausgaben UA 1316	210.004,33	187.800	200.300	202.500	205.000	207.600	
	Abgleich Unterabschnitt 1316							
	Einnahmen	172.369,38	164.200	170.200	170.200	170.200	170.200	
	Ausgaben	210.004,33	187.800	200.300	202.500	205.000	207.600	
	Abgleich UA 1316	37.634,95-	23.600-	30.100-	32.300-	34.800-	37.400-	

A. Verwaltungshaushalt 2024							Beträge in EUR	
Einzelplan: 1		Öffentliche Sicherheit und Ordnung						
Unterabschnitt: 1400		Katastrophenschutz, Hagelabwehr und dgl.						
Gr	Bezeichnung/*Erläuterungen	Ergebnis 2022	Ansatz 2023	Ansatz 2024	2025	Finanzplanungswerte 2026	2027	
<b>E i n n a h m e n</b>								
1198	Umsatzsteuer aus steuerpflichtigen Entgelten ZueD-Me=6412 AOD: 320 *U M S A T Z S T E U E R - P F L I C H T I G	-	100	100	100	100	100	
1558	Umsatzsteuerrückvergütung vom Finanzamt ZueD-Me=6412 AOD: 320	-	100	100	100	100	100	
1610	Erstattungen des Landes AOD: 210	-	-	0	0	0	0	
1620	Kostenerstattungen vom überörtlichen Träger AOD: 210	-	-	0	0	0	0	
1670	Erstattungen durch private Unternehmen	4.733,25	-	-	-	-	-	
1770	Zuschüsse für lfd. Zwecke von privaten Unternehmen AOD: 210	-	-	0	0	0	0	
1780	Zuschüsse für lfd. Zwecke von übrigen Bereichen AOD: 310	-	-	0	0	0	0	
Einnahmen UA 1400		4.733,25	200	200	200	200	200	
<b>A u s g a b e n</b>								
5200	Verwaltungs- und Zweckausstattung AOD: 210	1.370,33	3.000	1.500	1.500	1.500	1.500	
5320	Mieten für Maschinen, Fahrzeuge, Geräte AOD: 210	-	-	0	0	0	0	
5540	Betriebs- und Schmierstoffe AOD: 210	-	-	0	0	0	0	
5590	Sonstige Fahrzeugkosten AOD: 210	-	-	0	0	0	0	
5600	Dienst- und Schutzkleidung, pers. Ausrüstungsgegenstände AOD: 210	1.968,78	2.000	0	0	0	0	
6320	Verschiedener Betriebsaufwand AOD: 210	-	-	0	0	0	0	
6369	Sonstige Dienstleistungen durch Dritte AOD: 210	-	-	0	0	0	0	
6411	Umsatzsteuer und dgl. ZueD-Me=6412 AOD: 320	-	100	100	100	100	100	
6412	Umsatzsteuer als Vorsteuer ZueD-Me=6412 AOD: 320	-	100	100	100	100	100	

A. Verwaltungshaushalt 2024							Beträge in EUR		
Einzelplan: 1		Öffentliche Sicherheit und Ordnung							
Unterabschnitt: 1400		Katastrophenschutz, Hagelabwehr und dgl.							
Gr	Bezeichnung/*Erläuterungen	Ergebnis 2022	Ansatz 2023	Ansatz 2024	2025	Finanzplanungswerte 2026	2027		
6522	Fernsprech- und Fernschreib- wartungsgebühren, Mieten AOD: 150	42,84	400	400	400	400	400		
6569	Verdienstausfallentschädigung AOD: 210	-	-	0	0	0	0		
6589	Sonstige Geschäftsausgaben AOD: 210	-	-	0	0	0	0		
6791	Innere Verrechnungen ZuD-Me=691 AOD: 310	568,68	500	500	500	500	500		
6792	Innere Verrechnungen: Verwaltungskostenbeiträge ZuD-Me=692 AOD: 310	688,70	1.000	1.000	1.000	1.000	1.000		
6796	Innere Verrechnungen: Kfz-, Fahrzeugkosten ZuD-Me=696 AOD: 310	-	500	500	500	500	500		
7090	Zuschüsse für lfd. Zwecke an Verbände, Vereine u.ä. sowie deren Einrichtungen AOD: 320	-	-	0	0	0	0		
	Ausgaben UA 1400	4.639,33	7.600	4.100	4.100	4.100	4.100		
	Abgleich Unterabschnitt 1400								
	Einnahmen	4.733,25	200	200	200	200	200		
	Ausgaben	4.639,33	7.600	4.100	4.100	4.100	4.100		
	Abgleich UA 1400	93,92	7.400-	3.900-	3.900-	3.900-	3.900-		

A. Verwaltungshaushalt 2024							Beträge in EUR	
Einzelplan: 1 Öffentliche Sicherheit und Ordnung								
Unterabschnitt: 1491 Sonstige Katastrophenschutzeinrichtungen								
Gr	Bezeichnung/*Erläuterungen	Ergebnis 2022	Ansatz 2023	Ansatz 2024	2025	Finanzplanungswerte 2026 2027		
E i n n a h m e n								
1771	Spenden für lfd. Zwecke von privaten Unternehmen AOD: 310	-	-	0	0	0	0	
	Einnahmen UA 1491	-	-	0	0	0	0	
A u s g a b e n								
kein Konto vorhanden								
Abgleich Unterabschnitt 1491								
	Einnahmen	-	-	0	0	0	0	
	Ausgaben	-	-	-	-	-	-	
	Abgleich UA 1491	-	-	0	0	0	0	



A. Verwaltungshaushalt 2024						Beträge in EUR	
Einzelplan: 1		Öffentliche Sicherheit und Ordnung					
Unterabschnitt: 1601		Rettungsdienst					
Gr	Bezeichnung/*Erläuterungen	Ergebnis 2022	Ansatz 2023	Ansatz 2024	2025	Finanzplanungswerte 2026	2027
	E i n n a h m e n						
	kein Konto vorhanden						
	A u s g a b e n						
6300	Verschiedene Aufwendungen für Verwaltung und Betrieb FL=4 AOD: 210	-	-	0	0	0	0
6750	Erstattungen an kommunale Sonderrechnungen FL=4 AOD: 210	-	-	0	0	0	0
6791	Innere Verrechnungen FL=4, ZuD-Me=691 AOD: 310	-	-	0	0	0	0
6792	Innere Verrechnungen: Verwaltungskostenbeiträge FL=4, ZuD-Me=692 AOD: 310	196,56	-	0	0	0	0
6796	Innere Verrechnungen: Kfz-, Fahrzeugkosten FL=4, ZuD-Me=696 AOD: 310	-	-	0	0	0	0
7000	Zuschüsse für lfd. Zwecke an Wohlfahrtsverbände u.ä. sowie deren Einrichtungen FL=4 AOD: 310 *sh. Erl. nach diesem Einzelplan	1.064,00	2.000	2.000	2.000	2.000	2.000
	Ausgaben UA 1601	1.260,56	2.000	2.000	2.000	2.000	2.000
	Abgleich Unterabschnitt 1601						
	Einnahmen	-	-	-	-	-	-
	Ausgaben	1.260,56	2.000	2.000	2.000	2.000	2.000
	Abgleich UA 1601	1.260,56-	2.000-	2.000-	2.000-	2.000-	2.000-

A. Verwaltungshaushalt 2024		Beträge in EUR	
Erläuterungen			
Einzelplan:	1	öffentliche Sicherheit und Ordnung	
1101	.4100	Ansatz 2024:	0 0, da Ganserer Lisa auf Standesamt gebucht wird; BB
1101	.4140	Ansatz 2024:	115.300 Tarifbeschäftigte OA; BB
1101	.4340	Ansatz 2024:	9.300 8 % ZV OA; BB
1101	.4440	Ansatz 2024:	23.100 20 % SV OA; BB
1101	.7098	Ansatz 2024:	0 Finanzierung läuft ab 2023 über den Landkreis
1121	.6320	Ansatz 2024:	5.300 Überarbeitung Umleitungspläne 5.000 €
1161	.4140	Ansatz 2024:	84.900 Tarifbeschäftigte EWO; BB
1161	.4340	Ansatz 2024:	6.800 8 % SV EWO; BB
1161	.4440	Ansatz 2024:	17.000 20 % SV EWO; BB
1300	.6550	Ansatz 2024:	10.000 Fortschreibung des Feuerwehrbedarfsplanes.
1311	.4090	Ansatz 2024:	14.100 Mittelwert 2020 - 2023; BB
1311	.4599	Ansatz 2024:	4.600 + 2 x Feuerwehrerholungsheim
1311	.5201	Ansatz 2024:	26.900 60 Stück C-Schläuche C42-15 mit Kupplung a, 73,00 € = 4.380,00 € 100 Stück B-Schläuche B75-20 mit Kupplung a, 117,00 € = 11.700,00 € 2 B-Schläuche B 75-35 mit Kupplung a, 312,00 € = 624,00 € 14 ICU Grundüberholungen a, 500,00 € = 7.000,00 € 28 Flaschen TÜV a, 70,00 € = 1.960,00 € 1 Artemis Elektropick Komplett-Strom = 500,00 € 8 CFK Flaschen a, 500,00 € = 4.000,00 € 1 Werkstattwagen = 700,00 € 4 Schlauch-Lager-Rollregale a, 500,00 € = 2.000,00 € 10 Helmlampen AT a, 40,00 € = 400,00 € 20 Regale für Schlauchwerkstatt á 80,00 € netto = 1.900,00 €
1311	.5620	Ansatz 2024:	10.000 1 x Lehrgang ABC-Führung (2 wo) 1.600,00 € 1 x Technische Hilfeleistung Block 1- 4 (4 Tage) 700,00 € 1 x Ölwehrrgeräte - Technik (4 Tage) 700,00 € 1 x Ausbilder in der Feuerwehr (1 wo) 800,00 € 1 x Jugendwart (1 wo) 800,00 € 1 x Leiter einer Feuerwehr (neuer stellv. Kommandant) (4 Tage) 700,00 € 2 x Gruppenführer (je 1 wo) 1.600,00 € 1 x Zugführer (2 wo) 1.600,00 € 1 x PSNV Grundlehrgang (1 wo) 700,00 € 2 x Maschinist für TSF+LF (Landkreisebene) 200,00 € 10 x Motorsägenlehrgang (kostenlos) 5 x CSA-Träger (ohne Kosten) 3 x Atemschutzgeräteträger 240,00 € 4 x Absturzsicherungslehrgang 440,00 € 6 x MTA3 Truppführer 240,00 € 14 x Atemschutzleistungswettbewerb (7 Trupps a, 40,00 €) 280,00 € 4 x Fahrsicherheitstraining (Landshut/Regensburg) 140,00 € 1 x Erste Hilfe Kurs 500,00 €
1312	.4090	Ansatz 2024:	700 Mittelwert 2020 - 2023; BB

A. Verwaltungshaushalt 2024			Beträge in EUR
Erläuterungen			
Einzelplan:			
1		öffentliche Sicherheit und Ordnung	
1312	.5200	Ansatz 2024: 6 MSA Vollmasken	7.100
1313	.4090	Ansatz 2024: Mittelwert 2020 - 2023; BB	600
1313	.4599	Ansatz 2024: + 1 x Feuerwehrerholungsheim	1.000
1314	.4090	Ansatz 2024: Mittelwert 2020 - 2023; BB	1.800
1314	.4599	Ansatz 2024: + 2 x Feuerwehrerholungsheim	2.100
1314	.5200	Ansatz 2024: 6 MSA Vollmasken	8.100
1314	.5600	Ansatz 2024: 2 x Helm Aktiv 5 x Schutzanzug Aktiv ATS (Jacke, Hose, Handschuhe, Schuhe) 2 x Schutzanzug Aktiv normal (Jacke, Hose, Handschuhe, Schuhe) 3 x Schutzanzug Jugend (Jacke, Hose, Handschuhe, Schuhe, Helm) 5 x THL Handschuhe Weber 2 x Kennzeichnungswesten	2.000
1314	.5620	Ansatz 2024: Funklehrgang 25 x a, 40,00 € = 1.000,00 € THL Basis 5 x 110,00 € = 550,00 € Absturzsicherung 5 x 110,00 € = 550,00 € Maschinist 4 x 100,00 € = 400,00 € MTAs 25 x a, 40,00 € = 1.000,00 €  3 x Gruppenführer (je 1 wo) 2.400,00 € 2 x Zugführer (2 wo) 1.600,00 € 2 x Jugendwart (1 wo) 1.600,00 € 2 x Aufbaulehrgang Kdt (1 wo) 800,00 €	2.000
1314	.6589	Ansatz 2024: 2023: Jahrtag Übung	100 1.000 €
1315	.4090	Ansatz 2024: Mittelwert 2020 - 2023; BB	1.200
1315	.4599	Ansatz 2024: + 2 x Feuerwehrerholungsheim	1.500
1315	.5200	Ansatz 2024: 6 MSA Vollmasken	6.100
1315	.5500	Ansatz 2024: Auspuffanlage	2.000
1315	.5600	Ansatz 2024: 15 Schutzhelme	7.700
1316	.5620	Ansatz 2024: 3 x MSA-Schulung a, 799,00 €	1.500
1601	.7000	Ansatz 2024: Badeintritt Wasserwacht (Jugend)	2.000

A. Verwaltungshaushalt 2024 Abgleich der Abschnitte und des Einzelplanes Einzelplan: 1 öffentliche Sicherheit und Ordnung		Beträge in EUR					
		Ergebnis 2022	Ansatz 2023	Ansatz 2024	2025	Finanzplanungswerte 2026	2027
11	Einnahmen	106.773,43	183.900	101.200	100.400	100.400	100.400
	Ausgaben	414.736,62	527.500	448.300	451.000	458.900	467.000
	Abgleich	307.963,19-	343.600-	347.100-	350.600-	358.500-	366.600-
13	Einnahmen	197.612,34	197.100	203.100	203.100	203.600	203.600
	Ausgaben	485.102,82	622.800	613.300	574.100	577.400	583.400
	Abgleich	287.490,48-	425.700-	410.200-	371.000-	373.800-	379.800-
14	Einnahmen	4.733,25	200	200	200	200	200
	Ausgaben	4.639,33	7.600	4.100	4.100	4.100	4.100
	Abgleich	93,92	7.400-	3.900-	3.900-	3.900-	3.900-
16	Einnahmen	-	-	-	-	-	-
	Ausgaben	1.260,56	2.000	2.000	2.000	2.000	2.000
	Abgleich	1.260,56-	2.000-	2.000-	2.000-	2.000-	2.000-
1	Einnahmen	309.119,02	381.200	304.500	303.700	304.200	304.200
	Ausgaben	905.739,33	1.159.900	1.067.700	1.031.200	1.042.400	1.056.500
	Abgleich	596.620,31-	778.700-	763.200-	727.500-	738.200-	752.300-

A. Verwaltungshaushalt

Einzelplan 2

Schulen

A. Verwaltungshaushalt 2024							Beträge in EUR		
Einzelplan: 2 Schulen									
Unterabschnitt: 2110 Grundschule -10- Grundschule Zwiesel									
Gr	Bezeichnung/*Erläuterungen	Ergebnis 2022	Ansatz 2023	Ansatz 2024	2025	Finanzplanungswerte 2026 2027			
E i n n a h m e n									
1181	Schulgebühren und Entgelte AOD: 110	-	-	0	0	0	0		
1184	Sonstige Schulgebühren und Entgelte AOD: 110	14.987,35	15.000	15.000	15.000	15.000	15.000		
1198	Umsatzsteuer aus steuer- pflichtigen Entgelten ZueD-Me=6412 AOD: 320 *U M S A T Z S T E U E R - P F L I C H T I G	-	100	100	100	100	100		
1330	Verkauf von Drucksachen aller Art AOD: 110	-	-	0	0	0	0		
1412	Mieten aus Dienstwohnungen und ähnlichem AOD: 320	5.744,64	5.700	0	0	0	0		
1432	Heizungskostenrückersätze AOD: 450	-	-	0	0	0	0		
1490	Sonstige Mieten und Pachten AOD: 110	-	-	0	0	0	0		
1510	Ersätze für allgemeine sächliche Ausgaben AOD: 130	-	-	0	0	0	0		
1519	Ersätze für sonstige Geschäftsausgaben AOD: 110	4.727,56	4.000	3.000	3.000	3.000	3.000		
1550	Versicherungen, Schadensfälle und dgl. AOD: 340	-	-	0	0	0	0		
1558	Umsatzsteuerrückvergütung vom Finanzamt ZueD-Me=6412 AOD: 320	-	100	100	100	100	100		
1610	Erstattungen des Landes AOD: 110	-	-	0	0	0	0		
1622	Erstattungen durch Gemeinden und Gemeindeverbände: Gastschulbeiträge AOD: 110	-	25.000	25.000	25.000	25.000	25.000		
1692	Innere Verrechnungen Verwaltungskostenbeiträge ZuD-Me=692 AOD: 310	-	-	0	0	0	0		
1694	Innere Verrechnungen Reinigungskosten AOD: 140	-	-	0	0	0	0		
1699	Innere Verrechnungen Sonstige Betriebsleistungen AOD: 310	-	20.000	20.000	20.000	20.000	20.000		
1710	Zuweisungen für lfd. Zwecke vom Land AOD: 110	17.899,99	17.000	17.000	17.000	17.000	17.000		

A. Verwaltungshaushalt 2024							Beträge in EUR		
Einzelplan: 2 Schulen									
Unterabschnitt: 2110 Grundschule -10- Grundschule Zwiesel									
Gr	Bezeichnung/*Erläuterungen	Ergebnis 2022	Ansatz 2023	Ansatz 2024	2025	Finanzplanungswerte 2026	2027		
1718	Zuweisungen für lfd. Zwecke: Lernmittelfreiheit ZuD-Me=1 AOD: 110	3.208,00	3.500	3.500	3.500	3.500	3.500		
1720	Zuweisungen für lfd. Zwecke von Gemeinden und Gemeinde- verbänden AOD: 320	20.299,84	25.000	25.000	25.000	25.000	25.000		
1771	Spenden für lfd. Zwecke von privaten Unternehmen AOD: 310	-	-	0	0	0	0		
	Einnahmen UA 2110	66.867,38	115.400	108.700	108.700	108.700	108.700		
	<b>A u s g a b e n</b>								
4140	Entgelte für tariflich Be- schäftigte GD=400 AOD: 140	101.740,39	104.800	126.800	130.600	134.500	138.500		
4340	Beiträge zu Versorgungskassen 'Tariflich Beschäftigte' GD=400 AOD: 140	7.903,46	8.200	9.900	10.200	10.500	10.800		
4440	Beiträge zur gesetzlichen Sozialversicherung 'Tariflich Beschäftigte' GD=400 AOD: 140	22.013,73	22.700	26.500	27.300	28.100	28.900		
4590	Beihilfen,Unterstützungen u.ä. GD=400 AOD: 140	-	-	100	100	100	100		
5010	Unterhalt eigener Gebäude GD=501 AOD: 450	4.252,87	5.000	5.000	5.000	5.000	5.000		
5040	Unterhalt betriebstechnischer Anlagen GD=501 AOD: 450 *sh. Erl. nach diesem Einzelplan	13.771,26	18.000	15.000	15.000	15.000	15.000		
5161	Unterhalt: Sportanlagen u.ä. AOD: 450	2.949,44	5.000	500	500	500	500		
5163	Unterhalt: Spiel-, Bolzplätze AOD: 440	89,25	100	100	100	100	100		
5200	Verwaltungs- und Zweck- ausstattung AOD: 110 *sh. Erl. nach diesem Einzelplan	3.432,99	2.800	9.200	3.500	3.500	3.500		
5253	Technische Geräte und Apparate Instandhaltung AOD: 150	515,03	1.500	1.500	1.500	1.500	1.500		
5320	Mieten für Maschinen, Fahrzeuge, Geräte AOD: 150	3.764,36	4.000	4.000	4.000	4.000	4.000		
5420	Heizungskosten GD=540 AOD: 450	29.422,14	36.000	36.000	36.000	36.000	36.000		

A. Verwaltungshaushalt 2024							Beträge in EUR		
Einzelplan: 2 Schulen									
Unterabschnitt: 2110 Grundschule -10- Grundschule Zwiesel									
Gr	Bezeichnung/*Erläuterungen	Ergebnis 2022	Ansatz 2023	Ansatz 2024	2025	Finanzplanungswerte 2026	2027		
5430	Reinigungskosten GD=540 AOD: 110 *sh. Erl. nach diesem Einzelplan	4.156,37	5.000	6.600	6.600	6.600	6.600		
5441	Strombezugskosten GD=540 AOD: 450	14.518,31	18.700	18.700	18.700	18.700	18.700		
5450	Wasserversorgung, Entwässerung GD=540 AOD: 450	2.576,13	3.500	4.000	4.000	4.000	4.000		
5460	Versicherung von Gebäuden und Grundstücken GD=540 AOD: 340	4.126,38	4.500	4.800	4.800	5.000	5.100		
5490	Sonstige Bewirtschaftung der Grundstücke und Gebäude GD=540 AOD: 320	3.158,10	3.300	3.300	3.300	3.300	3.300		
5540	Betriebs- und Schmierstoffe AOD: 160	625,00	800	800	800	800	800		
5600	Dienst- und Schutzkleidung, pers. Ausrüstungsgegenstände AOD: 130	-	100	100	100	100	100		
5620	Aus- und Fortbildung, Umschulung	110,00	-	-	-	-	-		
5710	Lehr- und Unterrichtsmittel AOD: 110	2.831,85	4.000	4.000	4.000	4.000	4.000		
5715	Werk- und Beschäftigungs- material AOD: 110	1.784,05	2.300	2.300	2.300	2.300	2.300		
5721	Lernmittel (nicht zuschussfähig) AOD: 110	757,85	800	800	800	800	800		
5740	Besondere Lehrveranstaltungen AOD: 110	955,00	1.600	1.000	1.000	1.000	1.000		
5741	Badbenutzung, Schwimmunterricht AOD: 110	31.905,52	35.000	25.000	25.000	25.000	25.000		
5750	Verschiedene Schulaufwendungen AOD: 110	10.160,97	10.000	10.000	10.000	10.000	10.000		
5751	Eigene Schülerbeförderung -soweit nicht UGr 6390- AOD: 110	13.795,00	12.000	11.000	11.000	11.000	11.000		
5770	Staatlich geförderte Lern- mittel ohne Hauptschulen und übrige Förderschulen ZuD-Me=1,übtr. AOD: 110	3.315,15	4.000	4.000	4.000	4.000	4.000		
5810	Lebensmittel AOD: 110	25.580,70	30.000	30.000	30.000	30.000	30.000		
6322	EDV-Kosten an Dritte AOD: 150,190	4.782,15	5.000	7.000	5.000	5.000	5.000		



A. Verwaltungshaushalt 2024							Beträge in EUR		
Einzelplan: 2 Schulen									
Unterabschnitt: 2110 Grundschule -10- Grundschule Zwiesel									
Gr	Bezeichnung/*Erläuterungen	Ergebnis 2022	Ansatz 2023	Ansatz 2024	2025	Finanzplanungswerte 2026	2027		
6323	Chroniken, Urkunden AOD: 110	169,07	200	500	500	500	500		
6327	Internetauftritt GD=190 AOD: 190	-	500	500	500	500	500		
6329	Sonstiger verschiedener Betriebsaufwand AOD: 160,420	713,48	500	800	500	500	500		
6370	Sachbedarf für EDV-Anlagen AOD: 150	100,38	3.000	3.000	3.000	3.000	3.000		
6400	Steuern, Versicherungen, Leistungen bei nicht-versicherten Schäden AOD: 340	831,65	1.000	1.200	1.200	1.200	1.200		
6411	Umsatzsteuer und dgl. ZueD-Me=6412 AOD: 320	-	100	100	100	100	100		
6412	Umsatzsteuer als Vorsteuer ZueD-Me=6412 AOD: 320	-	100	100	100	100	100		
6500	Bürobedarf AOD: 110	3.990,04	3.000	3.000	3.000	3.000	3.000		
6510	Bücher, Zeitschriften u.ä. AOD: 110	4.336,73	4.000	4.000	4.000	4.000	4.000		
6522	Fernsprech- und Fernschreibwartungsgebühren, Mieten AOD: 150	7.396,01	4.000	4.000	4.000	4.000	4.000		
6525	Post-, Rundfunk-, Fernsehgebühren -a- AOD: 150	520,98	400	400	400	400	400		
6589	Sonstige Geschäftsausgaben AOD: 110	128,18	300	300	300	300	300		
6600	Verfügungsmittel AOD: 110	243,96	400	400	400	400	400		
6710	Erstattungen an das Land AOD: 110	19.812,00	22.000	22.000	22.000	22.000	22.000		
6721	Erstattungen an Gemeinden und Gemeindeverbände AOD: 110	3.742,52	8.000	12.000	12.000	12.000	12.000		
6722	Erstattungen an Gemeinden und Gemeindeverbände: Gastschulbeiträge AOD: 110	1.475,00	2.000	2.000	2.000	2.000	2.000		
6750	Erstattungen an kommunale Sonderrechnungen AOD: 110	-	-	0	0	0	0		
6791	Innere Verrechnungen ZuD-Me=691 AOD: 310	6.914,64	10.000	10.000	10.000	10.000	10.000		
6792	Innere Verrechnungen: Verwaltungskostenbeiträge ZuD-Me=692 AOD: 310	35.125,60	5.000	5.000	5.000	5.000	5.000		

A. Verwaltungshaushalt 2024							Beträge in EUR	
Einzelplan: 2 Schulen								
Unterabschnitt: 2110 Grundschule -10- Grundschule Zwiesel								
Gr	Bezeichnung/*Erläuterungen	Ergebnis 2022	Ansatz 2023	Ansatz 2024	2025	Finanzplanungswerte 2026	2027	
6796	Innere Verrechnungen: Kfz-, Fahrzeugkosten ZuD-Me=696 AOD: 310	829,34	2.000	2.000	2.000	2.000	2.000	
	Ausgaben UA 2110	401.323,03	415.200	439.300	436.200	441.400	446.600	
	Abgleich Unterabschnitt 2110							
	Einnahmen	66.867,38	115.400	108.700	108.700	108.700	108.700	
	Ausgaben	401.323,03	415.200	439.300	436.200	441.400	446.600	
	Abgleich UA 2110	334.455,65-	299.800-	330.600-	327.500-	332.700-	337.900-	

A. Verwaltungshaushalt 2024							Beträge in EUR		
Einzelplan: 2 Schulen									
Unterabschnitt: 2130 Hauptschule -10- Hauptschule Zwiesel									
Gr	Bezeichnung/*Erläuterungen	Ergebnis 2022	Ansatz 2023	Ansatz 2024	2025	Finanzplanungswerte 2026	2027		
E i n n a h m e n									
1198	Umsatzsteuer aus steuerpflichtigen Entgelten ZueD-Me=6412 AOD: 320 *U M S A T Z S T E U E R - P F L I C H T I G	-	100	100	100	100	100		
1410	Mieten aus Gebäuden und Grundstücken AOD: 320	72.615,40	72.600	72.600	72.600	72.600	72.600		
1550	Versicherungen, Schadensfälle und dgl. AOD: 340	-	-	0	0	0	0		
1558	Umsatzsteuerrückvergütung vom Finanzamt ZueD-Me=6412 AOD: 320	-	100	100	100	100	100		
2090	Zinsen aus inneren Darlehen einschließlich innere Kassenkredite AOD: 310	-	-	0	0	0	0		
Einnahmen UA 2130		72.615,40	72.800	72.800	72.800	72.800	72.800		
A u s g a b e n									
6411	Umsatzsteuer und dgl. ZueD-Me=6412 AOD: 320	-	100	100	100	100	100		
6412	Umsatzsteuer als Vorsteuer ZueD-Me=6412 AOD: 320	-	100	100	100	100	100		
6555	Planungskosten, Bebauungspläne u.ä., soweit nicht Gr. 94 ff AOD: 310	-	-	0	0	0	0		
6722	Erstattungen an Gemeinden und Gemeindeverbände: Gastschulbeiträge AOD: 110	-	-	0	0	0	0		
6791	Innere Verrechnungen ZuD-Me=691 AOD: 310	-	-	0	0	0	0		
6792	Innere Verrechnungen: Verwaltungskostenbeiträge ZuD-Me=692 AOD: 310	580,86	1.000	1.000	1.000	1.000	1.000		
6796	Innere Verrechnungen: Kfz-, Fahrzeugkosten ZuD-Me=696 AOD: 310	-	-	0	0	0	0		
7130	Zuweisungen für lfd. Zwecke an Zweckverbände und dgl. AOD: 320	287.420,84	290.000	330.000	330.000	330.000	330.000		
8690	Zuführung z. Vermögenshaushalt für Sonderrücklagen AOD: 310	-	-	0	0	0	0		
Ausgaben UA 2130		288.001,70	291.200	331.200	331.200	331.200	331.200		

A. Verwaltungshaushalt 2024						Beträge in EUR	
Einzelplan: 2 Schulen							
Unterabschnitt: 2130 Hauptschule -10- Hauptschule Zwiesel							
Gr	Bezeichnung/*Erläuterungen	Ergebnis 2022	Ansatz 2023	Ansatz 2024	2025	Finanzplanungswerte 2026	2027
	Abgleich Unterabschnitt 2130						
	Einnahmen	72.615,40	72.800	72.800	72.800	72.800	72.800
	Ausgaben	288.001,70	291.200	331.200	331.200	331.200	331.200
	Abgleich UA 2130	215.386,30-	218.400-	258.400-	258.400-	258.400-	258.400-

A. Verwaltungshaushalt 2024							Beträge in EUR	
Einzelplan: 2 Schulen								
Unterabschnitt: 2901 Schülerbeförderung -1- von volks- und Förderschülern (nach dem Gesetz notwendig)								
Gr	Bezeichnung/*Erläuterungen	Ergebnis 2022	Ansatz 2023	Ansatz 2024	2025	Finanzplanungswerte 2026 2027		
<b>E i n n a h m e n</b>								
1621	Erstattungen durch Gemeinden und Gemeindeverbände AOD: 110	-	-	0	0	0	0	
1716	Zuweisungen für lfd. Zwecke: Schülerbeförderung AOD: 130	45.892,00	46.400	46.400	46.400	46.400	46.400	
Einnahmen UA 2901		45.892,00	46.400	46.400	46.400	46.400	46.400	
<b>A u s g a b e n</b>								
6391	Kosten der Schülerbeförderung durch andere Verkehrsträger sofern n.dem Gesetz notwendig AOD: 160	68.082,68	55.000	55.000	55.000	55.000	55.000	
6792	Innere Verrechnungen: Verwaltungskostenbeiträge ZuD-Me=692 AOD: 310	1.153,37	-	0	0	0	0	
Ausgaben UA 2901		69.236,05	55.000	55.000	55.000	55.000	55.000	
<b>Abgleich Unterabschnitt 2901</b>								
Einnahmen		45.892,00	46.400	46.400	46.400	46.400	46.400	
Ausgaben		69.236,05	55.000	55.000	55.000	55.000	55.000	
Abgleich UA 2901		23.344,05-	8.600-	8.600-	8.600-	8.600-	8.600-	

A. Verwaltungshaushalt 2024							Beträge in EUR		
Einzelplan: 2 Schulen									
Unterabschnitt: 2941 Freiwillige Schülerbeförderung volks- und Förderschüler -1-									
Gr	Bezeichnung/*Erläuterungen	Ergebnis 2022	Ansatz 2023	Ansatz 2024	2025	Finanzplanungswerte 2026 2027			
<b>E i n n a h m e n</b>									
1198	Umsatzsteuer aus steuerpflichtigen Entgelten ZueD-Me=6412 AOD: 320 *U M S A T Z S T E U E R - P F L I C H T I G	-	100	100	100	100	100		
1558	Umsatzsteuerrückvergütung vom Finanzamt ZueD-Me=6412 AOD: 320	-	100	100	100	100	100		
1680	Erstattungen durch übrige Bereiche AOD: 130	1.121,40	2.000	0	0	0	0		
Einnahmen UA 2941		1.121,40	2.200	200	200	200	200		
<b>A u s g a b e n</b>									
6387	Kosten der freiwilligen Schülerbeförderung -a-	3.988,28	8.700	-	-	-	-		
6411	Umsatzsteuer und dgl. ZueD-Me=6412 AOD: 320	-	100	100	100	100	100		
6412	Umsatzsteuer als Vorsteuer ZueD-Me=6412 AOD: 150	-	100	100	100	100	100		
6792	Innere Verrechnungen: Verwaltungskostenbeiträge ZuD-Me=692 AOD: 310	236,20	-	0	0	0	0		
Ausgaben UA 2941		4.224,48	8.900	200	200	200	200		
<b>Abgleich Unterabschnitt 2941</b>									
Einnahmen		1.121,40	2.200	200	200	200	200		
Ausgaben		4.224,48	8.900	200	200	200	200		
Abgleich UA 2941		3.103,08-	6.700-	0	0	0	0		

A. Verwaltungshaushalt 2024							Beträge in EUR		
Einzelplan: 2 Schulen									
Unterabschnitt: 2950 Sonstige schulische Aufgaben									
Gr	Bezeichnung/*Erläuterungen	Ergebnis 2022	Ansatz 2023	Ansatz 2024	2025	Finanzplanungswerte 2026	2027		
<b>E i n n a h m e n</b>									
1187	Gebühren und Entgelte für kulturelle Veranstaltungen AOD: 110	-	-	-	-	-	-		
1198	Umsatzsteuer aus steuerpflichtigen Entgelten ZueD-Me=6412 AOD: 320 *U M S A T Z S T E U E R - P F L I C H T I G	-	100	100	100	100	100		
1558	Umsatzsteuerrückvergütung vom Finanzamt ZueD-Me=6412 AOD: 320	-	100	100	100	100	100		
1680	Erstattungen durch übrige Bereiche AOD: 160	-	-	2.000	2.000	2.000	2.000		
	Einnahmen UA 2950	-	200	2.200	2.200	2.200	2.200		
<b>A u s g a b e n</b>									
6387	Kosten der freiwilligen Schülerbeförderung -a-	-	-	8.700	8.700	8.700	8.700		
6411	Umsatzsteuer und dgl. ZueD-Me=6412 AOD: 320	-	100	100	100	100	100		
6412	Umsatzsteuer als Vorsteuer ZueD-Me=6412 AOD: 320	-	100	100	100	100	100		
6450	Unfallversicherung (auch gesetzliche Unfallvers.) AOD: 230	46.429,71	47.400	49.000	49.000	49.000	49.000		
6610	Mitgliedsbeiträge an Verbände, vereine und dgl. AOD: 110	12,00	100	100	100	100	100		
6750	Erstattungen an kommunale Sonderrechnungen AOD: 110	-	-	0	0	0	0		
6791	Innere Verrechnungen ZuD-Me=691 AOD: 310	-	-	0	0	0	0		
6792	Innere Verrechnungen: Verwaltungskostenbeiträge ZuD-Me=692 AOD: 310	374,79	1.000	1.000	1.000	1.000	1.000		
6796	Innere Verrechnungen: Kfz-, Fahrzeugkosten ZuD-Me=696 AOD: 310	-	-	0	0	0	0		
7180	Zuschüsse für lfd. Zwecke an die übrigen Bereiche FL=3 AOD: 310	-	2.000	2.000	2.000	2.000	2.000		

A. Verwaltungshaushalt 2024							Beträge in EUR		
Einzelplan: 2 Schulen									
Unterabschnitt: 2950 Sonstige schulische Aufgaben									
Gr	Bezeichnung/*Erläuterungen	Ergebnis 2022	Ansatz 2023	Ansatz 2024	2025	Finanzplanungswerte 2026	2027		
7181	Zuschüsse für lfd. Zwecke an den übrigen Bereich -a- FL=3 AOD: 310 *sh. Erl. nach diesem Einzelplan	81.895,40	91.000	91.000	91.000	91.000	91.000		
	Ausgaben UA 2950	128.711,90	141.700	152.000	152.000	152.000	152.000		
	Abgleich Unterabschnitt 2950								
	Einnahmen	-	200	2.200	2.200	2.200	2.200		
	Ausgaben	128.711,90	141.700	152.000	152.000	152.000	152.000		
	Abgleich UA 2950	128.711,90-	141.500-	149.800-	149.800-	149.800-	149.800-		



A. Verwaltungshaushalt 2024			Beträge in EUR
Erläuterungen			
Einzelplan:		Schulen	
2110	.5040	Ansatz 2024: 15.000 Vorbereitung Notstromeinspeisung 3.000 €	
2110	.5200	Ansatz 2024: 9.200 zusätzlich: 4 Schränke WG-Raum 1 Schrank 2c 4 Rollregale 2c, 2g	
2110	.5430	Ansatz 2024: 6.600 Hochrechnung aus Werten 2023; BB	
2950	.7181	Ansatz 2024: 91.000 Anteil Stadt: 10 %	

A. Verwaltungshaushalt 2024 Abgleich der Abschnitte und des Einzelplanes Einzelplan: 2 Schulen		Beträge in EUR					
		Ergebnis 2022	Ansatz 2023	Ansatz 2024	2025	Finanzplanungswerte 2026 2027	
21	Einnahmen	139.482,78	188.200	181.500	181.500	181.500	181.500
	Ausgaben	689.324,73	706.400	770.500	767.400	772.600	777.800
	Abgleich	549.841,95-	518.200-	589.000-	585.900-	591.100-	596.300-
29	Einnahmen	47.013,40	48.800	48.800	48.800	48.800	48.800
	Ausgaben	202.172,43	205.600	207.200	207.200	207.200	207.200
	Abgleich	155.159,03-	156.800-	158.400-	158.400-	158.400-	158.400-
2	Einnahmen	186.496,18	237.000	230.300	230.300	230.300	230.300
	Ausgaben	891.497,16	912.000	977.700	974.600	979.800	985.000
	Abgleich	705.000,98-	675.000-	747.400-	744.300-	749.500-	754.700-

A. Verwaltungshaushalt

Einzelplan 3

Wissenschaft, Forschung  
Kulturpflege

A. Verwaltungshaushalt 2024							Beträge in EUR	
Einzelplan: 3		Wissenschaft, Forschung Kulturpflege						
Unterabschnitt: 3121		Sonstige Wissenschaft und Forschung						
Gr	Bezeichnung/*Erläuterungen	Ergebnis 2022	Ansatz 2023	Ansatz 2024	2025	Finanzplanungswerte 2026 2027		
	E i n n a h m e n							
	kein Konto vorhanden							
	A u s g a b e n							
6610	Mitgliedsbeiträge an Verbände, Vereine und dgl. FL=4 AOD: 110	50,00	300	300	300	300	300	
6792	Innere Verrechnungen: Verwaltungskostenbeiträge ZuD-Me=692 AOD: 310	56,47	-	0	0	0	0	
	Ausgaben UA 3121	106,47	300	300	300	300	300	
	Abgleich Unterabschnitt 3121							
	Einnahmen	-	-	-	-	-	-	
	Ausgaben	106,47	300	300	300	300	300	
	Abgleich UA 3121	106,47-	300-	300-	300-	300-	300-	

A. Verwaltungshaushalt 2024							Beträge in EUR	
Einzelplan: 3 Wissenschaft, Forschung Kulturpflege								
Unterabschnitt: 3221 Ausstellung -1-								
Gr	Bezeichnung/*Erläuterungen	Ergebnis 2022	Ansatz 2023	Ansatz 2024	2025	Finanzplanungswerte 2026	2027	
E i n n a h m e n								
1770	Zuschüsse für lfd. Zwecke von privaten Unternehmen AOD: 310	-	-	0	0	0	0	
	Einnahmen UA 3221	-	-	0	0	0	0	
A u s g a b e n								
5200	Verwaltungs- und Zweck- ausstattung FL=2 AOD: 160	-	-	0	0	0	0	
6300	Verschiedene Aufwendungen für Verwaltung und Betrieb FL=2 AOD: 160	-	-	0	0	0	0	
6319	Sonstige Veranstaltungen FL=2 AOD: 160	-	-	100	100	100	100	
6326	Marketingkosten FL=2, GD=190 AOD: 190	-	-	0	0	0	0	
6791	Innere Verrechnungen FL=2, ZUD-Me=691 AOD: 310	-	1.000	1.000	1.000	1.000	1.000	
6792	Innere Verrechnungen: Verwaltungskostenbeiträge FL=2, ZUD-Me=692 AOD: 310	255,23	-	0	0	0	0	
6796	Innere Verrechnungen: Kfz-, Fahrzeugkosten FL=2, ZUD-Me=696 AOD: 310	-	-	0	0	0	0	
7091	Zuschüsse für lfd. Zwecke an kulturelle Verbände, Vereine u.ä. sowie deren Einrichtungen FL=2 AOD: 310	3.487,66	3.500	3.500	3.500	3.500	3.500	
	Ausgaben UA 3221	3.742,89	4.500	4.600	4.600	4.600	4.600	
Abgleich Unterabschnitt 3221								
	Einnahmen	-	-	0	0	0	0	
	Ausgaben	3.742,89	4.500	4.600	4.600	4.600	4.600	
	Abgleich UA 3221	3.742,89-	4.500-	4.600-	4.600-	4.600-	4.600-	

A. Verwaltungshaushalt 2024							Beträge in EUR	
Einzelplan: 3 Wissenschaft, Forschung Kulturpflege								
Unterabschnitt: 3310 Theater								
Gr	Bezeichnung/*Erläuterungen	Ergebnis 2022	Ansatz 2023	Ansatz 2024	2025	Finanzplanungswerte 2026 2027		
	E i n n a h m e n							
	kein Konto vorhanden							
	A u s g a b e n							
6792	Innere Verrechnungen: Verwaltungskostenbeiträge	244,22	-	-	-	-	-	
	Ausgaben UA 3310	244,22	-	-	-	-	-	
	Abgleich Unterabschnitt 3310							
	Einnahmen	-	-	-	-	-	-	
	Ausgaben	244,22	-	-	-	-	-	
	Abgleich UA 3310	244,22-	-	-	-	-	-	

A. Verwaltungshaushalt 2024							Beträge in EUR	
Einzelplan: 3		Wissenschaft, Forschung Kulturpflege						
Unterabschnitt: 3320		Musikpflege						
Gr	Bezeichnung/*Erläuterungen	Ergebnis 2022	Ansatz 2023	Ansatz 2024	2025	Finanzplanungswerte 2026	2027	
E i n n a h m e n								
1770	Zuschüsse für lfd. Zwecke von privaten Unternehmen AOD: 310	4.050,00	4.000	4.000	4.000	4.000	4.000	
	Einnahmen UA 3320	4.050,00	4.000	4.000	4.000	4.000	4.000	
A u s g a b e n								
6326	Marketingkosten FL=2,GD=190 AOD: 190	128,33	300	300	300	300	300	
6327	Internetauftritt FL=2,GD=190 AOD: 190	64,26	300	300	300	300	300	
6589	Sonstige Geschäftsausgaben FL=2 AOD: 110	210,80	500	500	500	500	500	
6791	Innere Verrechnungen FL=2,ZuD-Me=691 AOD: 310	-	-	0	0	0	0	
6792	Innere Verrechnungen: Verwaltungskostenbeiträge FL=2,ZuD-Me=692 AOD: 310	3.301,44	-	0	0	0	0	
6796	Innere Verrechnungen: Kfz-, Fahrzeugkosten FL=2,ZuD-Me=696 AOD: 310	-	-	0	0	0	0	
7091	Zuschüsse für lfd. Zwecke an kulturelle Verbände, Vereine u.ä. sowie deren Einrichtungen FL=2 AOD: 310	11.274,44	8.000	8.000	8.000	8.000	8.000	
	Ausgaben UA 3320	14.979,27	9.100	9.100	9.100	9.100	9.100	
Abgleich Unterabschnitt 3320								
	Einnahmen	4.050,00	4.000	4.000	4.000	4.000	4.000	
	Ausgaben	14.979,27	9.100	9.100	9.100	9.100	9.100	
	Abgleich UA 3320	10.929,27-	5.100-	5.100-	5.100-	5.100-	5.100-	

A. Verwaltungshaushalt 2024							Beträge in EUR		
Einzelplan: 3		Wissenschaft, Forschung Kulturpflege							
Unterabschnitt: 3330		Musikschulen							
Gr	Bezeichnung/*Erläuterungen	Ergebnis 2022	Ansatz 2023	Ansatz 2024	2025	Finanzplanungswerte 2026	2027		
<b>E i n n a h m e n</b>									
1181	Schulgebühren und Entgelte AOD: 110	72.461,24	80.000	80.000	80.000	80.000	80.000		
1692	Innere Verrechnungen Verwaltungskostenbeiträge ZuD-Me=692 AOD: 310	-	-	0	0	0	0		
1710	Zuweisungen für lfd. Zwecke vom Land AOD: 110	28.584,55	30.000	28.500	29.000	29.500	30.000		
1720	Zuweisungen für lfd. Zwecke von Gemeinden und Gemeinde- verbänden AOD: 160	10.873,66	12.000	10.000	10.000	10.000	10.000		
1771	Spenden für lfd. Zwecke von privaten Unternehmen AOD: 160	-	-	-	-	-	-		
Einnahmen UA 3330		111.919,45	122.000	118.500	119.000	119.500	120.000		
<b>A u s g a b e n</b>									
4140	Entgelte für tariflich Be- schäftigte GD=400 AOD: 130	143.814,81	151.500	156.000	160.700	165.500	170.500		
4340	Beiträge zu Versorgungskassen 'Tariflich Beschäftigte' GD=400 AOD: 130	11.539,08	12.100	12.500	12.900	13.300	13.700		
4440	Beiträge zur gesetzlichen Sozialversicherung 'Tariflich Beschäftigte' GD=400 AOD: 130	27.044,34	28.400	29.300	30.200	31.100	32.000		
4690	Personalnebenausgaben GD=400 AOD: 130	-	-	0	0	0	0		
5200	Verwaltungs- und Zweck- ausstattung AOD: 110	68,50	300	800	800	800	800		
5620	Aus- und Fortbildung, Umschulung AOD: 130	-	-	500	500	500	500		
5710	Lehr- und Unterrichtsmittel AOD: 160	-	100	300	300	300	300		
5720	Lernmittel (nicht zuschussfähig) AOD: 160	-	-	0	0	0	0		
5740	Besondere Lehrveranstaltungen AOD: 160	18,75	200	200	200	200	200		
6321	Öffentlichkeitsarbeit AOD: 160	-	-	0	0	0	0		
6322	EDV-Kosten an Dritte AOD: 150	1.313,76	1.500	1.500	1.500	1.500	1.500		



A. Verwaltungshaushalt 2024							Beträge in EUR	
Einzelplan: 3		Wissenschaft, Forschung Kulturpflege						
Unterabschnitt: 3330		Musikschulen						
Gr	Bezeichnung/*Erläuterungen	Ergebnis 2022	Ansatz 2023	Ansatz 2024	2025	Finanzplanungswerte 2026	2027	
6326	Marketingkosten GD=190 AOD: 190	-	300	300	300	300	300	
6327	Internetauftritt GD=190 AOD: 190	-	100	100	100	100	100	
6400	Steuern, Versicherungen, Leistungen bei nicht- versicherten Schäden AOD: 340	163,03	200	200	200	200	200	
6500	Bürobedarf AOD: 160	-	200	300	300	300	300	
6530	Öffentliche Bekanntmachungen, Amtsblatt AOD: 160	-	-	100	100	100	100	
6610	Mitgliedsbeiträge an Verbände, Vereine und dgl. AOD: 160	701,77	800	800	800	800	800	
6791	Innere Verrechnungen ZuD-Me=691 AOD: 310	-	-	0	0	0	0	
6792	Innere Verrechnungen: Verwaltungskostenbeiträge ZuD-Me=692 AOD: 310	16.967,55	300	300	300	300	300	
6796	Innere Verrechnungen: Kfz-, Fahrzeugkosten ZuD-Me=696 AOD: 310	-	-	0	0	0	0	
Ausgaben UA 3330		201.631,59	196.000	203.200	209.200	215.300	221.600	
Abgleich Unterabschnitt 3330								
Einnahmen		111.919,45	122.000	118.500	119.000	119.500	120.000	
Ausgaben		201.631,59	196.000	203.200	209.200	215.300	221.600	
Abgleich UA 3330		89.712,14-	74.000-	84.700-	90.200-	95.800-	101.600-	

A. Verwaltungshaushalt 2024							Beträge in EUR	
Einzelplan: 3		Wissenschaft, Forschung Kulturpflege						
Unterabschnitt: 3400		Heimat- u. sonst. Kulturpflege						
Gr	Bezeichnung/*Erläuterungen	Ergebnis 2022	Ansatz 2023	Ansatz 2024	2025	Finanzplanungswerte 2026	2027	
<b>E i n n a h m e n</b>								
1198	Umsatzsteuer aus steuerpflichtigen Entgelten ZueD-Me=6412 AOD: 320 *U M S A T Z S T E U E R - P F L I C H T I G	-	100	100	100	100	100	
1330	Verkauf von Drucksachen aller Art AOD: 310	-	-	0	0	0	0	
1558	Umsatzsteuerrückvergütung vom Finanzamt ZueD-Me=6412 AOD: 320	-	100	100	100	100	100	
Einnahmen UA 3400		-	200	200	200	200	200	
<b>A u s g a b e n</b>								
6319	Sonstige Veranstaltungen FL=2 AOD: 160	-	-	0	0	0	0	
6329	Sonstiger verschiedener Betriebsaufwand FL=2 AOD: 160	-	-	0	0	0	0	
6411	Umsatzsteuer und dgl. ZueD-Me=6412 AOD: 320	-	100	100	100	100	100	
6412	Umsatzsteuer als Vorsteuer ZueD-Me=6412 AOD: 320	-	100	100	100	100	100	
6791	Innere Verrechnungen FL=2, ZuD-Me=691 AOD: 310	-	-	0	0	0	0	
6792	Innere Verrechnungen: Verwaltungskostenbeiträge FL=2, ZuD-Me=692 AOD: 310	327,83	-	0	0	0	0	
6796	Innere Verrechnungen: Kfz-, Fahrzeugkosten FL=2, ZuD-Me=696 AOD: 310	-	-	0	0	0	0	
7091	Zuschüsse für lfd. Zwecke an kulturelle Verbände, Vereine u.ä. sowie deren Einrichtungen FL=2 AOD: 310	-	-	0	0	0	0	
Ausgaben UA 3400		327,83	200	200	200	200	200	
<b>Abgleich Unterabschnitt 3400</b>								
Einnahmen		-	200	200	200	200	200	
Ausgaben		327,83	200	200	200	200	200	
Abgleich UA 3400		327,83-	0	0	0	0	0	

A. Verwaltungshaushalt 2024							Beträge in EUR		
Einzelplan: 3		Wissenschaft, Forschung Kulturpflege							
Unterabschnitt: 3420		Förderung von Verschönerungsvereinen, Heimatvereinen u.ä.							
Gr	Bezeichnung/*Erläuterungen	Ergebnis 2022	Ansatz 2023	Ansatz 2024	2025	Finanzplanungswerte 2026	2027		
E i n n a h m e n									
1780	Zuschüsse für lfd. Zwecke von übrigen Bereichen AOD: 310	-	-	0	0	0	0		
	Einnahmen UA 3420	-	-	0	0	0	0		
A u s g a b e n									
6500	Bürobedarf FL=2 AOD: 110	-	-	0	0	0	0		
6610	Mitgliedsbeiträge an Verbände, Vereine und dgl. FL=2 AOD: 140	50,00	100	100	100	100	100		
6791	Innere Verrechnungen FL=2, ZuD-Me=691 AOD: 310	-	-	0	0	0	0		
6792	Innere Verrechnungen: Verwaltungskostenbeiträge FL=2, ZuD-Me=692 AOD: 310	194,35	-	0	0	0	0		
6796	Innere Verrechnungen: Kfz-, Fahrzeugkosten FL=2, ZuD-Me=696 AOD: 310	-	-	0	0	0	0		
7180	Zuschüsse für lfd. Zwecke an die übrigen Bereiche FL=2 AOD: 310	348,75	600	600	600	600	600		
	Ausgaben UA 3420	593,10	700	700	700	700	700		
Abgleich Unterabschnitt 3420									
	Einnahmen	-	-	0	0	0	0		
	Ausgaben	593,10	700	700	700	700	700		
	Abgleich UA 3420	593,10-	700-	700-	700-	700-	700-		

A. Verwaltungshaushalt 2024							Beträge in EUR
Einzelplan: 3		Wissenschaft, Forschung Kulturpflege					
Unterabschnitt: 3430		Volks-, Trachten- u. ähnliche Feste Grenzlandfest					
Gr	Bezeichnung/*Erläuterungen	Ergebnis 2022	Ansatz 2023	Ansatz 2024	2025	Finanzplanungswerte 2026	2027
E i n n a h m e n							
1168	Eintrittsgelder für kulturelle oder Sportveranstaltungen AOD: 210 *sh. Erl. nach diesem Einzelplan	-	-	0	0	0	0
1198	Umsatzsteuer aus steuer- pflichtigen Entgelten ZueD-Me=6412 AOD: 210,310	12.189,33	13.000	13.000	13.000	13.000	13.000
1400	Mieten und Pachten AOD: 170	62.686,05	42.000	42.000	42.000	42.000	42.000
1550	Versicherungen, Schadensfälle und dgl. AOD: 340	-	-	0	0	0	0
1558	Umsatzsteuerrückvergütung vom Finanzamt ZueD-Me=6412 AOD: 320	3.839,83	2.500	2.500	2.500	2.500	2.500
1599	Vermischte Einnahmen AOD: 210,310	1.468,22	5.000	5.000	5.000	5.000	5.000
1710	Zuweisungen für lfd. Zwecke vom Land AOD: 310	-	6.000	14.000	6.000	6.000	6.000
1720	Zuweisungen für lfd. Zwecke von Gemeinden und Gemeinde- verbänden AOD: 310	-	-	0	0	0	0
1780	Zuschüsse für lfd. Zwecke von übrigen Bereichen AOD: 310	-	-	2.000	0	0	0
Einnahmen UA 3430		80.183,43	68.500	78.500	68.500	68.500	68.500
A u s g a b e n							
4090	Aufwendungen für ehrenamtliche Tätigkeit GD=400 AOD: 110	875,00	1.100	1.100	1.100	1.100	1.100
5160	Unterhalt: Freizeitanlagen uä. AOD: 440	-	-	0	0	0	0
5200	Verwaltungs- und Zweck- ausstattung AOD: 210	-	-	0	0	0	0
6318	Veranstaltung -c- AOD: 210	-	-	0	0	0	0
6319	Sonstige Veranstaltungen AOD: 170	-	8.000	16.000	8.000	16.000	8.000
6321	Öffentlichkeitsarbeit AOD: 210	3.965,19	3.000	3.000	3.000	3.000	3.000
6326	Marketingkosten GD=190 AOD: 190	3.695,56	5.000	5.000	5.000	5.000	5.000

A. Verwaltungshaushalt 2024							Beträge in EUR	
Einzelplan: 3		Wissenschaft, Forschung Kulturpflege						
Unterabschnitt: 3430		Volks-, Trachten- u. ähnliche Feste Grenzlandfest						
Gr	Bezeichnung/*Erläuterungen	Ergebnis 2022	Ansatz 2023	Ansatz 2024	2025	Finanzplanungswerte 2026	2027	
6327	Internetauftritt GD=190 AOD: 190	70,81	200	200	200	200	200	
6329	Sonstiger verschiedener Betriebsaufwand AOD: 170 *sh. Erl. nach diesem Einzelplan	30.125,20	24.100	31.000	29.100	29.100	29.100	
6341	Wasserverbrauch für Betriebszwecke GD=540 AOD: 170	5.257,10	5.500	5.500	5.500	5.500	5.500	
6342	Stromverbrauch für Betriebszwecke GD=540 AOD: 170	4,69	300	300	300	300	300	
6400	Steuern, Versicherungen, Leistungen bei nicht- versicherten Schäden AOD: 340	619,99	1.500	1.200	1.200	1.300	1.300	
6411	Umsatzsteuer und dgl. ZueD-Me=6412 AOD: 320	9.888,85	10.000	5.000	5.000	5.000	5.000	
6412	Umsatzsteuer als Vorsteuer ZueD-Me=6412 AOD: 110	5.265,12	5.500	5.500	5.500	5.500	5.500	
6610	Mitgliedsbeiträge an Verbände, Vereine und dgl. AOD: 210	-	200	200	200	200	200	
6750	Erstattungen an kommunale Sonderrechnungen AOD: 110,210	2.119,76	4.500	4.000	4.000	4.000	4.000	
6791	Innere Verrechnungen ZuD-Me=691 AOD: 310	17.423,69	12.000	17.500	17.500	17.500	17.500	
6792	Innere Verrechnungen: Verwaltungskostenbeiträge ZuD-Me=692 AOD: 310	2.135,70	10.000	2.500	2.500	2.500	2.500	
6796	Innere Verrechnungen: Kfz-, Fahrzeugkosten ZuD-Me=696 AOD: 310	2.415,04	3.000	3.000	3.000	3.000	3.000	
6800	Abschreibungen AOD: 320	380,76	400	400	400	400	400	
6850	Verzinsung des Anlagekapitals AOD: 320	57,00	100	100	100	100	100	
Ausgaben UA 3430		84.299,46	94.400	101.500	91.600	99.700	91.700	
Abgleich Unterabschnitt 3430								
Einnahmen		80.183,43	68.500	78.500	68.500	68.500	68.500	
Ausgaben		84.299,46	94.400	101.500	91.600	99.700	91.700	
Abgleich UA 3430		4.116,03-	25.900-	23.000-	23.100-	31.200-	23.200-	

A. Verwaltungshaushalt 2024							Beträge in EUR	
Einzelplan: 3		Wissenschaft, Forschung Kulturpflege						
Unterabschnitt: 3440		Kreis- und Gemeindechronik						
Gr	Bezeichnung/*Erläuterungen	Ergebnis 2022	Ansatz 2023	Ansatz 2024	2025	Finanzplanungswerte 2026	2027	
<b>E i n n a h m e n</b>								
1100	Benutzungsgebühren und ähnliche Entgelte AOD: 140	61,01	100	100	100	100	100	
1101	Benutzungsgebühren und ähnliche Entgelte -a- AOD: 220	456,00	300	300	300	300	300	
1339	Verkauf von sonst. Drucksachen AOD: 140	-	-	0	0	0	0	
1780	Zuschüsse für lfd. Zwecke von übrigen Bereichen AOD: 310	-	-	0	0	0	0	
Einnahmen UA 3440		517,01	400	400	400	400	400	
<b>A u s g a b e n</b>								
5200	Verwaltungs- und Zweckausstattung AOD: 140	-	800	800	0	0	0	
6323	Chroniken, Urkunden AOD: 140	-	500	200	200	200	200	
6540	Dienstreisen AOD: 130	-	-	0	0	0	0	
6791	Innere Verrechnungen ZuD-Me=691 AOD: 310	-	-	0	0	0	0	
6792	Innere Verrechnungen: Verwaltungskostenbeiträge ZuD-Me=692 AOD: 310	617,67	1.000	1.000	1.000	1.000	1.000	
6796	Innere Verrechnungen: Kfz-, Fahrzeugkosten ZuD-Me=696 AOD: 310	-	-	0	0	0	0	
Ausgaben UA 3440		617,67	2.300	2.000	1.200	1.200	1.200	
<b>Abgleich Unterabschnitt 3440</b>								
Einnahmen		517,01	400	400	400	400	400	
Ausgaben		617,67	2.300	2.000	1.200	1.200	1.200	
Abgleich UA 3440		100,66-	1.900-	1.600-	800-	800-	800-	

A. Verwaltungshaushalt 2024						Beträge in EUR	
Einzelplan: 3 Wissenschaft, Forschung Kulturpflege							
Unterabschnitt: 3501 Volkshochschule -1-							
Gr	Bezeichnung/*Erläuterungen	Ergebnis 2022	Ansatz 2023	Ansatz 2024	2025	Finanzplanungswerte 2026	2027
	E i n n a h m e n						
	kein Konto vorhanden						
	A u s g a b e n						
6792	Innere Verrechnungen: Verwaltungskostenbeiträge FL=2,ZuD-Me=692 AOD: 310	56,47	-	0	0	0	0
7130	Zuweisungen für lfd. Zwecke an Zweckverbände und dgl. AOD: 110	5.874,56	6.100	6.100	6.100	6.100	6.100
	Ausgaben UA 3501	5.931,03	6.100	6.100	6.100	6.100	6.100
	Abgleich Unterabschnitt 3501						
	Einnahmen	-	-	-	-	-	-
	Ausgaben	5.931,03	6.100	6.100	6.100	6.100	6.100
	Abgleich UA 3501	5.931,03-	6.100-	6.100-	6.100-	6.100-	6.100-

A. Verwaltungshaushalt 2024							Beträge in EUR		
Einzelplan: 3		Wissenschaft, Forschung Kulturpflege							
Unterabschnitt: 3521		Bücherei -1- Stadtbücherei							
Gr	Bezeichnung/*Erläuterungen	Ergebnis 2022	Ansatz 2023	Ansatz 2024	2025	Finanzplanungswerte 2026	2027		
E i n n a h m e n									
1100	Benutzungsgebühren und ähnliche Entgelte AOD: 110	4.406,00	5.000	5.000	5.000	5.000	5.000		
1198	Umsatzsteuer aus steuerpflichtigen Entgelten ZueD-Me=6412 AOD: 320 *U M S A T Z S T E U E R - P F L I C H T I G	-	100	100	-	-	-		
1339	Verkauf von sonst. Drucksachen AOD: 110	1.005,18	500	500	500	500	500		
1513	Ersätze für Post- und Fernmeldegebühren AOD: 110	-	-	0	0	0	0		
1558	Umsatzsteuerrückvergütung vom Finanzamt ZueD-Me=6412 AOD: 320	-	100	100	100	100	100		
1680	Erstattungen durch übrige Bereiche AOD: 110	6.439,36	5.000	5.000	5.000	5.000	5.000		
1692	Innere Verrechnungen Verwaltungskostenbeiträge ZuD-Me=692 AOD: 310	-	-	0	0	0	0		
1710	Zuweisungen für lfd. Zwecke vom Land AOD: 140	199,34	-	100	-	-	-		
1780	Zuschüsse für lfd. Zwecke von übrigen Bereichen AOD: 110	70,00	200	200	200	200	200		
Einnahmen UA 3521		12.119,88	10.900	11.000	10.800	10.800	10.800		
A u s g a b e n									
4140	Entgelte für tariflich Beschäftigte GD=400 AOD: 130 *sh. Erl. nach diesem Einzelplan	39.637,91	41.100	38.700	39.900	41.100	42.300		
4340	Beiträge zu Versorgungskassen 'Tariflich Beschäftigte' GD=400 AOD: 130 *sh. Erl. nach diesem Einzelplan	3.070,04	3.300	3.100	3.200	3.300	3.400		
4440	Beiträge zur gesetzlichen Sozialversicherung 'Tariflich Beschäftigte' GD=400 AOD: 130 *sh. Erl. nach diesem Einzelplan	9.076,94	9.400	7.800	8.000	8.200	8.400		
5010	Unterhalt eigener Gebäude GD=501 AOD: 450	487,34	500	500	500	500	500		



A. Verwaltungshaushalt 2024							Beträge in EUR	
Einzelplan: 3 Wissenschaft, Forschung Kulturpflege								
Unterabschnitt: 3521 Bücherei -1- Stadtbücherei								
Gr	Bezeichnung/*Erläuterungen	Ergebnis 2022	Ansatz 2023	Ansatz 2024	2025	Finanzplanungswerte 2026	2027	
5040	Unterhalt betriebstechnischer Anlagen GD=501 AOD: 450	-	500	500	500	500	500	
5200	Verwaltungs- und Zweckausstattung AOD: 110	4,38	100	100	100	100	100	
5290	Sonstige Verwaltungs- und Zweckausstattung AOD: 150	-	500	500	500	500	500	
5420	Heizungskosten GD=540 AOD: 450	6.610,38	10.000	8.500	8.500	8.500	8.500	
5441	Strombezugskosten GD=540 AOD: 450	1.542,78	3.000	3.000	3.000	3.000	3.000	
5450	Wasserversorgung, Entwässerung GD=540 AOD: 450	400,27	800	300	300	300	300	
5460	Versicherung von Gebäuden und Grundstücken GD=540 AOD: 340	1.058,74	1.100	1.300	1.300	1.300	1.400	
6070	Bedarf für öffentl. Büchereien AOD: 110 *sh. Erl. nach diesem Einzelplan	4.000,00	4.000	7.700	7.700	7.700	7.700	
6322	EDV-Kosten an Dritte AOD: 150 *sh. Erl. nach diesem Einzelplan	721,91	1.200	1.200	1.200	1.200	1.200	
6326	Marketingkosten GD=190 AOD: 190	473,35	300	300	300	300	300	
6327	Internetauftritt GD=190 AOD: 190	-	100	100	100	100	100	
6329	Sonstiger verschiedener Betriebsaufwand AOD: 110 *sh. Erl. nach diesem Einzelplan	-	100	500	100	100	100	
6400	Steuern, Versicherungen, Leistungen bei nicht-versicherten Schäden AOD: 340	463,22	600	600	600	600	700	
6411	Umsatzsteuer und dgl. ZueD-Me=6412 AOD: 320	-	100	100	100	100	100	
6412	Umsatzsteuer als Vorsteuer ZueD-Me=6412 AOD: 320	-	100	100	100	100	100	
6500	Bürobedarf AOD: 110	-	300	300	300	300	300	
6522	Fernsprech- und Fernschreibwartungsgebühren, Mieten AOD: 150	-	100	100	100	100	100	

A. Verwaltungshaushalt 2024							Beträge in EUR	
Einzelplan: 3 Wissenschaft, Forschung Kulturpflege								
Unterabschnitt: 3521 Bücherei -1- Stadtbücherei								
Gr	Bezeichnung/*Erläuterungen	Ergebnis 2022	Ansatz 2023	Ansatz 2024	2025	Finanzplanungswerte 2026	2027	
6525	Post-, Rundfunk-, Fernsehgebühren -a- AOD: 110	-	100	100	100	100	100	
6527	Post-, Rundfunk-, Fernsehgebühren -c- AOD: 120	-	-	0	0	0	0	
6540	Dienstreisen AOD: 130	-	100	100	100	100	100	
6610	Mitgliedsbeiträge an Verbände, Vereine und dgl. AOD: 110	100,00	100	100	100	100	100	
6780	Erstattungen an die übrigen Bereiche AOD: 110	-	-	0	0	0	0	
6791	Innere Verrechnungen ZuD-Me=691 AOD: 310	42,96	-	0	0	0	0	
6792	Innere Verrechnungen: Verwaltungskostenbeiträge ZuD-Me=692 AOD: 310	7.293,39	1.000	1.000	1.000	1.000	1.000	
6796	Innere Verrechnungen: Kfz-, Fahrzeugkosten ZuD-Me=696 AOD: 310	5,00	-	0	0	0	0	
Ausgaben UA 3521		74.988,61	78.500	76.600	77.700	79.200	80.900	
Abgleich Unterabschnitt 3521								
Einnahmen		12.119,88	10.900	11.000	10.800	10.800	10.800	
Ausgaben		74.988,61	78.500	76.600	77.700	79.200	80.900	
Abgleich UA 3521		62.868,73-	67.600-	65.600-	66.900-	68.400-	70.100-	

A. Verwaltungshaushalt 2024							Beträge in EUR	
Einzelplan: 3		Wissenschaft, Forschung Kulturpflege						
Unterabschnitt: 3650		Denkmalschutz und -pflege						
Gr	Bezeichnung/*Erläuterungen	Ergebnis 2022	Ansatz 2023	Ansatz 2024	2025	Finanzplanungswerte 2026	2027	
<b>E i n n a h m e n</b>								
1710	Zuweisungen für lfd. Zwecke vom Land AOD: 320	-	-	0	0	0	0	
1720	Zuweisungen für lfd. Zwecke von Gemeinden und Gemeindeverbänden AOD: 320	-	-	0	0	0	0	
Einnahmen UA 3650		-	-	0	0	0	0	
<b>A u s g a b e n</b>								
5144	Unterhalt: Denkmäler u.ä. AOD: 450	-	100	100	100	100	100	
6791	Innere Verrechnungen ZuD-Me=691 AOD: 310	107,40	1.000	1.000	1.000	1.000	1.000	
6792	Innere Verrechnungen: Verwaltungskostenbeiträge ZuD-Me=692 AOD: 310	228,10	1.000	1.000	1.000	1.000	1.000	
6796	Innere Verrechnungen: Kfz-, Fahrzeugkosten ZuD-Me=696 AOD: 310	-	-	0	0	0	0	
7110	Zuweisungen für lfd. Zwecke an das Land AOD: 140	6.883,00	6.900	8.000	8.000	8.000	8.000	
7180	Zuschüsse für lfd. Zwecke an die übrigen Bereiche AOD: 310	-	-	0	0	0	0	
Ausgaben UA 3650		7.218,50	9.000	10.100	10.100	10.100	10.100	
Abgleich Unterabschnitt 3650								
Einnahmen		-	-	0	0	0	0	
Ausgaben		7.218,50	9.000	10.100	10.100	10.100	10.100	
Abgleich UA 3650		7.218,50-	9.000-	10.100-	10.100-	10.100-	10.100-	

A. Verwaltungshaushalt 2024							Beträge in EUR	
Einzelplan: 3		Wissenschaft, Forschung Kulturpflege						
Unterabschnitt: 3700		Kirchliche Angelegenheiten						
Gr	Bezeichnung/*Erläuterungen	Ergebnis 2022	Ansatz 2023	Ansatz 2024	2025	Finanzplanungswerte 2026	2027	
E i n n a h m e n								
1780	Zuschüsse für lfd. Zwecke von übrigen Bereichen AOD: 310	-	-	0	0	0	0	
	Einnahmen UA 3700	-	-	0	0	0	0	
A u s g a b e n								
4140	Entgelte für tariflich Be- schäftigte GD=400 AOD: 140	425,58	500	500	500	500	500	
4340	Beiträge zu Versorgungskassen 'Tariflich Beschäftigte' GD=400 AOD: 140	33,96	100	100	100	100	100	
4440	Beiträge zur gesetzlichen Sozialversicherung 'Tariflich Beschäftigte' GD=400 AOD: 140	88,02	100	100	100	100	100	
5010	Unterhalt eigener Gebäude GD=501 AOD: 450	-	500	500	500	500	500	
5200	Verwaltungs- und Zweck- ausstattung AOD: 110	-	-	0	0	0	0	
5441	Strombezugskosten GD=540 AOD: 450	372,92	500	500	500	500	500	
5460	Versicherung von Gebäuden und Grundstücken GD=540 AOD: 340	412,62	600	600	600	700	700	
6320	Verschiedener Betriebsaufwand AOD: 110	-	-	0	0	0	0	
6400	Steuern, Versicherungen, Leistungen bei nicht- versicherten Schäden AOD: 340	81,23	100	200	200	200	200	
6610	Mitgliedsbeiträge an Verbände, vereine und dgl. FL=4 AOD: 110	150,00	200	200	200	200	200	
6791	Innere Verrechnungen ZuD-Me=691 AOD: 310	451,08	500	500	500	500	500	
6792	Innere Verrechnungen: Verwaltungskostenbeiträge ZuD-Me=692 AOD: 310	803,99	-	0	0	0	0	
6796	Innere Verrechnungen: Kfz-, Fahrzeugkosten ZuD-Me=696 AOD: 310	157,50	200	200	200	200	200	

A. Verwaltungshaushalt 2024							Beträge in EUR	
Einzelplan: 3		Wissenschaft, Forschung Kulturpflege						
Unterabschnitt: 3700		Kirchliche Angelegenheiten						
Gr	Bezeichnung/*Erläuterungen	Ergebnis 2022	Ansatz 2023	Ansatz 2024	2025	Finanzplanungswerte 2026	2027	
7069	Zuschüsse für lfd. Zwecke an Religionsgemeinschaften u.ä. sowie deren sonst.Einrichtung. FL=4 AOD: 310	-	-	0	0	0	0	
7180	Zuschüsse für lfd. Zwecke an die übrigen Bereiche FL=4 AOD: 310	-	-	0	0	0	0	
	Ausgaben UA 3700	2.976,90	3.300	3.400	3.400	3.500	3.500	
	Abgleich Unterabschnitt 3700							
	Einnahmen	-	-	0	0	0	0	
	Ausgaben	2.976,90	3.300	3.400	3.400	3.500	3.500	
	Abgleich UA 3700	2.976,90-	3.300-	3.400-	3.400-	3.500-	3.500-	

A. Verwaltungshaushalt 2024			Beträge in EUR
Erläuterungen			
Einzelplan:	3	Wissenschaft, Forschung Kulturpflege	
3430	.6329	Ansatz 2024:	31.000
		Vergleich der Kosten aus den Vorjahren sowie Preissteigerungen	
3521	.4140	Ansatz 2024:	38.700
		TB Bücherei; BB	
3521	.4340	Ansatz 2024:	3.100
		8 % ZV Bücherei; BB	
3521	.4440	Ansatz 2024:	7.800
		20 % SV Bücherei; BB	
3521	.6070	Ansatz 2024:	7.700
		Ab 2024 jährlich 1.000 € für digitale Medien	
3521	.6322	Ansatz 2024:	1.200
		Online-Leihe	
3521	.6329	Ansatz 2024:	500
		In 2024 einmaliger Mehrbedarf z.B. für Flyer	

A. Verwaltungshaushalt 2024 Abgleich der Abschnitte und des Einzelplanes Einzelplan: 3 Wissenschaft, Forschung Kulturpflege		Beträge in EUR				
		Ergebnis 2022	Ansatz 2023	Ansatz 2024	2025	Finanzplanungswerte 2026 2027
31	Einnahmen	-	-	-	-	-
	Ausgaben	106,47	300	300	300	300
	Abgleich	106,47-	300-	300-	300-	300-
32	Einnahmen	-	-	0	0	0
	Ausgaben	3.742,89	4.500	4.600	4.600	4.600
	Abgleich	3.742,89-	4.500-	4.600-	4.600-	4.600-
33	Einnahmen	115.969,45	126.000	122.500	123.000	123.500
	Ausgaben	216.855,08	205.100	212.300	218.300	224.400
	Abgleich	100.885,63-	79.100-	89.800-	95.300-	100.900-
34	Einnahmen	80.700,44	69.100	79.100	69.100	69.100
	Ausgaben	85.838,06	97.600	104.400	93.700	101.800
	Abgleich	5.137,62-	28.500-	25.300-	24.600-	32.700-
35	Einnahmen	12.119,88	10.900	11.000	10.800	10.800
	Ausgaben	80.919,64	84.600	82.700	83.800	85.300
	Abgleich	68.799,76-	73.700-	71.700-	73.000-	74.500-
36	Einnahmen	-	-	0	0	0
	Ausgaben	7.218,50	9.000	10.100	10.100	10.100
	Abgleich	7.218,50-	9.000-	10.100-	10.100-	10.100-
37	Einnahmen	-	-	0	0	0
	Ausgaben	2.976,90	3.300	3.400	3.400	3.500
	Abgleich	2.976,90-	3.300-	3.400-	3.400-	3.500-
3	Einnahmen	208.789,77	206.000	212.600	202.900	203.400
	Ausgaben	397.657,54	404.400	417.800	414.200	430.000
	Abgleich	188.867,77-	198.400-	205.200-	211.300-	226.600-





A. Verwaltungshaushalt

Einzelplan 4

Soziale Sicherung

A. Verwaltungshaushalt 2024							Beträge in EUR	
Einzelplan: 4		Soziale Sicherung						
Unterabschnitt: 4310		Soziale Einrichtungen für Ältere (ohne Pflegeeinrichtungen)						
Gr	Bezeichnung/*Erläuterungen	Ergebnis 2022	Ansatz 2023	Ansatz 2024	2025	Finanzplanungswerte 2026	2027	
E i n n a h m e n								
1771	Spenden für lfd. Zwecke von privaten Unternehmen AOD: 310	-	-	0	0	0	0	
	Einnahmen UA 4310	-	-	0	0	0	0	
A u s g a b e n								
6318	Veranstaltung -c- FL=4 AOD: 310	-	-	0	0	0	0	
6319	Sonstige Veranstaltungen FL=4 AOD: 310	5.004,00	3.000	5.000	5.000	5.000	5.000	
6791	Innere Verrechnungen FL=4, ZUD-Me=691 AOD: 310	-	-	0	0	0	0	
6792	Innere Verrechnungen: Verwaltungskostenbeiträge FL=4, ZUD-Me=692 AOD: 310	242,80	-	0	0	0	0	
6796	Innere Verrechnungen: Kfz-, Fahrzeugkosten FL=4, ZUD-Me=696 AOD: 310	-	-	0	0	0	0	
7000	Zuschüsse für lfd. Zwecke an Wohlfahrtsverbände u.ä. sowie deren Einrichtungen FL=4 AOD: 310	2.647,35	500	500	500	500	500	
	Ausgaben UA 4310	7.894,15	3.500	5.500	5.500	5.500	5.500	
Abgleich Unterabschnitt 4310								
	Einnahmen	-	-	0	0	0	0	
	Ausgaben	7.894,15	3.500	5.500	5.500	5.500	5.500	
	Abgleich UA 4310	7.894,15-	3.500-	5.500-	5.500-	5.500-	5.500-	

A. Verwaltungshaushalt 2024							Beträge in EUR	
Einzelplan: 4 Soziale Sicherung								
Unterabschnitt: 4350 Soziale Einrichtungen für Wohnungslose								
Gr	Bezeichnung/*Erläuterungen	Ergebnis 2022	Ansatz 2023	Ansatz 2024	2025	Finanzplanungswerte 2026	2027	
<b>E i n n a h m e n</b>								
1100	Benutzungsgebühren und ähnliche Entgelte AOD: 210	4.355,00	4.300	3.600	3.600	3.600	3.600	
1198	Umsatzsteuer aus steuerpflichtigen Entgelten ZueD-Me=6412 AOD: 320 *U M S A T Z S T E U E R - P F L I C H T I G	-	100	100	100	100	100	
1519	Ersätze für sonstige Geschäftsausgaben AOD: 210,440	87,00	-	0	0	0	0	
1558	Umsatzsteuerrückvergütung vom Finanzamt ZueD-Me=6412 AOD: 320	-	100	100	100	100	100	
1620	Kostenerstattungen vom überörtlichen Träger AOD: 210	-	-	0	0	0	0	
1660	Erstattungen durch sonstige öffentliche Sonderrechnungen AOD: 210	-	-	0	0	0	0	
Einnahmen UA 4350		4.442,00	4.500	3.800	3.800	3.800	3.800	
<b>A u s g a b e n</b>								
4140	Entgelte für tariflich Beschäftigte GD=400 AOD: 140	1.276,41	1.400	1.400	1.400	1.400	1.400	
4340	Beiträge zu Versorgungskassen 'Tariflich Beschäftigte' GD=400 AOD: 140	102,27	200	200	200	200	200	
4440	Beiträge zur gesetzlichen Sozialversicherung 'Tariflich Beschäftigte' GD=400 AOD: 140	263,05	300	300	300	300	300	
5010	Unterhalt eigener Gebäude GD=501 AOD: 450	10,94	500	500	500	500	500	
5040	Unterhalt betriebstechnischer Anlagen GD=501 AOD: 450	-	500	500	500	500	500	
5200	Verwaltungs- und Zweckausstattung AOD: 210	-	-	0	0	0	0	
5300	Mieten und Pachten AOD: 450	-	-	0	0	0	0	
5420	Heizungskosten GD=540 AOD: 450	-	500	500	500	500	500	

A. Verwaltungshaushalt 2024							Beträge in EUR	
Einzelplan: 4 Soziale Sicherung								
Unterabschnitt: 4350 Soziale Einrichtungen für Wohnungslose								
Gr	Bezeichnung/*Erläuterungen	Ergebnis 2022	Ansatz 2023	Ansatz 2024	2025	Finanzplanungswerte 2026	2027	
5433	Vergütung an Reinigungsunternehmen AOD: 450	-	500	500	500	500	500	
5441	Strombezugskosten GD=540 AOD: 450	4.345,11	5.400	5.400	5.400	5.400	5.400	
5450	Wasserversorgung, Entwässerung GD=540 AOD: 450	160,33	600	600	600	600	600	
5460	Versicherung von Gebäuden und Grundstücken AOD: 340	800,74	-	1.100	1.100	1.200	1.200	
6329	Sonstiger verschiedener Betriebsaufwand AOD: 210	419,26	2.000	2.000	2.000	2.000	2.000	
6411	Umsatzsteuer und dgl. ZueD-Me=6412 AOD: 320	-	100	100	100	100	100	
6412	Umsatzsteuer als Vorsteuer ZueD-Me=6412 AOD: 320	-	100	100	100	100	100	
6791	Innere Verrechnungen ZuD-Me=691 AOD: 310	-	-	0	0	0	0	
6792	Innere Verrechnungen: Verwaltungskostenbeiträge ZuD-Me=692 AOD: 310	1.165,78	2.000	2.000	2.000	2.000	2.000	
6796	Innere Verrechnungen: Kfz-, Fahrzeugkosten ZuD-Me=696 AOD: 310	-	-	0	0	0	0	
Ausgaben UA 4350		8.543,89	14.100	15.200	15.200	15.300	15.300	
Abgleich Unterabschnitt 4350								
Einnahmen		4.442,00	4.500	3.800	3.800	3.800	3.800	
Ausgaben		8.543,89	14.100	15.200	15.200	15.300	15.300	
Abgleich UA 4350		4.101,89-	9.600-	11.400-	11.400-	11.500-	11.500-	

A. Verwaltungshaushalt 2024							Beträge in EUR	
Einzelplan: 4 Soziale Sicherung								
Unterabschnitt: 4601 Einrichtung der Jugendarbeit -1-								
Gr	Bezeichnung/*Erläuterungen	Ergebnis 2022	Ansatz 2023	Ansatz 2024	2025	Finanzplanungswerte 2026	2027	
E i n n a h m e n								
1100	Benutzungsgebühren und ähnliche Entgelte AOD: 210	-	-	0	0	0	0	
1198	Umsatzsteuer aus steuerpflichtigen Entgelten ZueD-Me=6412 AOD: 320 *U M S A T Z S T E U E R - P F L I C H T I G	-	100	100	100	100	100	
1558	Umsatzsteuerrückvergütung vom Finanzamt ZueD-Me=6412 AOD: 320	-	100	100	100	100	100	
1771	Spenden für lfd. Zwecke von privaten Unternehmen AOD: 210	-	-	-	-	-	-	
1780	Zuschüsse für lfd. Zwecke von übrigen Bereichen AOD: 310	-	-	0	0	0	0	
Einnahmen UA 4601		-	200	200	200	200	200	
A u s g a b e n								
5200	Verwaltungs- und Zweckausstattung FL=3 AOD: 210	-	-	0	0	0	0	
6300	Verschiedene Aufwendungen für Verwaltung und Betrieb FL=3 AOD: 110	-	1.000	1.000	1.000	1.000	1.000	
6329	Sonstiger verschiedener Betriebsaufwand FL=3 AOD: 210 *Ferienmaßnahme AK Jugend	-	2.000	1.000	1.000	1.000	1.000	
6400	Steuern, Versicherungen, Leistungen bei nicht-versicherten Schäden FL=3 AOD: 340	47,60	100	100	100	100	200	
6411	Umsatzsteuer und dgl. ZueD-Me=6412 AOD: 320	-	100	100	100	100	100	
6412	Umsatzsteuer als Vorsteuer ZueD-Me=6412 AOD: 320	-	100	100	100	100	100	
6610	Mitgliedsbeiträge an Verbände, Vereine und dgl. FL=3 AOD: 210	-	100	100	100	100	100	
6791	Innere Verrechnungen FL=3, ZuD-Me=691 AOD: 310	-	-	0	0	0	0	

A. Verwaltungshaushalt 2024							Beträge in EUR	
Einzelplan: 4 Soziale Sicherung								
Unterabschnitt: 4601 Einrichtung der Jugendarbeit -1-								
Gr	Bezeichnung/*Erläuterungen	Ergebnis 2022	Ansatz 2023	Ansatz 2024	2025	Finanzplanungswerte 2026	2027	
6792	Innere Verrechnungen: Verwaltungskostenbeiträge FL=3,ZuD-Me=692 AOD: 310	586,76	1.000	1.000	1.000	1.000	1.000	
6796	Innere Verrechnungen: Kfz-, Fahrzeugkosten FL=3,ZuD-Me=696 AOD: 310	-	-	0	0	0	0	
7090	Zuschüsse für lfd. Zwecke an Verbände, Vereine u.ä. sowie deren Einrichtungen FL=3 AOD: 310 *sh. Erl. nach diesem Einzelplan	52.688,23	53.000	53.000	53.000	53.000	53.000	
	Ausgaben UA 4601	53.322,59	57.400	56.400	56.400	56.400	56.500	
	Abgleich Unterabschnitt 4601							
	Einnahmen	-	200	200	200	200	200	
	Ausgaben	53.322,59	57.400	56.400	56.400	56.400	56.500	
	Abgleich UA 4601	53.322,59-	57.200-	56.200-	56.200-	56.200-	56.300-	

A. Verwaltungshaushalt 2024							Beträge in EUR		
Einzelplan: 4 Soziale Sicherung									
Unterabschnitt: 4602 Einrichtung der Jugendarbeit -2- Kinderspielplätze									
Gr	Bezeichnung/*Erläuterungen	Ergebnis 2022	Ansatz 2023	Ansatz 2024	2025	Finanzplanungswerte 2026 2027			
E i n n a h m e n									
1780	Zuschüsse für lfd. Zwecke von übrigen Bereichen AOD: 310	-	-	0	0	0	0	0	
	Einnahmen UA 4602	-	-	0	0	0	0	0	
A u s g a b e n									
5163	Unterhalt: Spiel-, Bolzplätze AOD: 440 *Anschaffung neuer Spielgeräte Jährliche Sicherheitsprüfung	3.488,51	5.000	5.000	5.000	5.000	5.000	5.000	
5490	Sonstige Bewirtschaftung der Grundstücke und Gebäude GD=540 AOD: 440	3.141,05	2.000	2.000	2.000	2.000	2.000	2.000	
6550	Sachverständigenkosten, Gerichtskosten u.ä. AOD: 440 *Externe Kontrolle der Spielgeräte	1.817,61	3.000	2.000	2.000	2.000	2.000	2.000	
6791	Innere Verrechnungen ZuD-Me=691 AOD: 310	37.719,78	30.000	30.000	30.000	30.000	30.000	30.000	
6792	Innere Verrechnungen: Verwaltungskostenbeiträge ZuD-Me=692 AOD: 310	600,90	-	0	0	0	0	0	
6796	Innere Verrechnungen: Kfz-, Fahrzeugkosten ZuD-Me=696 AOD: 310	11.833,99	10.000	10.000	10.000	10.000	10.000	10.000	
7090	Zuschüsse für lfd. Zwecke an Verbände, Vereine u.ä. sowie deren Einrichtungen FL=3 AOD: 310	-	-	0	0	0	0	0	
	Ausgaben UA 4602	58.601,84	50.000	49.000	49.000	49.000	49.000	49.000	
Abgleich Unterabschnitt 4602									
	Einnahmen	-	-	0	0	0	0	0	
	Ausgaben	58.601,84	50.000	49.000	49.000	49.000	49.000	49.000	
	Abgleich UA 4602	58.601,84-	50.000-	49.000-	49.000-	49.000-	49.000-	49.000-	

A. Verwaltungshaushalt 2024							Beträge in EUR
Einzelplan: 4 Soziale Sicherung							
Unterabschnitt: 4640 Tageseinrichtungen für Kinder							
Gr	Bezeichnung/*Erläuterungen	Ergebnis 2022	Ansatz 2023	Ansatz 2024	2025	Finanzplanungswerte 2026	2027
<b>E i n n a h m e n</b>							
1100	Benutzungsgebühren und ähnliche Entgelte AOD: 310 *sh. Erl. nach diesem Einzelplan	-	-	-	80.000	80.000	80.000
1623	Erstattungen durch Gemeinden und Gemeindeverbände: Sozial-, Jugendhilfe, KOF u.ä. AOD: 210	-	-	0	0	0	0
1680	Erstattungen durch übrige Bereiche AOD: 330	-	-	-	-	-	-
1710	Zuweisungen für lfd. Zwecke vom Land AOD: 210	238.340,00	240.000	240.000	240.000	240.000	240.000
1714	Zuweisungen für lfd. Zwecke: Kindergarten (Betriebskostenförderung) AOD: 210	746.159,84	745.000	760.000	760.000	760.000	760.000
1780	Zuschüsse für lfd. Zwecke von übrigen Bereichen AOD: 310	-	-	0	0	0	0
2090	Zinsen aus inneren Darlehen einschließlich innere Kassenkredite AOD: 310	-	-	0	0	0	0
Einnahmen UA 4640		984.499,84	985.000	1.000.000	1.080.000	1.080.000	1.080.000
<b>A u s g a b e n</b>							
5020	Unterhalt nichteigener Gebäude GD=501 AOD: 210	-	-	0	0	0	0
5300	Mieten und Pachten AOD: 320	21.697,92	22.000	7.200	0	0	0
5460	Versicherung von Gebäuden und Grundstücken AOD: 340	703,92	1.700	1.900	1.900	2.000	2.000
6555	Planungskosten, Bebauungspläne u.ä., soweit nicht Gr. 94 ff AOD: 210	2.923,35	4.500	0	0	0	0
6556	Honorare u.ä. AOD: 450	-	-	0	0	0	0
6720	Kostenerstattungen an den überörtlichen Träger AOD: 210	-	-	0	0	0	0
6791	Innere Verrechnungen ZuD-Me=691 AOD: 310	2.153,40	-	0	0	0	0
6792	Innere Verrechnungen: Verwaltungskostenbeiträge ZuD-Me=692 AOD: 310	9.796,56	9.000	9.000	9.000	9.000	9.000



A. Verwaltungshaushalt 2024		Beträge in EUR					
Einzelplan: 4 Soziale Sicherung							
Unterabschnitt: 4640 Tageseinrichtungen für Kinder							
Gr	Bezeichnung/*Erläuterungen	Ergebnis 2022	Ansatz 2023	Ansatz 2024	2025	Finanzplanungswerte 2026	2027
6796	Innere Verrechnungen: Kfz-, Fahrzeugkosten ZuD-Me=696 AOD: 310	500,94	-	0	0	0	0
6798	Innere Verrechnungen: Leistungen Feuerwehr AOD: 310	-	-	0	0	0	0
6800	Abschreibungen AOD: 310	-	22.000	20.000	40.000	40.000	40.000
6850	Verzinsung des Anlagekapitals AOD: 310	-	3.800	3.500	3.500	3.500	3.500
7004	Zuschüsse für lfd. Zwecke der Jugendhilfe an wohlfahrts- verbände u.ä. AOD: 210	-	-	0	0	0	0
7008	Betriebskostenförderung nach dem BayKiBiG AOD: 210	1.606.450,22	1.620.000	1.620.000	1.620.000	1.620.000	1.620.000
7014	Zuschüsse für lfd. Zwecke der JH an die Arbeiterwohlfahrt sowie deren Einrichtungen FL=3 AOD: 210	-	6.000	6.000	6.000	6.000	6.000
7034	Zuschüsse für lfd. Zwecke der JH an die Caritas sowie deren Einrichtungen FL=3 AOD: 210	4.473,43	32.300	25.000	25.000	25.000	25.000
7074	Zuschüsse f.lfd. Zwecke der JH an sonst. Wohlfahrtsverbände u.ä. sowie deren Einrichtungen FL=3 AOD: 210	5.940,00	34.400	30.000	30.000	30.000	30.000
7170	Zuschüsse für lfd. Zwecke an private Unternehmen FL=3 AOD: 210	-	500	500	500	500	500
8690	Zuführung z. Vermögenshaushalt für Sonderrücklagen AOD: 310	-	-	0	0	0	0
Ausgaben UA 4640		1.654.639,74	1.756.200	1.723.100	1.735.900	1.736.000	1.736.000
Abgleich Unterabschnitt 4640							
Einnahmen		984.499,84	985.000	1.000.000	1.080.000	1.080.000	1.080.000
Ausgaben		1.654.639,74	1.756.200	1.723.100	1.735.900	1.736.000	1.736.000
Abgleich UA 4640		670.139,90-	771.200-	723.100-	655.900-	656.000-	656.000-

A. Verwaltungshaushalt 2024							Beträge in EUR	
Einzelplan: 4 Soziale Sicherung								
Unterabschnitt: 4701 Förderung der wohlfahrtspflege -01- (ohne Jugendförderung)								
Gr	Bezeichnung/*Erläuterungen	Ergebnis 2022	Ansatz 2023	Ansatz 2024	2025	Finanzplanungswerte 2026	2027	
E i n n a h m e n								
1770	Zuschüsse für lfd. Zwecke von privaten Unternehmen AOD: 310	-	-	0	0	0	0	
Einnahmen UA 4701		-	-	0	0	0	0	
A u s g a b e n								
6610	Mitgliedsbeiträge an Verbände, Vereine und dgl. FL=4 AOD: 210	51,13	100	100	100	100	100	
6791	Innere Verrechnungen FL=4, ZuD-Me=691 AOD: 310	-	-	0	0	0	0	
6792	Innere Verrechnungen: Verwaltungskostenbeiträge FL=4, ZuD-Me=692 AOD: 310	167,21	-	0	0	0	0	
6796	Innere Verrechnungen: Kfz-, Fahrzeugkosten FL=4, ZuD-Me=696 AOD: 310	-	-	0	0	0	0	
7000	Zuschüsse für lfd. Zwecke an wohlfahrtsverbände u.ä. sowie deren Einrichtungen FL=4 AOD: 310	12.300,80	13.000	13.000	13.000	13.000	13.000	
Ausgaben UA 4701		12.519,14	13.100	13.100	13.100	13.100	13.100	
Abgleich Unterabschnitt 4701								
Einnahmen		-	-	0	0	0	0	
Ausgaben		12.519,14	13.100	13.100	13.100	13.100	13.100	
Abgleich UA 4701		12.519,14-	13.100-	13.100-	13.100-	13.100-	13.100-	

A. Verwaltungshaushalt 2024							Beträge in EUR	
Einzelplan: 4 Soziale Sicherung								
Unterabschnitt: 4971 Arbeitssuchende nach SGB II Beschäftigung bei der Stadt								
Gr	Bezeichnung/*Erläuterungen	Ergebnis 2022	Ansatz 2023	Ansatz 2024	2025	Finanzplanungswerte 2026	2027	
E i n n a h m e n								
1769	Erstattungen von sonstigen öffentlichen Sonderrechnungen AOD: 140 *sh. Erl. nach diesem Einzelplan	3.738,75	5.900	3.700	4.500	4.500	4.500	
	Einnahmen UA 4971	3.738,75	5.900	3.700	4.500	4.500	4.500	
A u s g a b e n								
6620	Vermischte Ausgaben AOD: 440 *Ausstattung für 1,50 € Jobler, Warnschutzkleidung, Handschuhe, Regenjacken, Sicherheitsschuhe	570,75	1.000	1.000	1.000	1.000	1.000	
7880	Weitere soziale Leistungen AOD: 140 *sh. Erl. nach diesem Einzelplan	3.738,75	5.900	3.700	4.000	4.000	4.000	
	Ausgaben UA 4971	4.309,50	6.900	4.700	5.000	5.000	5.000	
Abgleich Unterabschnitt 4971								
	Einnahmen	3.738,75	5.900	3.700	4.500	4.500	4.500	
	Ausgaben	4.309,50	6.900	4.700	5.000	5.000	5.000	
	Abgleich UA 4971	570,75-	1.000-	1.000-	500-	500-	500-	

A. Verwaltungshaushalt 2024							Beträge in EUR	
Einzelplan: 4 Soziale Sicherung								
Unterabschnitt: 4972 Hilfe für Asylbewerber Beschäftigung bei der Stadt								
Gr	Bezeichnung/*Erläuterungen	Ergebnis 2022	Ansatz 2023	Ansatz 2024	2025	Finanzplanungswerte 2026 2027		
	E i n n a h m e n							
	kein Konto vorhanden							
	A u s g a b e n							
6620	Vermischte Ausgaben AOD: 440	-	-	0	0	0	0	
	Ausgaben UA 4972	-	-	0	0	0	0	
	Abgleich Unterabschnitt 4972							
	Einnahmen	-	-	-	-	-	-	
	Ausgaben	-	-	0	0	0	0	
	Abgleich UA 4972	-	-	0	0	0	0	

A. Verwaltungshaushalt 2024							Beträge in EUR		
Einzelplan: 4 Soziale Sicherung									
Unterabschnitt: 4980 Sonst. soziale Angelegenheiten -örtlicher Bereich-									
Gr	Bezeichnung/*Erläuterungen	Ergebnis 2022	Ansatz 2023	Ansatz 2024	2025	Finanzplanungswerte 2026 2027			
E i n n a h m e n									
1692	Innere Verrechnungen Verwaltungskostenbeiträge ZuD-Me=692 AOD: 310	-	1.000	0	0	0	0	0	
1780	Zuschüsse für lfd. Zwecke von übrigen Bereichen AOD: 310	-	-	0	0	0	0	0	
Einnahmen UA 4980		-	1.000	0	0	0	0	0	
A u s g a b e n									
6500	Bürobedarf AOD: 230	-	200	200	200	200	200	200	
6510	Bücher, Zeitschriften u.ä. AOD: 230	817,16	800	800	800	800	800	800	
6610	Mitgliedsbeiträge an Verbände, Vereine und dgl. AOD: 230	30,00	100	100	100	100	100	100	
6791	Innere Verrechnungen ZuD-Me=691 AOD: 310	-	-	0	0	0	0	0	
6792	Innere Verrechnungen: Verwaltungskostenbeiträge ZuD-Me=692 AOD: 310	421,74	1.000	1.000	1.000	1.000	1.000	1.000	
6796	Innere Verrechnungen: Kfz-, Fahrzeugkosten ZuD-Me=696 AOD: 310	-	-	0	0	0	0	0	
7000	Zuschüsse für lfd. Zwecke an wohlfahrtsverbände u.ä. sowie deren Einrichtungen FL=4 AOD: 310 *Zwieseler Tafel	3.294,00	3.500	3.500	3.500	3.500	3.500	3.500	
Ausgaben UA 4980		4.562,90	5.600	5.600	5.600	5.600	5.600	5.600	
Abgleich Unterabschnitt 4980									
Einnahmen		-	1.000	0	0	0	0	0	
Ausgaben		4.562,90	5.600	5.600	5.600	5.600	5.600	5.600	
Abgleich UA 4980		4.562,90-	4.600-	5.600-	5.600-	5.600-	5.600-	5.600-	

A. Verwaltungshaushalt 2024							Beträge in EUR	
Einzelplan: 4 Soziale Sicherung								
Unterabschnitt: 4981 Freiwillige Weihnachtshilfen -örtlicher Bereich-								
Gr	Bezeichnung/*Erläuterungen	Ergebnis 2022	Ansatz 2023	Ansatz 2024	2025	Finanzplanungswerte 2026 2027		
E i n n a h m e n								
1780	Zuschüsse für lfd. Zwecke von übrigen Bereichen AOD: 310	-	-	0	0	0	0	
	Einnahmen UA 4981	-	-	0	0	0	0	
A u s g a b e n								
7880	weitere soziale Leistungen FL=4 AOD: 230	643,88	1.000	1.000	1.000	1.000	1.000	
	Ausgaben UA 4981	643,88	1.000	1.000	1.000	1.000	1.000	
Abgleich Unterabschnitt 4981								
	Einnahmen	-	-	0	0	0	0	
	Ausgaben	643,88	1.000	1.000	1.000	1.000	1.000	
	Abgleich UA 4981	643,88-	1.000-	1.000-	1.000-	1.000-	1.000-	

A. Verwaltungshaushalt 2024		Beträge in EUR
Erläuterungen		
Einzelplan:	4	Soziale Sicherung
4601	.7090	Ansatz 2024: 53.000 43.000 € Personalkosten Jugendcafe 10.000 € Betriebskosten Jugendcafe
4640	.1100	Ansatz 2024: - Anteil an den Elternbeiträgen für die Investitionskosten Vereinbarung mit Caritas für KIGA Am Kirchplatz
4971	.1769	Ansatz 2024: 3.700 Förderfähig sind sog. AGH-Maßnahmen zur Beschäftigung Langzeitarbeitsloser. Im Rahmen einer AGH-Maßnahme "Ortsverschönerung" werden voraussichtlich 10 Teilnahmeplätze im Umfang von 30,00 Wochenarbeitsstunden bei einer Maßnahmedauer von 6 Monaten gefördert. Der Förderbetrag je geleisteter Stunde beträgt 1,50 €, so dass sich der zum ansatz gebrachte Betrag errechnet.
4971	.7880	Ansatz 2024: 3.700 Zum Ansatz gebrachte wurde der Arbeitgebereaufwand für eine Fördermaßnahme im Umfang von 10 Teilnehmern bei einer Wochenarbeitszeit von 30,00 Stunden und einer Maßnahmedauer von 6 Monaten, wobei je geleister Stunden 1,50 € zu erstatten sind.

A. Verwaltungshaushalt 2024 Abgleich der Abschnitte und des Einzelplanes Einzelplan: 4 Soziale Sicherung		Beträge in EUR					
		Ergebnis 2022	Ansatz 2023	Ansatz 2024	2025	Finanzplanungswerte 2026	2027
43	Einnahmen	4.442,00	4.500	3.800	3.800	3.800	3.800
	Ausgaben	16.438,04	17.600	20.700	20.700	20.800	20.800
	Abgleich	11.996,04-	13.100-	16.900-	16.900-	17.000-	17.000-
46	Einnahmen	984.499,84	985.200	1.000.200	1.080.200	1.080.200	1.080.200
	Ausgaben	1.766.564,17	1.863.600	1.828.500	1.841.300	1.841.400	1.841.500
	Abgleich	782.064,33-	878.400-	828.300-	761.100-	761.200-	761.300-
47	Einnahmen	-	-	0	0	0	0
	Ausgaben	12.519,14	13.100	13.100	13.100	13.100	13.100
	Abgleich	12.519,14-	13.100-	13.100-	13.100-	13.100-	13.100-
49	Einnahmen	3.738,75	6.900	3.700	4.500	4.500	4.500
	Ausgaben	9.516,28	13.500	11.300	11.600	11.600	11.600
	Abgleich	5.777,53-	6.600-	7.600-	7.100-	7.100-	7.100-
4	Einnahmen	992.680,59	996.600	1.007.700	1.088.500	1.088.500	1.088.500
	Ausgaben	1.805.037,63	1.907.800	1.873.600	1.886.700	1.886.900	1.887.000
	Abgleich	812.357,04-	911.200-	865.900-	798.200-	798.400-	798.500-



A. Verwaltungshaushalt

Einzelplan 5

Gesundheit, Sport,  
Erholung

A. Verwaltungshaushalt 2024							Beträge in EUR	
Einzelplan: 5		Gesundheit, Sport, Erholung						
Unterabschnitt: 5500		Förderung des Sports						
Gr	Bezeichnung/*Erläuterungen	Ergebnis 2022	Ansatz 2023	Ansatz 2024	2025	Finanzplanungswerte 2026	2027	
E i n n a h m e n								
1109	Sonstige Benutzungsgebühren und ähnliche Entgelte AOD: 160	1.210,01	1.500	1.700	1.700	1.700	1.700	
1198	Umsatzsteuer aus steuerpflichtigen Entgelten ZueD-Me=6412 AOD: 320 *U M S A T Z S T E U E R - P F L I C H T I G	-	100	100	100	100	100	
1450	Pachten AOD: 320 *Anpassung an tatsächliche Einnahmen	7.259,60	4.400	4.400	4.400	4.400	4.400	
1460	Erbbauzinsen, Erbpachtzinsen AOD: 320	3.448,02	3.400	3.400	3.400	3.400	3.400	
1550	Versicherungen, Schadensfälle und dgl. AOD: 340	-	-	0	0	0	0	
1558	Umsatzsteuerrückvergütung vom Finanzamt ZueD-Me=6412 AOD: 320	-	100	100	100	100	100	
1780	Zuschüsse für lfd. Zwecke von übrigen Bereichen AOD: 310	300,00	-	0	0	0	0	
Einnahmen UA 5500		12.217,63	9.500	9.700	9.700	9.700	9.700	
A u s g a b e n								
5300	Mieten und Pachten FL=1 AOD: 320	2.428,41	2.600	2.600	2.600	2.600	2.600	
6300	Verschiedene Aufwendungen für Verwaltung und Betrieb FL=1 AOD: 310	-	500	500	500	500	500	
6312	Feiern, Ehrungen FL=1 AOD: 160	2.013,80	2.500	3.500	3.500	3.500	3.500	
6411	Umsatzsteuer und dgl. ZueD-Me=6412 AOD: 320	-	100	100	100	100	100	
6412	Umsatzsteuer als Vorsteuer ZueD-Me=6412 AOD: 320	-	100	100	100	100	100	
6610	Mitgliedsbeiträge an Verbände, Vereine und dgl. FL=1 AOD: 120	281,00	300	300	300	300	300	
6730	Erstattungen an Zweckverbände und dgl. FL=1 AOD: 320	-	21.500	21.500	21.500	21.500	21.500	

A. Verwaltungshaushalt 2024						Beträge in EUR	
Einzelplan: 5		Gesundheit, Sport, Erholung					
Unterabschnitt: 5500		Förderung des Sports					
Gr	Bezeichnung/*Erläuterungen	Ergebnis 2022	Ansatz 2023	Ansatz 2024	2025	Finanzplanungswerte 2026	2027
6750	Erstattungen an kommunale Sonderrechnungen FL=1 AOD: 310	-	-	0	0	0	0
6791	Innere Verrechnungen FL=1,ZuD-Me=691 AOD: 310	1.574,40	1.000	1.000	1.000	1.000	1.000
6792	Innere Verrechnungen: Verwaltungskostenbeiträge FL=1,ZuD-Me=692 AOD: 310	729,12	-	0	0	0	0
6796	Innere Verrechnungen: Kfz-, Fahrzeugkosten FL=1,ZuD-Me=696 AOD: 310	1.995,48	1.000	1.000	1.000	1.000	1.000
6799	Innere Verrechnungen: Sonstige Betriebsleistungen FL=1 AOD: 310	-	20.000	20.000	20.000	20.000	20.000
7090	Zuschüsse für lfd. Zwecke an Verbände, Vereine u.ä. sowie deren Einrichtungen FL=1 AOD: 310	25.837,50	22.000	22.000	22.000	22.000	22.000
	Ausgaben UA 5500	34.859,71	71.600	72.600	72.600	72.600	72.600
	Abgleich Unterabschnitt 5500						
	Einnahmen	12.217,63	9.500	9.700	9.700	9.700	9.700
	Ausgaben	34.859,71	71.600	72.600	72.600	72.600	72.600
	Abgleich UA 5500	22.642,08-	62.100-	62.900-	62.900-	62.900-	62.900-

A. Verwaltungshaushalt 2024							Beträge in EUR		
Einzelplan: 5		Gesundheit, Sport, Erholung							
Unterabschnitt: 5602		Sportanlage -02- Jahnplatz							
Gr	Bezeichnung/*Erläuterungen	Ergebnis 2022	Ansatz 2023	Ansatz 2024	2025	Finanzplanungswerte 2026	2027		
<b>E i n n a h m e n</b>									
1100	Benutzungsgebühren und ähnliche Entgelte AOD: 450	35.030,98	35.000	35.000	35.000	35.000	35.000		
1198	Umsatzsteuer aus steuerpflichtigen Entgelten ZueD-Me=6412 AOD: 450	6.655,89	6.000	6.500	6.500	6.500	6.500		
1400	Mieten und Pachten AOD: 450	-	-	0	0	0	0		
1510	Ersätze für allgemeine sächliche Ausgaben AOD: 140	-	-	0	0	0	0		
1550	Versicherungen, Schadensfälle und dgl. AOD: 340	-	-	0	0	0	0		
1558	Umsatzsteuerrückvergütung vom Finanzamt ZueD-Me=6412 AOD: 320	1.326,86	500	500	500	500	500		
1599	Vermischte Einnahmen AOD: 450	-	1.000	1.000	1.000	1.000	1.000		
1680	Erstattungen durch übrige Bereiche AOD: 450	-	-	0	0	0	0		
	<b>Einnahmen UA 5602</b>	<b>43.013,73</b>	<b>42.500</b>	<b>43.000</b>	<b>43.000</b>	<b>43.000</b>	<b>43.000</b>		
<b>A u s g a b e n</b>									
4140	Entgelte für tariflich Beschäftigte GD=400 AOD: 140	16.167,05	16.700	17.700	18.200	18.700	19.300		
4340	Beiträge zu Versorgungskassen 'Tariflich Beschäftigte' GD=400 AOD: 140	1.295,26	1.400	1.400	1.400	1.400	1.400		
4440	Beiträge zur gesetzlichen Sozialversicherung 'Tariflich Beschäftigte' GD=400 AOD: 140	3.329,43	3.500	3.700	3.800	3.900	4.000		
5010	Unterhalt eigener Gebäude GD=501 AOD: 450	835,56	500	500	500	500	500		
5040	Unterhalt betriebstechnischer Anlagen GD=501 AOD: 450	192,50	500	500	500	500	500		
5161	Unterhalt: Sportanlagen u.ä. AOD: 450 *sh. Erl. nach diesem Einzelplan	6.623,73	8.000	4.000	4.000	4.000	4.000		
5200	Verwaltungs- und Zweckausstattung AOD: 450	104,03	500	500	500	500	500		

A. Verwaltungshaushalt 2024							Beträge in EUR	
Einzelplan: 5		Gesundheit, Sport, Erholung						
Unterabschnitt: 5602		Sportanlage -02- Jahnplatz						
Gr	Bezeichnung/*Erläuterungen	Ergebnis 2022	Ansatz 2023	Ansatz 2024	2025	Finanzplanungswerte 2026	2027	
5420	Heizungskosten GD=540 AOD: 450	-	500	500	500	500	500	
5430	Reinigungskosten GD=540 AOD: 160	-	100	100	100	100	100	
5433	Vergütung an Reinigungsunternehmen GD=540 AOD: 450	742,99	800	800	800	800	800	
5460	Versicherung von Gebäuden und Grundstücken GD=540 AOD: 340	109,04	200	200	200	300	300	
5490	Sonstige Bewirtschaftung der Grundstücke und Gebäude übertr. AOD: 450	189,04	200	200	200	200	200	
5500	Haltung von Fahrzeugen AOD: 450	3.264,89	1.500	1.500	1.500	1.500	1.500	
5540	Betriebs- und Schmierstoffe GD=554 AOD: 440 *Öle und Fette für Instandhaltung Fahrzeuge, Maschinen und Geräte	1.146,94	700	700	700	700	700	
5550	Kfz-Steuern AOD: 320	119,13	200	200	200	200	200	
5560	Kfz-Versicherungen AOD: 340	541,05	600	700	700	800	800	
5600	Dienst- und Schutzkleidung, pers. Ausrüstungsgegenstände AOD: 450	131,01	200	200	200	200	200	
6300	Verschiedene Aufwendungen für Verwaltung und Betrieb AOD: 450	-	100	100	100	100	100	
6341	Wasserverbrauch für Betriebszwecke GD=540 AOD: 450	31,09	2.800	2.800	2.800	2.800	2.800	
6342	Stromverbrauch für Betriebszwecke GD=540 AOD: 450	341,32	400	400	400	400	400	
6400	Steuern, Versicherungen, Leistungen bei nicht- versicherten Schäden AOD: 340	57,03	100	100	100	200	200	
6411	Umsatzsteuer und dgl. ZueD-Me=6412 AOD: 320	7.502,65	7.500	7.500	7.500	7.500	7.500	
6412	Umsatzsteuer als Vorsteuer ZueD-Me=6412 AOD: 320	2.580,86	1.000	1.000	1.000	1.000	1.000	

A. Verwaltungshaushalt 2024							Beträge in EUR		
Einzelplan: 5		Gesundheit, Sport, Erholung							
Unterabschnitt: 5602		Sportanlage -02- Jahnplatz							
Gr	Bezeichnung/*Erläuterungen	Ergebnis 2022	Ansatz 2023	Ansatz 2024	2025	Finanzplanungswerte 2026	2027		
6791	Innere Verrechnungen ZuD-Me=691 AOD: 310	3.673,08	3.000	3.000	3.000	3.000	3.000		
6792	Innere Verrechnungen: Verwaltungskostenbeiträge ZuD-Me=692 AOD: 310	2.934,30	1.000	1.000	1.000	1.000	1.000		
6796	Innere Verrechnungen: Kfz-, Fahrzeugkosten ZuD-Me=696 AOD: 310	138,27	1.000	1.000	1.000	1.000	1.000		
6800	Abschreibungen AOD: 310	9.134,86	10.500	10.500	10.500	10.500	10.500		
6850	Verzinsung des Anlagekapitals AOD: 310	14.987,04	19.000	15.000	15.000	15.000	15.000		
	Ausgaben UA 5602	76.172,15	82.500	75.800	76.400	77.300	78.000		
	Abgleich Unterabschnitt 5602								
	Einnahmen	43.013,73	42.500	43.000	43.000	43.000	43.000		
	Ausgaben	76.172,15	82.500	75.800	76.400	77.300	78.000		
	Abgleich UA 5602	33.158,42-	40.000-	32.800-	33.400-	34.300-	35.000-		

A. Verwaltungshaushalt 2024						Beträge in EUR		
Einzelplan: 5		Gesundheit, Sport, Erholung						
Unterabschnitt: 5608		Sportanlage -08- Funsportanlagen						
Gr	Bezeichnung/*Erläuterungen	Ergebnis 2022	Ansatz 2023	Ansatz 2024	2025	Finanzplanungswerte 2026	2027	
	E i n n a h m e n							
	kein Konto vorhanden							
	A u s g a b e n							
5160	Unterhalt: Freizeitanlagen uä. AOD: 450	-	300	300	300	300	300	
5300	Mieten und Pachten AOD: 320	2.424,81	2.600	2.600	2.600	2.600	2.600	
6791	Innere Verrechnungen ZuD-Me=691 AOD: 310	-	-	0	0	0	0	
6792	Innere Verrechnungen: Verwaltungskostenbeiträge ZuD-Me=692 AOD: 310	219,29	-	0	0	0	0	
6796	Innere Verrechnungen: Kfz-, Fahrzeugkosten ZuD-Me=696 AOD: 310	-	-	0	0	0	0	
	Ausgaben UA 5608	2.644,10	2.900	2.900	2.900	2.900	2.900	
	Abgleich Unterabschnitt 5608							
	Einnahmen	-	-	-	-	-	-	
	Ausgaben	2.644,10	2.900	2.900	2.900	2.900	2.900	
	Abgleich UA 5608	2.644,10-	2.900-	2.900-	2.900-	2.900-	2.900-	

A. Verwaltungshaushalt 2024							Beträge in EUR	
Einzelplan: 5 Gesundheit, Sport, Erholung								
Unterabschnitt: 5931 Naherholungsgebiet, Naturpark und Erholungszentrum -1-								
Gr	Bezeichnung/*Erläuterungen	Ergebnis 2022	Ansatz 2023	Ansatz 2024	2025	Finanzplanungswerte 2026 2027		
	E i n n a h m e n							
	kein Konto vorhanden							
	A u s g a b e n							
7180	Zuschüsse für lfd. Zwecke an die übrigen Bereiche FL=4 AOD: 310	2.000,00	2.000	2.000	2.000	2.000	2.000	
	Ausgaben UA 5931	2.000,00	2.000	2.000	2.000	2.000	2.000	
	Abgleich Unterabschnitt 5931							
	Einnahmen	-	-	-	-	-	-	
	Ausgaben	2.000,00	2.000	2.000	2.000	2.000	2.000	
	Abgleich UA 5931	2.000,00-	2.000-	2.000-	2.000-	2.000-	2.000-	



A. Verwaltungshaushalt 2024				Beträge in EUR
Erläuterungen				
Einzelplan:				
5602	.5161	Ansatz 2024:	4.000	
		Neue Sprenkler		

A. Verwaltungshaushalt 2024 Abgleich der Abschnitte und des Einzelplanes Einzelplan: 5 Gesundheit, Sport, Erholung		Beträge in EUR					
		Ergebnis 2022	Ansatz 2023	Ansatz 2024	2025	Finanzplanungswerte 2026	2027
55	Einnahmen	12.217,63	9.500	9.700	9.700	9.700	9.700
	Ausgaben	34.859,71	71.600	72.600	72.600	72.600	72.600
	Abgleich	22.642,08-	62.100-	62.900-	62.900-	62.900-	62.900-
56	Einnahmen	43.013,73	42.500	43.000	43.000	43.000	43.000
	Ausgaben	78.816,25	85.400	78.700	79.300	80.200	80.900
	Abgleich	35.802,52-	42.900-	35.700-	36.300-	37.200-	37.900-
59	Einnahmen	-	-	-	-	-	-
	Ausgaben	2.000,00	2.000	2.000	2.000	2.000	2.000
	Abgleich	2.000,00-	2.000-	2.000-	2.000-	2.000-	2.000-
5	Einnahmen	55.231,36	52.000	52.700	52.700	52.700	52.700
	Ausgaben	115.675,96	159.000	153.300	153.900	154.800	155.500
	Abgleich	60.444,60-	107.000-	100.600-	101.200-	102.100-	102.800-

A. Verwaltungshaushalt

Einzelplan 6

Bau- und Wohnungswesen,  
Verkehr

A. Verwaltungshaushalt 2024							Beträge in EUR	
Einzelplan: 6 Bau- und Wohnungswesen, Verkehr								
Unterabschnitt: 6000 Bauverwaltung								
Gr	Bezeichnung/*Erläuterungen	Ergebnis 2022	Ansatz 2023	Ansatz 2024	2025	Finanzplanungswerte 2026 2027		
E i n n a h m e n								
1692	Innere Verrechnungen Verwaltungskostenbeiträge AOD: 310	11.756,23	-	-	-	-	-	
	Einnahmen UA 6000	11.756,23	-	0	0	0	0	
A u s g a b e n								
kein Konto vorhanden								
Abgleich Unterabschnitt 6000								
	Einnahmen	11.756,23	-	0	0	0	0	
	Ausgaben	-	-	-	-	-	-	
	Abgleich UA 6000	11.756,23	-	0	0	0	0	

A. Verwaltungshaushalt 2024							Beträge in EUR		
Einzelplan: 6		Bau- und Wohnungswesen, Verkehr							
Unterabschnitt: 6001		Allgemeine Bauverwaltung							
Gr	Bezeichnung/*Erläuterungen	Ergebnis 2022	Ansatz 2023	Ansatz 2024	2025	Finanzplanungswerte 2026	2027		
E i n n a h m e n									
1090	Sonstige Verwaltungsgebühren AOD: 420 *sh. Erl. nach diesem Einzelplan	1.895,60	2.000	2.000	2.000	2.000	2.000		
1332	Verkauf von Ausschreibungsunterlagen AOD: 410	-	-	0	0	0	0		
1630	Erstattungen durch Zweck- verbände und dgl. AOD: 310	-	-	0	0	0	0		
1650	Erstattungen durch kommunale Sonderrechnungen AOD: 410	-	500	500	500	500	500		
1692	Innere Verrechnungen Verwaltungskostenbeiträge ZuD-Me=692 AOD: 310	-	100.000	0	0	0	0		
1700	Zuweisungen für lfd. Zwecke von Bund, LAF, ERP-Sonder- vermögen AOD: 310	-	-	0	0	0	0		
1701	Zuweisungen für lfd. Zwecke vom Bund AOD: 150	-	-	0	0	0	0		
1710	Zuweisungen für lfd. Zwecke vom Land AOD: 140	522,44	-	500	-	-	-		
1760	Zuweisungen für lfd. Zwecke von sonstigen öffentlichen Sonderrechnungen AOD: 130	-	-	0	0	0	0		
Einnahmen UA 6001		2.418,04	102.500	3.000	2.500	2.500	2.500		
A u s g a b e n									
4100	Beamtenbezüge GD=400 AOD: 130 *sh. Erl. nach diesem Einzelplan	53.673,50	55.600	59.900	61.700	63.600	65.500		
4140	Entgelte für tariflich Be- schäftigte GD=400 AOD: 130 *sh. Erl. nach diesem Einzelplan	405.068,02	429.500	501.300	516.300	531.800	547.800		
4300	Beiträge zu Versorgungskassen 'Beamte' GD=400 AOD: 130 *sh. Erl. nach diesem Einzelplan	56.573,03	43.500	54.500	56.100	57.800	59.500		
4340	Beiträge zu Versorgungskassen 'Tariflich Beschäftigte' GD=400 AOD: 130 *sh. Erl. nach diesem Einzelplan	32.086,68	33.200	40.200	41.400	42.600	43.900		

A. Verwaltungshaushalt 2024							Beträge in EUR	
Einzelplan: 6		Bau- und Wohnungswesen, Verkehr						
Unterabschnitt: 6001		Allgemeine Bauverwaltung						
Gr	Bezeichnung/*Erläuterungen	Ergebnis 2022	Ansatz 2023	Ansatz 2024	2025	Finanzplanungswerte 2026	2027	
4440	Beiträge zur gesetzlichen Sozialversicherung 'Tariflich Beschäftigte' GD=400 AOD: 130 *sh. Erl. nach diesem Einzelplan	83.121,16	87.300	100.300	103.300	106.400	109.600	
5200	Verwaltungs- und Zweckausstattung AOD: 410	-	100	100	100	100	100	
5500	Haltung von Fahrzeugen AOD: 410	526,93	500	500	500	500	500	
5550	Kfz-Steuern AOD: 320	77,00	100	100	100	100	100	
5560	Kfz-Versicherungen AOD: 340	444,85	500	600	600	600	700	
6322	EDV-Kosten an Dritte AOD: 410	808,87	7.000	7.000	7.000	7.000	7.000	
6329	Sonstiger verschiedener Betriebsaufwand AOD: 410,420	-	100	100	100	100	100	
6360	Dienstleistungen durch Dritte AOD: 410	-	-	0	0	0	0	
6400	Steuern, Versicherungen, Leistungen bei nicht-versicherten Schäden AOD: 340	523,60	500	600	600	600	700	
6500	Bürobedarf AOD: 410	4.639,83	4.500	4.500	4.500	4.500	4.500	
6550	Sachverständigenkosten, Gerichtskosten u.ä. AOD: 450	-	3.000	1.000	1.000	1.000	1.000	
6551	Sachverständigenkosten AOD: 410	-	-	0	0	0	0	
6610	Mitgliedsbeiträge an Verbände, vereine und dgl. AOD: 410	-	-	0	0	0	0	
6791	Innere Verrechnungen ZuD-Me=691 AOD: 310	-	-	0	0	0	0	
6792	Innere Verrechnungen: Verwaltungskostenbeiträge ZuD-Me=692 AOD: 310	26.703,31	14.000	14.000	14.000	14.000	14.000	
Ausgaben UA 6001		664.246,78	679.400	784.700	807.300	830.700	855.000	
Abgleich Unterabschnitt 6001								
Einnahmen		2.418,04	102.500	3.000	2.500	2.500	2.500	
Ausgaben		664.246,78	679.400	784.700	807.300	830.700	855.000	
Abgleich UA 6001		661.828,74-	576.900-	781.700-	804.800-	828.200-	852.500-	

A. Verwaltungshaushalt 2024							Beträge in EUR	
Einzelplan: 6 Bau- und Wohnungswesen, Verkehr								
Unterabschnitt: 6002 Allgemeine Bauverwaltung -1- Klimaschutzmanagement								
Gr	Bezeichnung/*Erläuterungen	Ergebnis 2022	Ansatz 2023	Ansatz 2024	2025	Finanzplanungswerte 2026	2027	
<b>E i n n a h m e n</b>								
1701	Zuweisungen für lfd. Zwecke vom Bund AOD: 310 *sh. Erl. nach diesem Einzelplan	-	74.900	74.100	77.800	0	0	
	Einnahmen UA 6002	-	74.900	74.100	77.800	0	0	
<b>A u s g a b e n</b>								
4140	Entgelte für tariflich Be- schäftigte GD=400 AOD: 130 *sh. Erl. nach diesem Einzelplan	-	54.200	57.500	59.200	-	-	
4340	Beiträge zu Versorgungskassen 'Tariflich Beschäftigte' GD=400 AOD: 130 *sh. Erl. nach diesem Einzelplan	-	4.400	4.600	4.700	-	-	
4440	Beiträge zur gesetzlichen Sozialversicherung 'Tariflich Beschäftigte' GD=400 AOD: 130 *sh. Erl. nach diesem Einzelplan	-	10.900	11.500	11.800	-	-	
5620	Aus- und Fortbildung, Umschulung AOD: 410 *sh. Erl. nach diesem Einzelplan	-	5.000	-	-	-	-	
6500	Bürobedarf AOD: 410	-	-	0	0	0	0	
6540	Dienstreisen AOD: 410	-	1.400	500	500	0	0	
6792	Innere Verrechnungen: Verwaltungskostenbeiträge AOD: 310	2.520,12	-	-	-	-	-	
	Ausgaben UA 6002	2.520,12	75.900	74.100	76.200	0	0	
<b>Abgleich Unterabschnitt 6002</b>								
	Einnahmen	-	74.900	74.100	77.800	0	0	
	Ausgaben	2.520,12	75.900	74.100	76.200	0	0	
	Abgleich UA 6002	2.520,12-	1.000-	0	1.600	0	0	

A. Verwaltungshaushalt 2024							Beträge in EUR	
Einzelplan: 6		Bau- und Wohnungswesen, Verkehr						
Unterabschnitt: 6100		Städtebauliche Planung, Städtebauförderung, Vermessung, Bauordnung						
Gr	Bezeichnung/*Erläuterungen	Ergebnis 2022	Ansatz 2023	Ansatz 2024	2025	Finanzplanungswerte 2026	2027	
<b>E i n n a h m e n</b>								
1010	Verwaltungskosten (KG,VwKostG) AOD: 420 *sh. Erl. nach diesem Einzelplan	1.468,68	1.000	2.000	2.000	2.000	2.000	
1550	Versicherungen, Schadensfälle und dgl. AOD: 340	-	-	0	0	0	0	
1660	Erstattungen durch sonstige öffentliche Sonderrechnungen AOD: 420	-	-	0	0	0	0	
1710	Zuweisungen für lfd. Zwecke vom Land AOD: 420	-	-	0	0	0	0	
Einnahmen UA 6100		1.468,68	1.000	2.000	2.000	2.000	2.000	
<b>A u s g a b e n</b>								
6320	Verschiedener Betriebsaufwand AOD: 440	-	200	200	200	200	200	
6550	Sachverständigenkosten, Gerichtskosten u.ä. AOD: 420 *sh. Erl. nach diesem Einzelplan	58,68	500	500	500	500	500	
6555	Planungskosten, Bebauungspläne u.ä., soweit nicht Gr. 94 ff AOD: 420 *sh. Erl. nach diesem Einzelplan	2.493,66	35.300	110.300	85.000	85.000	85.000	
6791	Innere Verrechnungen ZuD-Me=691 AOD: 310	33,60	1.000	1.000	1.000	1.000	1.000	
6792	Innere Verrechnungen: Verwaltungskostenbeiträge ZuD-Me=692 AOD: 310	355,04	7.000	7.000	7.000	7.000	7.000	
6796	Innere Verrechnungen: Kfz-, Fahrzeugkosten ZuD-Me=696 AOD: 310	4,94	200	200	200	200	200	
Ausgaben UA 6100		2.945,92	44.200	119.200	93.900	93.900	93.900	
<b>Abgleich Unterabschnitt 6100</b>								
Einnahmen		1.468,68	1.000	2.000	2.000	2.000	2.000	
Ausgaben		2.945,92	44.200	119.200	93.900	93.900	93.900	
Abgleich UA 6100		1.477,24-	43.200-	117.200-	91.900-	91.900-	91.900-	



A. Verwaltungshaushalt 2024							Beträge in EUR		
Einzelplan: 6		Bau- und Wohnungswesen, Verkehr							
Unterabschnitt: 6102		Orts- und Regionalplanung -2-							
Gr	Bezeichnung/*Erläuterungen	Ergebnis 2022	Ansatz 2023	Ansatz 2024	2025	Finanzplanungswerte 2026	2027		
E i n n a h m e n									
1780	Zuschüsse für lfd. Zwecke von übrigen Bereichen AOD: 310	-	10.000	10.000	10.000	10.000	10.000		
	Einnahmen UA 6102	-	10.000	10.000	10.000	10.000	10.000		
A u s g a b e n									
6580	Sonstige Geschäftsausgaben AOD: 310	113,30	15.000	15.000	15.000	15.000	15.000		
6792	Innere Verrechnungen: Verwaltungskostenbeiträge	83,61	-	-	-	-	-		
	Ausgaben UA 6102	196,91	15.000	15.000	15.000	15.000	15.000		
Abgleich Unterabschnitt 6102									
	Einnahmen	-	10.000	10.000	10.000	10.000	10.000		
	Ausgaben	196,91	15.000	15.000	15.000	15.000	15.000		
	Abgleich UA 6102	196,91-	5.000-	5.000-	5.000-	5.000-	5.000-		

A. Verwaltungshaushalt 2024						Beträge in EUR	
Einzelplan: 6 Bau- und Wohnungswesen, Verkehr							
Unterabschnitt: 6151 Städtebauliche Sanierungs- und Entwicklungsmaßnahme -1- (Planung f. Sanierungsgeb.)							
Gr	Bezeichnung/*Erläuterungen	Ergebnis 2022	Ansatz 2023	Ansatz 2024	2025	Finanzplanungswerte 2026	2027
<b>E i n n a h m e n</b>							
1710	Zuweisungen für lfd. Zwecke vom Land AOD: 320 *sh. Erl. nach diesem Einzelplan	-	-	27.700	0	0	0
	Einnahmen UA 6151	-	-	27.700	0	0	0
<b>A u s g a b e n</b>							
6300	Verschiedene Aufwendungen für Verwaltung und Betrieb AOD: 420 *sh. Erl. nach diesem Einzelplan	2.660,00	5.000	5.000	0	0	0
6555	Planungskosten, Bebauungspläne u.ä., soweit nicht Gr. 94 ff AOD: 420 *ISEK-Prozess	502,18	40.000	20.000	0	0	0
6791	Innere Verrechnungen ZuD-Me=691 AOD: 320	-	-	0	0	0	0
6792	Innere Verrechnungen: Verwaltungskostenbeiträge ZuD-Me=692 AOD: 310	178,23	500	500	500	500	500
6796	Innere Verrechnungen: Kfz-, Fahrzeugkosten übr. AOD: 320	-	-	0	0	0	0
	Ausgaben UA 6151	3.340,41	45.500	25.500	500	500	500
Abgleich Unterabschnitt 6151							
	Einnahmen	-	-	27.700	0	0	0
	Ausgaben	3.340,41	45.500	25.500	500	500	500
	Abgleich UA 6151	3.340,41-	45.500-	2.200	500-	500-	500-

A. Verwaltungshaushalt 2024							Beträge in EUR		
Einzelplan: 6		Bau- und Wohnungswesen, Verkehr							
Unterabschnitt: 6200		Wohnungsbauförderung und Wohnungsfürsorge							
Gr	Bezeichnung/*Erläuterungen	Ergebnis 2022	Ansatz 2023	Ansatz 2024	2025	Finanzplanungswerte 2026 2027			
	E i n n a h m e n								
	kein Konto vorhanden								
	A u s g a b e n								
6550	Sachverständigenkosten, Gerichtskosten u.ä. AOD: 410	-	-	-	-	-	-		
	Ausgaben UA 6200	-	-	0	0	0	0		
	Abgleich Unterabschnitt 6200								
	Einnahmen	-	-	-	-	-	-		
	Ausgaben	-	-	0	0	0	0		
	Abgleich UA 6200	-	-	0	0	0	0		

A. Verwaltungshaushalt 2024							Beträge in EUR	
Einzelplan: 6		Bau- und Wohnungswesen, Verkehr						
Unterabschnitt: 6201		Wohnungsbauförderung -für Dritte-						
Gr	Bezeichnung/*Erläuterungen	Ergebnis 2022	Ansatz 2023	Ansatz 2024	2025	Finanzplanungswerte 2026	2027	
E i n n a h m e n								
2100	Gewinnablieferungen der wirtschaftlichen Unternehmen AOD: 310	20,24	100	100	100	100	100	
	Einnahmen UA 6201	20,24	100	100	100	100	100	
A u s g a b e n								
6321	Öffentlichkeitsarbeit AOD: 420	-	-	0	0	0	0	
6791	Innere Verrechnungen ZuD-Me=691 AOD: 310	-	-	0	0	0	0	
6792	Innere Verrechnungen: Verwaltungskostenbeiträge ZuD-Me=692 AOD: 310	320,51	100	100	100	100	100	
6796	Innere Verrechnungen: Kfz-, Fahrzeugkosten ZuD-Me=696 AOD: 310	-	-	0	0	0	0	
7170	Zuschüsse für lfd. Zwecke an private Unternehmen AOD: 320	21.000,00	21.000	21.000	21.000	21.000	21.000	
	Ausgaben UA 6201	21.320,51	21.100	21.100	21.100	21.100	21.100	
Abgleich Unterabschnitt 6201								
	Einnahmen	20,24	100	100	100	100	100	
	Ausgaben	21.320,51	21.100	21.100	21.100	21.100	21.100	
	Abgleich UA 6201	21.300,27-	21.000-	21.000-	21.000-	21.000-	21.000-	

A. Verwaltungshaushalt 2024							Beträge in EUR		
Einzelplan: 6		Bau- und Wohnungswesen, Verkehr							
Unterabschnitt: 6300		Gemeindestraßen							
Gr	Bezeichnung/*Erläuterungen	Ergebnis 2022	Ansatz 2023	Ansatz 2024	2025	Finanzplanungswerte 2026	2027		
E i n n a h m e n									
1390	Einnahmen aus Verkauf AOD: 440	1.330,99	-	0	0	0	0		
1549	Sonstige Kostenersätze AOD: 440 *Hausnummernschilder	517,50	2.900	2.900	2.900	2.900	2.900		
1550	Versicherungen, Schadensfälle und dgl. AOD: 330	-	-	0	0	0	0		
1629	Sonstige Erstattungen durch Gemeinden und Gemeindeverbände AOD: 440	-	-	0	0	0	0		
1650	Erstattungen durch kommunale Sonderrechnungen AOD: 410	-	-	0	0	0	0		
1670	Erstattungen durch private Unternehmen AOD: 440	3.210,31	1.000	1.000	1.000	1.000	1.000		
1680	Erstattungen durch übrige Bereiche AOD: 440	-	2.000	2.000	2.000	2.000	2.000		
1715	Zuweisungen für lfd. Zwecke: Kommunal.Anteil a.d.Kfz-Steuer (soweit nicht UGr 3615) AOD: 310	119.800,00	150.000	119.800	119.800	119.800	119.800		
	Einnahmen UA 6300	124.858,80	155.900	125.700	125.700	125.700	125.700		
A u s g a b e n									
5131	Unterhalt v.Strassen,Wegen u.ä. AOD: 440 *Asphaltarbeiten, Bankette, Mäharbeiten, Unkrautbekämpfung	57.488,01	60.000	60.000	60.000	60.000	60.000		
5134	Unterhalt:Verkehrssich.Anlagen AOD: 440 *Verkehrszeichen, Wartung Ampelanlagen,	17.518,29	18.000	18.000	18.000	18.000	18.000		
5139	Sonstiger Straßenunterhalt AOD: 440 *Ersatzpflanzungen für kaputte Straßenbäume	-	2.000	2.000	2.000	2.000	2.000		
5200	Verwaltungs- und Zweck- ausstattung AOD: 440 *Rep. Ersatzteile für Geräte und Maschinen *sh. Erl. nach diesem Einzelplan	5.962,67	5.000	10.000	10.000	10.000	10.000		
5300	Mieten und Pachten AOD: 320	359,95	400	400	400	400	400		
5490	Sonstige Bewirtschaftung der Grundstücke und Gebäude GD=540 AOD: 440 *Preissteigerung der Entsorgungskosten	4.956,51	5.000	5.000	5.000	5.000	5.000		

A. Verwaltungshaushalt 2024							Beträge in EUR	
Einzelplan: 6 Bau- und Wohnungswesen, Verkehr								
Unterabschnitt: 6300 Gemeindestraßen								
Gr	Bezeichnung/*Erläuterungen	Ergebnis 2022	Ansatz 2023	Ansatz 2024	2025	Finanzplanungswerte 2026	2027	
5540	Betriebs- und Schmierstoffe AOD: 440 *Schmierstoffe Geräte und Maschinen	600,00	600	600	600	600	600	
5600	Dienst- und Schutzkleidung, pers. Ausrüstungsgegenstände AOD: 440 *Warnschutzkleidung, Sicherheitsschuhe, Handschuhe	3.006,98	3.000	3.500	3.500	3.500	3.500	
6320	Verschiedener Betriebsaufwand AOD: 440 *Hausnummernschilder	1.637,70	1.000	1.000	1.000	1.000	1.000	
6342	Stromverbrauch für Betriebszwecke GD=540 AOD: 440	1.910,11	2.000	2.000	2.000	2.000	2.000	
6369	Sonstige Dienstleistungen durch Dritte AOD: 440 *Mäharbeiten, Straßenböschungen, Mulcharbeiten	9.633,39	10.000	10.000	10.000	10.000	10.000	
6400	Steuern, Versicherungen, Leistungen bei nicht-versicherten Schäden AOD: 340	-	200	200	200	200	300	
6510	Bücher, Zeitschriften u.ä. AOD: 330	-	-	0	0	0	0	
6589	Sonstige Geschäftsausgaben AOD: 440	4.137,65	5.000	2.500	2.500	2.500	2.500	
6791	Innere Verrechnungen ZuD-Me=691 AOD: 310	283.935,11	282.200	282.200	282.200	282.200	282.200	
6792	Innere Verrechnungen: Verwaltungskostenbeiträge ZuD-Me=692 AOD: 310	8.842,89	27.200	27.200	27.200	27.200	27.200	
6796	Innere Verrechnungen: Kfz-, Fahrzeugkosten ZuD-Me=696 AOD: 310	92.119,95	120.000	120.000	120.000	120.000	120.000	
6799	Innere Verrechnungen: Sonstige Betriebsleistungen AOD: 320	111.707,23	80.000	115.000	115.000	115.000	115.000	
Ausgaben UA 6300		603.816,44	621.600	659.600	659.600	659.600	659.700	
Abgleich Unterabschnitt 6300								
Einnahmen		124.858,80	155.900	125.700	125.700	125.700	125.700	
Ausgaben		603.816,44	621.600	659.600	659.600	659.600	659.700	
Abgleich UA 6300		478.957,64-	465.700-	533.900-	533.900-	533.900-	534.000-	

A. Verwaltungshaushalt 2024							Beträge in EUR		
Einzelplan: 6		Bau- und Wohnungswesen, Verkehr							
Unterabschnitt: 6480		Brücken							
Gr	Bezeichnung/*Erläuterungen	Ergebnis 2022	Ansatz 2023	Ansatz 2024	2025	Finanzplanungswerte 2026	2027		
	E i n n a h m e n								
	kein Konto vorhanden								
	A u s g a b e n								
5141	Unterhalt: Brücken, Stege u.ä. AOD: 440 *sh. Erl. nach diesem Einzelplan	4.565,05	12.000	10.000	10.000	10.000	10.000		
6791	Innere Verrechnungen ZuD-Me=691 AOD: 310	7.743,00	5.000	5.000	5.000	5.000	5.000		
6792	Innere Verrechnungen: Verwaltungskostenbeiträge ZuD-Me=692 AOD: 310	281,02	-	0	0	0	0		
6796	Innere Verrechnungen: Kfz-, Fahrzeugkosten ZuD-Me=696 AOD: 310	1.203,93	1.000	1.000	1.000	1.000	1.000		
	Ausgaben UA 6480	13.793,00	18.000	16.000	16.000	16.000	16.000		
	Abgleich Unterabschnitt 6480								
	Einnahmen	-	-	-	-	-	-		
	Ausgaben	13.793,00	18.000	16.000	16.000	16.000	16.000		
	Abgleich UA 6480	13.793,00-	18.000-	16.000-	16.000-	16.000-	16.000-		

A. Verwaltungshaushalt 2024							Beträge in EUR	
Einzelplan: 6		Bau- und Wohnungswesen, Verkehr						
Unterabschnitt: 6701		Straßenbeleuchtung -01-						
Gr	Bezeichnung/*Erläuterungen	Ergebnis 2022	Ansatz 2023	Ansatz 2024	2025	Finanzplanungswerte 2026	2027	
E i n n a h m e n								
1519	Ersätze für sonstige Geschäftsausgaben AOD: 440 *Erstattung aus Reparatur von Straßenlampen	800,00	4.000	4.000	4.000	4.000	4.000	
	Einnahmen UA 6701	800,00	4.000	4.000	4.000	4.000	4.000	
A u s g a b e n								
5133	Unterhalt: Straßenbeleuchtung AOD: 440 *sh. Erl. nach diesem Einzelplan	69.961,12	95.000	120.000	120.000	120.000	120.000	
5310	Mieten für Gebäude und Grundstücke AOD: 320	50,00	100	100	100	100	100	
6342	Stromverbrauch für Betriebszwecke GD=540 AOD: 450 *Stromverbrauch Straßenbeleuchtung	204.774,47	320.000	280.000	280.000	280.000	280.000	
6750	Erstattungen an kommunale Sonderrechnungen AOD: 410	-	-	0	0	0	0	
6791	Innere Verrechnungen ZuD-Me=691 AOD: 310	1.031,04	200	200	200	200	200	
6792	Innere Verrechnungen: Verwaltungskostenbeiträge ZuD-Me=692 AOD: 310	632,12	500	500	500	500	500	
6796	Innere Verrechnungen: Kfz-, Fahrzeugkosten ZuD-Me=696 AOD: 310	200,37	100	100	100	100	100	
6798	Innere Verrechnungen: Leistungen Feuerwehr AOD: 310	592,58	-	0	0	0	0	
	Ausgaben UA 6701	277.241,70	415.900	400.900	400.900	400.900	400.900	
Abgleich Unterabschnitt 6701								
	Einnahmen	800,00	4.000	4.000	4.000	4.000	4.000	
	Ausgaben	277.241,70	415.900	400.900	400.900	400.900	400.900	
	Abgleich UA 6701	276.441,70-	411.900-	396.900-	396.900-	396.900-	396.900-	



A. Verwaltungshaushalt 2024						Beträge in EUR	
Einzelplan: 6 Bau- und Wohnungswesen, Verkehr							
Unterabschnitt: 6751 Straßenreinigung							
Gr	Bezeichnung/*Erläuterungen	Ergebnis 2022	Ansatz 2023	Ansatz 2024	2025	Finanzplanungswerte 2026	2027
E i n n a h m e n							
1100	Benutzungsgebühren und ähnliche Entgelte AOD: 380 *sh. Erl. nach diesem Einzelplan	-	-	-	300.000	300.000	300.000
1599	Vermischte Einnahmen AOD: 440	-	-	0	0	0	0
Einnahmen UA 6751		-	-	0	300.000	300.000	300.000
A u s g a b e n							
5200	Verwaltungs- und Zweckausstattung AOD: 440 *Mehraufwand Materialkosten, Instandhaltung Gerätschaften	3.186,79	5.000	5.000	5.000	5.000	5.000
5490	Sonstige Bewirtschaftung der Grundstücke und Gebäude GD=540 AOD: 440 *Preissteigerung der Entsorgungskosten	1.578,38	4.000	3.500	3.500	3.500	3.500
5500	Haltung von Fahrzeugen AOD: 440 *Wartungs- und Reparatur Elektrowagen.	783,11	1.000	1.000	1.000	1.000	1.000
6329	Sonstiger verschiedener Betriebsaufwand AOD: 440	11.156,85	15.000	15.000	15.000	15.000	15.000
6341	Wasserverbrauch für Betriebszwecke GD=540 AOD: 440	387,43	500	500	500	500	500
6362	Straßenreinigung durch Privatunternehmen AOD: 440 *Kehrmaschine lt. Kehrplan und zweimalige Wildkrautkehrung im Jahr	32.607,82	36.000	30.000	30.000	30.000	30.000
6750	Erstattungen an kommunale Sonderrechnungen AOD: 440	-	-	0	0	0	0
6791	Innere Verrechnungen ZuD-Me=691 AOD: 310	34.159,49	50.000	50.000	50.000	50.000	50.000
6792	Innere Verrechnungen: Verwaltungskostenbeiträge ZuD-Me=692 AOD: 310	471,69	-	0	0	0	0
6796	Innere Verrechnungen: Kfz-, Fahrzeugkosten ZuD-Me=696 AOD: 310	7.237,09	16.000	16.000	16.000	16.000	16.000
Ausgaben UA 6751		91.568,65	127.500	121.000	121.000	121.000	121.000

A. Verwaltungshaushalt 2024							Beträge in EUR	
Einzelplan: 6 Bau- und Wohnungswesen, Verkehr								
Unterabschnitt: 6751 Straßenreinigung								
Gr	Bezeichnung/*Erläuterungen	Ergebnis 2022	Ansatz 2023	Ansatz 2024	2025	Finanzplanungswerte 2026 2027		
	Abgleich Unterabschnitt 6751							
	Einnahmen	-	-	0	300.000	300.000	300.000	
	Ausgaben	91.568,65	127.500	121.000	121.000	121.000	121.000	
	Abgleich UA 6751	91.568,65-	127.500-	121.000-	179.000	179.000	179.000	

A. Verwaltungshaushalt 2024							Beträge in EUR		
Einzelplan: 6		Bau- und Wohnungswesen, Verkehr							
Unterabschnitt: 6752		Straßenreinigung (Winterdienst)							
Gr	Bezeichnung/*Erläuterungen	Ergebnis 2022	Ansatz 2023	Ansatz 2024	2025	Finanzplanungswerte 2026	2027		
<b>E i n n a h m e n</b>									
1390	Einnahmen aus Verkauf AOD: 440	-	-	0	0	0	0		
1510	Ersätze für allgemeine sächliche Ausgaben AOD: 140	159,43	-	100	0	0	0		
1550	Versicherungen, Schadensfälle und dgl. AOD: 340	-	-	0	0	0	0		
1650	Erstattungen durch kommunale Sonderrechnungen AOD: 410	-	-	0	0	0	0		
1670	Erstattungen durch private Unternehmen einm. AOD: 330	66.640,00-	-	0	0	0	0		
1692	Innere Verrechnungen Verwaltungskostenbeiträge ZuD-Me=692 AOD: 310	-	-	0	0	0	0		
1715	Zuweisungen für lfd. Zwecke: Kommunal.Anteil a.d.Kfz-Steuer (soweit nicht UGr 3615) AOD: 310	22.930,00	23.000	23.000	23.000	23.000	23.000		
Einnahmen UA 6752		43.550,57-	23.000	23.100	23.000	23.000	23.000		
<b>A u s g a b e n</b>									
4140	Entgelte für tariflich Be- schäftigte GD=400 AOD: 140	24.118,12	25.000	26.700	27.500	28.300	29.100		
4340	Beiträge zu Versorgungskassen 'Tariflich Beschäftigte' GD=400 AOD: 140	409,25	500	500	500	500	500		
4440	Beiträge zur gesetzlichen Sozialversicherung 'Tariflich Beschäftigte' GD=400 AOD: 140	1.051,65	1.100	1.200	1.200	1.200	1.200		
5200	Verwaltungs- und Zweck- ausstattung AOD: 440 *Unterhalt Geräte WD, Streukisten, Schneeschaufeln,	2.630,71	3.500	3.000	3.000	3.000	3.000		
5220	Arbeitsgeräte und -maschinen AOD: 440 *Unterhalt WD Geräte motorisiert, Schneefräsen	237,29	500	500	500	500	500		
5500	Haltung von Fahrzeugen AOD: 440 *Anbaugeräte Unimog, Hansa u. Holder - Wartung und Rep. Schneepflüge, Streuer, Schürfleisten	12.847,90	17.500	12.000	12.000	12.000	12.000		

A. Verwaltungshaushalt 2024							Beträge in EUR	
Einzelplan: 6		Bau- und Wohnungswesen, Verkehr						
Unterabschnitt: 6752		Straßenreinigung (Winterdienst)						
Gr	Bezeichnung/*Erläuterungen	Ergebnis 2022	Ansatz 2023	Ansatz 2024	2025	Finanzplanungswerte 2026	2027	
5540	Betriebs- und Schmierstoffe GD=554 AOD: 440 *Diesel Winterdienst	1.380,60	10.000	1.500	1.500	1.500	1.500	
5560	Kfz-Versicherungen AOD: 340	864,76	2.500	1.500	1.500	1.500	1.500	
5600	Dienst- und Schutzkleidung, pers. Ausrüstungsgegenstände AOD: 440 *Ausrüstung Winterdienst, Warnschutzkleidung, Sicherheitschuhe Winter	2.497,73	2.500	2.500	2.500	2.500	2.500	
6320	Verschiedener Betriebsaufwand AOD: 440	60.894,29	80.000	75.000	75.000	75.000	75.000	
6329	Sonstiger verschiedener Betriebsaufwand AOD: 440	1.342,37	4.000	1.500	1.500	1.500	1.500	
6369	Sonstige Dienstleistungen durch Dritte AOD: 440	119.871,62	130.000	130.000	130.000	130.000	130.000	
6400	Steuern, Versicherungen, Leistungen bei nicht- versicherten Schäden AOD: 340	1.321,73	1.400	1.500	1.600	1.600	1.700	
6460	Selbstregulierte Schadensfälle AOD: 440 *Zäune, Flurschaden usw.	89,26	5.000	2.000	2.000	2.000	2.000	
6791	Innere Verrechnungen ZuD-Me=691 AOD: 310	139.931,40	184.000	184.000	184.000	184.000	184.000	
6792	Innere Verrechnungen: Verwaltungskostenbeiträge ZuD-Me=692 AOD: 310	1.585,86	2.000	2.000	2.000	2.000	2.000	
6796	Innere Verrechnungen: Kfz-, Fahrzeugkosten ZuD-Me=696 AOD: 310	105.347,53	130.000	130.000	130.000	130.000	130.000	
Ausgaben UA 6752		476.422,07	599.500	575.400	576.300	577.100	578.000	
Abgleich Unterabschnitt 6752								
Einnahmen		43.550,57-	23.000	23.100	23.000	23.000	23.000	
Ausgaben		476.422,07	599.500	575.400	576.300	577.100	578.000	
Abgleich UA 6752		519.972,64-	576.500-	552.300-	553.300-	554.100-	555.000-	

A. Verwaltungshaushalt 2024							Beträge in EUR		
Einzelplan: 6		Bau- und Wohnungswesen, Verkehr							
Unterabschnitt: 6811		Bau, Betrieb und Unterhaltung des öffentl. Parkplatzes -1- Parkplätze							
Gr	Bezeichnung/*Erläuterungen	Ergebnis 2022	Ansatz 2023	Ansatz 2024	2025	Finanzplanungswerte 2026	2027		
<b>E i n n a h m e n</b>									
1192	Parkplatzgebühren und ähnl. AOD: 210	53.921,30	50.000	60.000	60.000	60.000	60.000		
1198	Umsatzsteuer aus steuerpflichtigen Entgelten ZueD-Me=6412 AOD: 320 *U M S A T Z S T E U E R - P F L I C H T I G	-	100	100	100	100	100		
1550	Versicherungen, Schadensfälle und dgl. AOD: 340	-	-	0	0	0	0		
1558	Umsatzsteuerrückvergütung vom Finanzamt ZueD-Me=6412 AOD: 320	-	100	100	100	100	100		
Einnahmen UA 6811		53.921,30	50.200	60.200	60.200	60.200	60.200		
<b>A u s g a b e n</b>									
5132	Unterhalt von Parkplätzen AOD: 440	7.411,08	1.000	2.000	2.000	2.000	2.000		
5200	Verwaltungs- und Zweckausstattung AOD: 440	-	200	200	200	200	200		
5253	Technische Geräte und Apparate Instandhaltung AOD: 210	1.617,66	2.500	2.000	2.000	2.000	2.000		
5300	Mieten und Pachten AOD: 320	11.492,49	11.500	11.500	12.000	12.000	12.000		
5490	Sonstige Bewirtschaftung der Grundstücke und Gebäude GD=540 AOD: 440 *Preissteigerung der Entsorgungskosten	1.037,13	1.500	1.500	1.500	1.500	1.500		
6300	Verschiedene Aufwendungen für Verwaltung und Betrieb AOD: 440	-	-	0	0	0	0		
6342	Stromverbrauch für Betriebszwecke GD=540 AOD: 450	-	-	0	0	0	0		
6400	Steuern, Versicherungen, Leistungen bei nicht-versicherten Schäden AOD: 340	214,20	300	400	400	400	500		
6411	Umsatzsteuer und dgl. ZueD-Me=6412 AOD: 320	-	100	100	100	100	100		
6412	Umsatzsteuer als Vorsteuer ZueD-Me=6412 AOD: 320	-	100	100	100	100	100		
6581	Bankgebühren u. ä. AOD: 210	-	-	0	0	0	0		

A. Verwaltungshaushalt 2024							Beträge in EUR		
Einzelplan: 6		Bau- und Wohnungswesen, Verkehr							
Unterabschnitt: 6811		Bau, Betrieb und Unterhaltung des öffentl. Parkplatzes -1- Parkplätze							
Gr	Bezeichnung/*Erläuterungen	Ergebnis 2022	Ansatz 2023	Ansatz 2024	2025	Finanzplanungswerte 2026	2027		
6791	Innere Verrechnungen ZuD-Me=691 AOD: 310	9.294,05	12.000	12.000	12.000	12.000	12.000		
6792	Innere Verrechnungen: Verwaltungskostenbeiträge ZuD-Me=692 AOD: 310	854,00	2.000	2.000	2.000	2.000	2.000		
6796	Innere Verrechnungen: Kfz-, Fahrzeugkosten ZuD-Me=696 AOD: 310	4.444,20	5.000	5.000	5.000	5.000	5.000		
	Ausgaben UA 6811	36.364,81	36.200	36.800	37.300	37.300	37.400		
	Abgleich Unterabschnitt 6811								
	Einnahmen	53.921,30	50.200	60.200	60.200	60.200	60.200		
	Ausgaben	36.364,81	36.200	36.800	37.300	37.300	37.400		
	Abgleich UA 6811	17.556,49	14.000	23.400	22.900	22.900	22.800		

A. Verwaltungshaushalt 2024							Beträge in EUR		
Einzelplan: 6		Bau- und Wohnungswesen, Verkehr							
Unterabschnitt: 6901		Wasserläufe, Wasserbau -01-							
Gr	Bezeichnung/*Erläuterungen	Ergebnis 2022	Ansatz 2023	Ansatz 2024	2025	Finanzplanungswerte 2026	2027		
E i n n a h m e n									
1710	Zuweisungen für lfd. Zwecke vom Land AOD: 320	126.008,72	-	0	0	0	0		
	Einnahmen UA 6901	126.008,72	-	0	0	0	0		
A u s g a b e n									
5142	Unterhalt: Gewässer u.ä. AOD: 410	-	500	500	500	500	500		
6550	Sachverständigenkosten, Gerichtskosten u.ä. AOD: 410	-	-	0	0	0	0		
6555	Planungskosten, Bebauungspläne u.ä., soweit nicht Gr. 94 ff AOD: 420	-	-	0	0	0	0		
6791	Innere Verrechnungen ZuD-Me=691 AOD: 310	4.740,48	2.000	2.000	2.000	2.000	2.000		
6792	Innere Verrechnungen: Verwaltungskostenbeiträge ZuD-Me=692 AOD: 310	200,96	1.000	1.000	1.000	1.000	1.000		
6796	Innere Verrechnungen: Kfz-, Fahrzeugkosten ZuD-Me=696 AOD: 310	4.039,06	1.000	1.000	1.000	1.000	1.000		
	Ausgaben UA 6901	8.980,50	4.500	4.500	4.500	4.500	4.500		
Abgleich Unterabschnitt 6901									
	Einnahmen	126.008,72	-	0	0	0	0		
	Ausgaben	8.980,50	4.500	4.500	4.500	4.500	4.500		
	Abgleich UA 6901	117.028,22	4.500-	4.500-	4.500-	4.500-	4.500-		

A. Verwaltungshaushalt 2024			Beträge in EUR
Erläuterungen			
Einzelplan:			
6	Bau- und Wohnungswesen, Verkehr		
6001	.1090	Ansatz 2024: Pauschaler Ansatz	2.000
6001	.4100	Ansatz 2024: Entgelt Saurer; BB	59.900
6001	.4140	Ansatz 2024: Tarifbeschäftigte Bauamt; BB	501.300
6001	.4300	Ansatz 2024: Hochrechnung aus Umlagevorauszahlung, verteilt nach Beamtengehältern; BB	54.500
6001	.4340	Ansatz 2024: 8 % ZV Bauamt; BB	40.200
6001	.4440	Ansatz 2024: 20 % SV Bauamt; BB	100.300
6002	.1701	Ansatz 2024: Klimaschutzmanagement	74.100
6002	.4140	Ansatz 2024: Klimaschutzmanager BA, Neueinstellung mit EG 10 St. 3 gerechnet; BB	57.500
6002	.4340	Ansatz 2024: ZV Klimaschutzmanager; BB	4.600
6002	.4440	Ansatz 2024: SV Klimaschutzmanager; BB	11.500
6100	.1010	Ansatz 2024: Pauschaler Ansatz	2.000
6100	.6550	Ansatz 2024: Pauschaler Ansatz	500
6100	.6555	Ansatz 2024: 2024: 5.300 € Korrektur F- und L-Plan Arber Ferienpark 30.000 € Pauschaler Ansatz für städteigene Planungen 75.000 € Überarbeitung F- und L-Plan (4 Jahre insgesamt 300.000 €	110.300 geschätzt)
		Finanzplan: 10.000 € Pauschaler Ansatz 75.000 € Überarbeitung F- und L-Plan	
6151	.1710	Ansatz 2024: Zuschüsse ISEK	27.700
6151	.6300	Ansatz 2024: Pauschaler Ansatz für evtl. anfallende Kosten aus ISEK z. B. Bewirtungen	5.000
6300	.5200	Ansatz 2024: Steigende Ersatzteilpreise. Aufgrund der Anbaugeräte Mulag und wildkrautbürste ist ein höherer Ansatz erforderlich.	10.000
6480	.5141	Ansatz 2024: Brückenprüfung alle 6 Jahre	10.000
6701	.5133	Ansatz 2024: Viele Sachbeschädigungen (Straßenlaternen) ohne Verursacher. Alte Laternenmasten werden durch neue Masten ersetzt. Leuchtmittel müssen aufgrund der Lebensdauer verstärkt erneuert werden. Dabei wird auf LED-Technik umgerüstet. Mehrkosten ab 2024 jeweils 50.000 €	120.000
6751	.1100	Ansatz 2024: Einführung einer Straßenreinigungsgebühr ab 2025	-



A. Verwaltungshaushalt 2024 Abgleich der Abschnitte und des Einzelplanes Einzelplan: 6 Bau- und Wohnungswesen, Verkehr		Beträge in EUR					
		Ergebnis 2022	Ansatz 2023	Ansatz 2024	2025	Finanzplanungswerte 2026 2027	
60	Einnahmen	14.174,27	177.400	77.100	80.300	2.500	2.500
	Ausgaben	666.766,90	755.300	858.800	883.500	830.700	855.000
	Abgleich	652.592,63-	577.900-	781.700-	803.200-	828.200-	852.500-
61	Einnahmen	1.468,68	11.000	39.700	12.000	12.000	12.000
	Ausgaben	6.483,24	104.700	159.700	109.400	109.400	109.400
	Abgleich	5.014,56-	93.700-	120.000-	97.400-	97.400-	97.400-
62	Einnahmen	20,24	100	100	100	100	100
	Ausgaben	21.320,51	21.100	21.100	21.100	21.100	21.100
	Abgleich	21.300,27-	21.000-	21.000-	21.000-	21.000-	21.000-
63	Einnahmen	124.858,80	155.900	125.700	125.700	125.700	125.700
	Ausgaben	603.816,44	621.600	659.600	659.600	659.600	659.700
	Abgleich	478.957,64-	465.700-	533.900-	533.900-	533.900-	534.000-
64	Einnahmen	-	-	-	-	-	-
	Ausgaben	13.793,00	18.000	16.000	16.000	16.000	16.000
	Abgleich	13.793,00-	18.000-	16.000-	16.000-	16.000-	16.000-
67	Einnahmen	42.750,57-	27.000	27.100	327.000	327.000	327.000
	Ausgaben	845.232,42	1.142.900	1.097.300	1.098.200	1.099.000	1.099.900
	Abgleich	887.982,99-	1.115.900-	1.070.200-	771.200-	772.000-	772.900-
68	Einnahmen	53.921,30	50.200	60.200	60.200	60.200	60.200
	Ausgaben	36.364,81	36.200	36.800	37.300	37.300	37.400
	Abgleich	17.556,49	14.000	23.400	22.900	22.900	22.800
69	Einnahmen	126.008,72	-	0	0	0	0
	Ausgaben	8.980,50	4.500	4.500	4.500	4.500	4.500
	Abgleich	117.028,22	4.500-	4.500-	4.500-	4.500-	4.500-
6	Einnahmen	277.701,44	421.600	329.900	605.300	527.500	527.500
	Ausgaben	2.202.757,82	2.704.300	2.853.800	2.829.600	2.777.600	2.803.000
	Abgleich	1.925.056,38-	2.282.700-	2.523.900-	2.224.300-	2.250.100-	2.275.500-



A. Verwaltungshaushalt

Einzelplan 7

Öffentl. Einrichtungen,  
Wirtschaftsförderung

A. Verwaltungshaushalt 2024							Beträge in EUR	
Einzelplan: 7		öffentl. Einrichtungen, Wirtschaftsförderung						
Unterabschnitt: 7000		Abwasserbeseitigung						
Gr	Bezeichnung/*Erläuterungen	Ergebnis 2022	Ansatz 2023	Ansatz 2024	2025	Finanzplanungswerte 2026	2027	
<b>E i n n a h m e n</b>								
1111	Kanalbenutzungsgebühren AOD: 320	1.862.262,96	1.665.000	1.665.000	1.830.000	1.830.000	1.830.000	
2090	Zinsen aus inneren Darlehen einschließlich innere Kassenkredite AOD: 320	-	-	0	0	0	0	
2830	Zuführung v. Vermögenshaushalt aus Sonderrücklagen zum Ausgl. von Gebührenschwankungen AOD: 320	-	107.500	145.000	14.000	11.900	35.300	
Einnahmen UA 7000		1.862.262,96	1.772.500	1.810.000	1.844.000	1.841.900	1.865.300	
<b>A u s g a b e n</b>								
6300	Verschiedene Aufwendungen für Verwaltung und Betrieb AOD: 470	-	-	0	0	0	0	
6495	Abwasserabgabe (z.B. für eigene Einrichtungen) AOD: 470	52.647,81	73.000	60.000	60.000	60.000	60.000	
6510	Bücher, Zeitschriften u.ä. AOD: 330	-	100	100	100	100	100	
6555	Planungskosten, Bbauungspläne u.ä., soweit nicht Gr. 94 ff AOD: 410	-	-	0	0	0	0	
6589	Sonstige Geschäftsausgaben AOD: 470	-	-	0	0	0	0	
6750	Erstattungen an kommunale Sonderrechnungen AOD: 470	41.119,68	42.000	61.000	61.000	61.000	61.000	
6792	Innere Verrechnungen: Verwaltungskostenbeiträge ZuD-Me=692 AOD: 310	28.027,33	3.000	3.000	3.000	3.000	3.000	
8610	Zuführung z. Vermögenshaushalt für Sonderrücklagen f. Abschr. aus zuwendungsfinanz. Vermögen AOD: 310	-	-	0	0	0	0	
8630	Zuführung z. Vermögenshaushalt für Sonderrücklagen zum Ausgl. von Gebührenschwankungen AOD: 320	219.076,16	-	0	0	0	0	
Ausgaben UA 7000		340.870,98	118.100	124.100	124.100	124.100	124.100	
<b>Abgleich Unterabschnitt 7000</b>								
Einnahmen		1.862.262,96	1.772.500	1.810.000	1.844.000	1.841.900	1.865.300	
Ausgaben		340.870,98	118.100	124.100	124.100	124.100	124.100	
Abgleich UA 7000		1.521.391,98	1.654.400	1.685.900	1.719.900	1.717.800	1.741.200	

A. Verwaltungshaushalt 2024							Beträge in EUR	
Einzelplan: 7 Öffentl. Einrichtungen, Wirtschaftsförderung								
Unterabschnitt: 7001 Abwasserbeseitigung -001- Kanäle								
Gr	Bezeichnung/*Erläuterungen	Ergebnis 2022	Ansatz 2023	Ansatz 2024	2025	Finanzplanungswerte 2026	2027	
<b>E i n n a h m e n</b>								
1198	Umsatzsteuer aus steuerpflichtigen Entgelten ZueD-Me=6412 AOD: 320 *U M S A T Z S T E U E R - P F L I C H T I G	-	100	100	100	100	100	
1510	Ersätze für allgemeine sächliche Ausgaben AOD: 470	44,20	-	0	0	0	0	
1519	Ersätze für sonstige Geschäftsausgaben AOD: 470	-	-	0	0	0	0	
1550	Versicherungen, Schadensfälle und dgl. AOD: 340	-	-	0	0	0	0	
1558	Umsatzsteuerrückvergütung vom Finanzamt ZueD-Me=6412 AOD: 320	-	100	100	100	100	100	
1621	Erstattungen durch Gemeinden und Gemeindeverbände AOD: 470	1.319,84	1.000	1.000	1.000	1.000	1.000	
1629	Sonstige Erstattungen durch Gemeinden und Gemeindeverbände AOD: 470	11.078,11	11.000	11.000	11.000	11.000	11.000	
1650	Erstattungen durch kommunale Sonderrechnungen AOD: 470	-	500	500	500	500	500	
1670	Erstattungen durch private Unternehmen AOD: 470	-	-	0	0	0	0	
1680	Erstattungen durch übrige Bereiche AOD: 470	92,52	2.000	2.000	2.000	2.000	2.000	
1699	Innere Verrechnungen Sonstige Betriebsleistungen AOD: 320	111.707,23	80.000	115.000	115.000	115.000	115.000	
	<b>Einnahmen UA 7001</b>	<b>124.241,90</b>	<b>94.700</b>	<b>129.700</b>	<b>129.700</b>	<b>129.700</b>	<b>129.700</b>	
<b>A u s g a b e n</b>								
4140	Entgelte für tariflich Beschäftigte GD=400 AOD: 140	179.391,44	208.000	198.400	204.400	210.500	216.800	
4340	Beiträge zu Versorgungskassen 'Tariflich Beschäftigte' GD=400 AOD: 140	14.648,45	17.000	15.700	16.200	16.700	17.200	
4440	Beiträge zur gesetzlichen Sozialversicherung 'Tariflich Beschäftigte' GD=400 AOD: 140	38.276,80	41.600	39.900	41.100	42.300	43.600	

A. Verwaltungshaushalt 2024							Beträge in EUR	
Einzelplan: 7 öffentl. Einrichtungen, Wirtschaftsförderung Unterabschnitt: 7001 Abwasserbeseitigung -001- Kanäle								
Gr	Bezeichnung/*Erläuterungen	Ergebnis 2022	Ansatz 2023	Ansatz 2024	2025	Finanzplanungswerte 2026	2027	
4590	Beihilfen,Unterstützungen u.ä. GD=400 AOD: 140	-	200	200	200	200	200	
5151	Unterhalt:Entwässerungsanlagen AOD: 470 *sh. Erl. nach diesem Einzelplan	24.030,29	45.000	40.000	40.000	40.000	40.000	
5152	Unterhalt: Wasserversorgungs- anlagen AOD: 470 *sh. Erl. nach diesem Einzelplan	7.585,71	7.600	7.600	7.600	7.600	7.600	
5154	Unterhalt von Abwasserkanälen und Entwässerungsanlagen nach Kanalbefahrung AOD: 480 *sh. Erl. nach diesem Einzelplan	-	-	90.000	90.000	90.000	90.000	
5155	Unterhalt: Betonrohrkanäle uä. AOD: 470 *sh. Erl. nach diesem Einzelplan	1.704,10	30.000	20.000	20.000	20.000	20.000	
5159	Sonstiger Unterhalt: Wasserversorgungs- und Entwässerungsanlagen AOD: 470 *sh. Erl. nach diesem Einzelplan	7.500,96	39.100	19.100	19.100	19.100	19.100	
5200	Verwaltungs- und Zweck- ausstattung AOD: 470	-	800	800	800	800	800	
5500	Haltung von Fahrzeugen AOD: 470 *sh. Erl. nach diesem Einzelplan	13.607,61	40.000	15.000	15.000	15.000	15.000	
5550	Kfz-Steuern AOD: 320	216,00	300	300	300	300	300	
5560	Kfz-Versicherungen AOD: 340	5.367,69	6.300	5.700	5.700	5.800	5.800	
5600	Dienst- und Schutzkleidung, pers. Ausrüstungsgegenstände AOD: 470	1.445,32	7.000	5.000	5.000	5.000	5.000	
5620	Aus- und Fortbildung, Umschulung AOD: 140	571,20	5.500	3.000	3.000	3.000	3.000	
6320	Verschiedener Betriebsaufwand AOD: 470	-	200	200	200	200	200	
6328	wartungsgebühren AOD: 480 *sh. Erl. nach diesem Einzelplan	-	-	110.000	110.000	110.000	110.000	
6329	Sonstiger verschiedener Betriebsaufwand AOD: 470	3.014,99	3.200	3.200	3.200	3.200	3.200	
6341	wasserverbrauch für Betriebszwecke GD=540 AOD: 470	-	200	200	200	200	200	
6342	Stromverbrauch für Betriebszwecke GD=540 AOD: 470	1.695,39	2.900	2.900	2.900	2.900	2.900	

A. Verwaltungshaushalt 2024							Beträge in EUR	
Einzelplan: 7 öffentl. Einrichtungen, Wirtschaftsförderung								
Unterabschnitt: 7001 Abwasserbeseitigung -001- Kanäle								
Gr	Bezeichnung/*Erläuterungen	Ergebnis 2022	Ansatz 2023	Ansatz 2024	2025	Finanzplanungswerte 2026	2027	
6400	Steuern, Versicherungen, Leistungen bei nicht- versicherten Schäden AOD: 340	39,18	100	100	100	200	200	
6411	Umsatzsteuer und dgl. ZueD-Me=6412 AOD: 320	-	100	100	100	100	100	
6412	Umsatzsteuer als Vorsteuer ZueD-Me=6412 AOD: 320	-	100	100	100	100	100	
6500	Bürobedarf AOD: 470	345,00	500	500	500	500	500	
6522	Fernsprech- und Fernschreib- wartungsgebühren, Mieten AOD: 150	-	-	0	0	0	0	
6540	Dienstreisen AOD: 140	-	200	200	200	200	200	
6555	Planungskosten, Bebauungspläne u.ä., soweit nicht Gr. 94 ff AOD: 410 *sh. Erl. nach diesem Einzelplan	29.203,20	50.000	20.000	10.000	10.000	10.000	
6791	Innere Verrechnungen ZuD-Me=691 AOD: 310	300,72	-	0	0	0	0	
6792	Innere Verrechnungen: Verwaltungskostenbeiträge ZuD-Me=692 AOD: 310	7.701,36	5.000	5.000	5.000	5.000	5.000	
6796	Innere Verrechnungen: Kfz-, Fahrzeugkosten ZuD-Me=696 AOD: 310	-	-	0	0	0	0	
6800	Abschreibungen AOD: 310	65.094,22	56.800	56.200	56.000	56.000	56.000	
6850	Verzinsung des Anlagekapitals AOD: 310	52.790,66	47.900	47.600	47.600	47.600	47.600	
Ausgaben UA 7001		454.530,29	615.600	707.000	704.500	712.500	720.600	
Abgleich Unterabschnitt 7001								
Einnahmen		124.241,90	94.700	129.700	129.700	129.700	129.700	
Ausgaben		454.530,29	615.600	707.000	704.500	712.500	720.600	
Abgleich UA 7001		330.288,39-	520.900-	577.300-	574.800-	582.800-	590.900-	

A. Verwaltungshaushalt 2024							Beträge in EUR	
Einzelplan: 7 öffentl. Einrichtungen, Wirtschaftsförderung								
Unterabschnitt: 7181 Kläranlage -1-								
Gr	Bezeichnung/*Erläuterungen	Ergebnis 2022	Ansatz 2023	Ansatz 2024	2025	Finanzplanungswerte 2026	2027	
E i n n a h m e n								
1115	Gebühren der Kläranlage AOD: 470 *sh. Erl. nach diesem Einzelplan	5.523,24	6.000	6.000	6.000	6.000	6.000	
1198	Umsatzsteuer aus steuer- pflichtigen Entgelten ZueD-Me=6412 AOD: 320 *U M S A T Z S T E U E R - P F L I C H T I G	-	100	100	100	100	100	
1362	Entgelte aus Stromlieferungsverträgen AOD: 470	900,50	6.000	6.000	6.000	6.000	6.000	
1510	Ersätze für allgemeine sächliche Ausgaben AOD: 470	86,26	-	0	0	0	0	
1519	Ersätze für sonstige Geschäftsausgaben AOD: 470	5.247,03	700	700	700	700	700	
1550	Versicherungen, Schadensfälle und dgl. AOD: 340	-	-	0	0	0	0	
1558	Umsatzsteuerrückvergütung vom Finanzamt ZueD-Me=6412 AOD: 320	-	100	100	100	100	100	
1621	Erstattungen durch Gemeinden und Gemeindeverbände AOD: 470 *sh. Erl. nach diesem Einzelplan	56.526,64	56.000	56.000	56.000	56.000	56.000	
1629	Sonstige Erstattungen durch Gemeinden und Gemeindeverbände AOD: 470	4.439,07	5.000	5.000	5.000	5.000	5.000	
1630	Erstattungen durch Zweck- verbände und dgl. AOD: 470 *sh. Erl. nach diesem Einzelplan	243.954,19	240.000	240.000	240.000	265.000	265.000	
1650	Erstattungen durch kommunale Sonderrechnungen AOD: 470	-	-	0	0	0	0	
1670	Erstattungen durch private Unternehmen AOD: 470	-	-	0	0	0	0	
1680	Erstattungen durch übrige Bereiche AOD: 470	-	-	0	0	0	0	
1700	Zuweisungen für lfd. Zwecke von Bund, LAF, ERP-Sonder- vermögen AOD: 310	3.659,95	-	0	0	0	0	
1710	Zuweisungen für lfd. Zwecke vom Land AOD: 140	462,26	-	40.000	-	-	-	
Einnahmen UA 7181		320.799,14	313.900	353.900	313.900	338.900	338.900	



A. Verwaltungshaushalt 2024						Beträge in EUR	
Einzelplan: 7 öffentl. Einrichtungen, Wirtschaftsförderung							
Unterabschnitt: 7181 Kläranlage -1-							
Gr	Bezeichnung/*Erläuterungen	Ergebnis 2022	Ansatz 2023	Ansatz 2024	2025	Finanzplanungswerte 2026	2027
A u s g a b e n							
4140	Entgelte für tariflich Beschäftigte GD=400 AOD: 140	316.925,51	340.000	374.200	385.400	397.000	408.900
4160	Beschäftigungsentgelte und dgl GD=400 AOD: 140	1.319,96	1.400	1.400	1.400	1.400	1.400
4340	Beiträge zu Versorgungskassen 'Tariflich Beschäftigte' GD=400 AOD: 140	26.500,37	27.200	29.400	30.300	31.200	32.100
4380	Beiträge zu Versorgungskassen 'Sonstige' GD=400 AOD: 140	102,26	200	200	200	200	200
4440	Beiträge zur gesetzlichen Sozialversicherung 'Tariflich Beschäftigte' GD=400 AOD: 140	62.706,34	68.000	75.600	77.900	80.200	82.600
4480	Beiträge zur gesetzlichen Sozialversicherung 'Sonstige' GD=400 AOD: 140	416,46	500	400	400	400	400
4590	Beihilfen, Unterstützungen u.ä. GD=400 AOD: 140	202,66	200	200	200	200	200
5010	Unterhalt eigener Gebäude GD=501 AOD: 470 *sh. Erl. nach diesem Einzelplan	5.754,24	10.000	10.000	10.000	10.000	10.000
5045	Unterhalt betriebstechnischer Anlagen -e- GD=501 AOD: 470 *sh. Erl. nach diesem Einzelplan	26.789,45	55.000	45.000	45.000	45.000	45.000
5158	Unterhalt: Kläranlagen AOD: 470 *sh. Erl. nach diesem Einzelplan	44.031,60	50.000	50.000	50.000	50.000	50.000
5200	Verwaltungs- und Zweckausstattung AOD: 470	1.801,56	2.000	2.000	2.000	2.000	2.000
5430	Reinigungskosten GD=540 AOD: 160,470 *sh. Erl. nach diesem Einzelplan	530,34	1.000	1.000	1.000	1.000	1.000
5460	Versicherung von Gebäuden und Grundstücken GD=540 AOD: 340	3.705,74	4.200	4.500	4.500	4.600	4.600
5490	Sonstige Bewirtschaftung der Grundstücke und Gebäude GD=540 AOD: 470	12.407,76	12.600	18.000	18.000	18.000	18.000

A. Verwaltungshaushalt 2024							Beträge in EUR	
Einzelplan: 7 öffentl. Einrichtungen, Wirtschaftsförderung								
Unterabschnitt: 7181 Kläranlage -1-								
Gr	Bezeichnung/*Erläuterungen	Ergebnis 2022	Ansatz 2023	Ansatz 2024	2025	Finanzplanungswerte 2026	2027	
5500	Haltung von Fahrzeugen AOD: 470 *sh. Erl. nach diesem Einzelplan	4.248,08	5.500	5.500	5.500	5.500	5.500	
5540	Betriebs- und Schmierstoffe AOD: 440,470	15.474,81	17.000	17.000	17.000	17.000	17.000	
5550	Kfz-Steuern AOD: 320	81,00	100	100	100	100	100	
5560	Kfz-Versicherungen AOD: 340	2.029,95	2.200	2.400	2.500	2.500	2.600	
5600	Dienst- und Schutzkleidung, pers. Ausrüstungsgegenstände AOD: 470 *sh. Erl. nach diesem Einzelplan	2.686,51	7.000	7.000	7.000	7.000	7.000	
5620	Aus- und Fortbildung, Umschulung AOD: 140	1.528,00	22.000	22.000	4.000	4.000	4.000	
6320	Verschiedener Betriebsaufwand AOD: 470 *sh. Erl. nach diesem Einzelplan	231.845,99	220.000	220.000	220.000	220.000	220.000	
6329	Sonstiger verschiedener Betriebsaufwand AOD: 320,420,470	67.250,76	70.000	70.000	70.000	70.000	70.000	
6341	Wasserverbrauch für Betriebszwecke GD=540 AOD: 450	28.057,58	30.000	30.000	30.000	30.000	30.000	
6342	Stromverbrauch für Betriebszwecke GD=540 AOD: 470	98.837,16	135.000	110.000	110.000	110.000	110.000	
6344	Heizölverbrauch für Betriebszwecke GD=540 AOD: 470 *sh. Erl. nach diesem Einzelplan	33.091,58	40.000	40.000	40.000	40.000	40.000	
6400	Steuern, Versicherungen, Leistungen bei nicht- versicherten Schäden AOD: 340	5.735,72	6.200	6.200	6.200	6.200	6.200	
6411	Umsatzsteuer und dgl. ZueD-Me=6412 AOD: 320	-	100	100	100	100	100	
6412	Umsatzsteuer als Vorsteuer ZueD-Me=6412 AOD: 320	-	100	100	100	100	100	
6497	Beitrag zum Klärschlamm- Entschädigungsfonds AOD: 470	-	-	0	0	0	0	
6500	Bürobedarf AOD: 470	1.284,16	2.000	2.000	2.000	2.000	2.000	
6522	Fernsprech- und Fernschreib- wartungsgebühren, Mieten AOD: 150	2.633,69	2.000	3.000	3.000	3.000	3.000	

A. Verwaltungshaushalt 2024							Beträge in EUR	
Einzelplan: 7 öffentl. Einrichtungen, Wirtschaftsförderung								
Unterabschnitt: 7181 Kläranlage -1-								
Gr	Bezeichnung/*Erläuterungen	Ergebnis 2022	Ansatz 2023	Ansatz 2024	2025	Finanzplanungswerte 2026	2027	
6527	Post-, Rundfunk-, Fernsehgebühren -c- AOD: 120	-	200	200	200	200	200	
6540	Dienstreisen AOD: 130 *sh. Erl. nach diesem Einzelplan	487,42	500	500	500	500	500	
6550	Sachverständigenkosten, Gerichtskosten u.ä. AOD: 410 *sh. Erl. nach diesem Einzelplan	6.428,50	5.000	5.000	5.000	5.000	5.000	
6610	Mitgliedsbeiträge an Verbände, Vereine und dgl. AOD: 470 *sh. Erl. nach diesem Einzelplan	304,00	1.000	1.000	1.000	1.000	1.000	
6791	Innere Verrechnungen ZuD-Me=691 AOD: 310	2.792,40	500	500	500	500	500	
6792	Innere Verrechnungen: Verwaltungskostenbeiträge ZuD-Me=692 AOD: 310	27.823,57	1.000	1.000	1.000	1.000	1.000	
6796	Innere Verrechnungen: Kfz-, Fahrzeugkosten ZuD-Me=696 AOD: 310	2.191,36	2.000	2.000	2.000	2.000	2.000	
6800	Abschreibungen AOD: 310	332.324,50	212.600	210.000	210.000	210.000	210.000	
6850	Verzinsung des Anlagekapitals AOD: 310	141.571,74	93.100	95.000	95.000	95.000	95.000	
	Ausgaben UA 7181	1.511.902,73	1.447.400	1.462.500	1.459.000	1.473.900	1.489.200	
	Abgleich Unterabschnitt 7181							
	Einnahmen	320.799,14	313.900	353.900	313.900	338.900	338.900	
	Ausgaben	1.511.902,73	1.447.400	1.462.500	1.459.000	1.473.900	1.489.200	
	Abgleich UA 7181	1.191.103,59-	1.133.500-	1.108.600-	1.145.100-	1.135.000-	1.150.300-	

A. Verwaltungshaushalt 2024							Beträge in EUR	
Einzelplan: 7 öffentl. Einrichtungen, Wirtschaftsförderung								
Unterabschnitt: 7191 Bedürfnisanstalten								
Gr	Bezeichnung/*Erläuterungen	Ergebnis 2022	Ansatz 2023	Ansatz 2024	2025	Finanzplanungswerte 2026	2027	
E i n n a h m e n								
1550	Versicherungen, Schadensfälle und dgl. AOD: 340	-	-	0	0	0	0	
	Einnahmen UA 7191	-	-	0	0	0	0	
A u s g a b e n								
4140	Entgelte für tariflich Beschäftigte GD=400 AOD: 140	1.701,92	1.800	1.900	2.000	2.100	2.200	
4340	Beiträge zu Versorgungskassen 'Tariflich Beschäftigte' GD=400 AOD: 140	136,56	200	200	200	200	200	
4440	Beiträge zur gesetzlichen Sozialversicherung 'Tariflich Beschäftigte' GD=400 AOD: 140	350,20	400	400	400	400	400	
5010	Unterhalt eigener Gebäude GD=501 AOD: 450	253,43	1.500	1.500	1.500	1.500	1.500	
5040	Unterhalt betriebstechnischer Anlagen GD=501 AOD: 450	528,54	2.000	1.500	1.500	1.500	1.500	
5200	Verwaltungs- und Zweckausstattung AOD: 450	33,90	400	400	400	400	400	
5430	Reinigungskosten GD=540 AOD: 160	275,10	500	800	800	800	800	
5433	Vergütung an Reinigungsunternehmen GD=540 AOD: 210	13.721,79	15.000	14.000	14.000	14.000	14.000	
5441	Strombezugskosten GD=540 AOD: 450	1.924,17	2.500	2.500	2.500	2.500	2.500	
5450	wasserversorgung, Entwässerung GD=540 AOD: 450	1.179,53	2.000	2.000	2.000	2.000	2.000	
5460	Versicherung von Gebäuden und Grundstücken GD=540 AOD: 340	188,60	300	300	400	400	500	
6326	Marketingkosten GD=190 AOD: 190	42,69	800	800	800	800	800	
6329	Sonstiger verschiedener Betriebsaufwand AOD: 210 *sh. Erl. nach diesem Einzelplan	3.470,00	5.000	5.000	5.000	5.000	5.000	

A. Verwaltungshaushalt 2024							Beträge in EUR	
Einzelplan: 7 öffentl. Einrichtungen, Wirtschaftsförderung								
Unterabschnitt: 7191 Bedürfnisanstalten								
Gr	Bezeichnung/*Erläuterungen	Ergebnis 2022	Ansatz 2023	Ansatz 2024	2025	Finanzplanungswerte 2026	2027	
6400	Steuern, Versicherungen, Leistungen bei nicht- versicherten Schäden AOD: 340	-	-	0	0	0	0	
6791	Innere Verrechnungen ZuD-Me=691 AOD: 310	880,68	500	500	500	500	500	
6792	Innere Verrechnungen: Verwaltungskostenbeiträge ZuD-Me=692 AOD: 310	901,67	500	500	500	500	500	
6796	Innere Verrechnungen: Kfz-, Fahrzeugkosten ZuD-Me=696 AOD: 310	-	-	0	0	0	0	
Ausgaben UA 7191		25.588,78	33.400	32.300	32.500	32.600	32.800	
Abgleich Unterabschnitt 7191								
Einnahmen		-	-	0	0	0	0	
Ausgaben		25.588,78	33.400	32.300	32.500	32.600	32.800	
Abgleich UA 7191		25.588,78-	33.400-	32.300-	32.500-	32.600-	32.800-	

A. Verwaltungshaushalt 2024							Beträge in EUR	
Einzelplan: 7		öffentl. Einrichtungen, Wirtschaftsförderung						
Unterabschnitt: 7196		Abwassereinleitung						
Gr	Bezeichnung/*Erläuterungen	Ergebnis 2022	Ansatz 2023	Ansatz 2024	2025	Finanzplanungswerte 2026	2027	
E i n n a h m e n								
1116	Abgaben von Abwassereinleitern AOD: 340	447,50	300	600	600	600	600	
	Einnahmen UA 7196	447,50	300	600	600	600	600	
A u s g a b e n								
6496	Weiterleitung der Abwasser- abgabe (vgl. UGr 1116) AOD: 410	1.738,50	2.000	2.000	2.000	2.000	2.000	
6792	Innere Verrechnungen: Verwaltungskostenbeiträge ZuD-Me=692 AOD: 310	5.768,25	1.000	1.000	1.000	1.000	1.000	
	Ausgaben UA 7196	7.506,75	3.000	3.000	3.000	3.000	3.000	
Abgleich Unterabschnitt 7196								
	Einnahmen	447,50	300	600	600	600	600	
	Ausgaben	7.506,75	3.000	3.000	3.000	3.000	3.000	
	Abgleich UA 7196	7.059,25-	2.700-	2.400-	2.400-	2.400-	2.400-	

A. Verwaltungshaushalt 2024							Beträge in EUR	
Einzelplan: 7		öffentl. Einrichtungen, Wirtschaftsförderung						
Unterabschnitt: 7200		Abfallbeseitigung						
Gr	Bezeichnung/*Erläuterungen	Ergebnis 2022	Ansatz 2023	Ansatz 2024	2025	Finanzplanungswerte 2026	2027	
E i n n a h m e n								
1630	Erstattungen durch Zweckverbände und dgl. AOD: 210	7.697,38	7.600	4.300	4.300	4.300	4.300	
	Einnahmen UA 7200	7.697,38	7.600	4.300	4.300	4.300	4.300	
A u s g a b e n								
5180	Unterhalt Abfallbeseitigungsanlagen AOD: 210	-	-	0	0	0	0	
5200	Verwaltungs- und Zweckausstattung AOD: 210	-	-	0	0	0	0	
5430	Reinigungskosten GD=540 AOD: 210	-	-	0	0	0	0	
5441	Strombezugskosten GD=540 AOD: 450	176,54	1.000	1.000	1.000	1.000	1.000	
5450	Wasserversorgung, Entwässerung GD=540 AOD: 450	38,23	100	100	100	100	100	
5490	Sonstige Bewirtschaftung der Grundstücke und Gebäude GD=540 AOD: 440	-	-	0	0	0	0	
6329	Sonstiger verschiedener Betriebsaufwand AOD: 210	-	-	0	0	0	0	
6369	Sonstige Dienstleistungen durch Dritte AOD: 440	-	-	0	0	0	0	
6400	Steuern, Versicherungen, Leistungen bei nicht-versicherten Schäden AOD: 340	3.506,34	4.000	4.100	4.100	4.200	4.200	
6498	Beitrag zum Altdeponien-Unterstützungsfonds AOD: 210	788,00	1.000	1.000	1.000	1.000	1.000	
6500	Bürobedarf AOD: 210	-	-	0	0	0	0	
6522	Fernsprech- und Fernschreibwartungsgebühren, Mieten AOD: 210	-	-	0	0	0	0	
6730	Erstattungen an Zweckverbände und dgl. AOD: 210	-	-	0	0	0	0	
6791	Innere Verrechnungen ZUD-Me=691 AOD: 310	1.987,91	2.000	2.000	2.000	2.000	2.000	

A. Verwaltungshaushalt 2024							Beträge in EUR	
Einzelplan: 7 öffentl. Einrichtungen, Wirtschaftsförderung								
Unterabschnitt: 7200 Abfallbeseitigung								
Gr	Bezeichnung/*Erläuterungen	Ergebnis 2022	Ansatz 2023	Ansatz 2024	2025	Finanzplanungswerte 2026	2027	
6792	Innere Verrechnungen: Verwaltungskostenbeiträge ZuD-Me=692 AOD: 310	586,05	-	0	0	0	0	
6796	Innere Verrechnungen: Kfz-, Fahrzeugkosten ZuD-Me=696 AOD: 310	308,27	300	300	300	300	300	
	Ausgaben UA 7200	7.391,34	8.400	8.500	8.500	8.600	8.600	
	Abgleich Unterabschnitt 7200							
	Einnahmen	7.697,38	7.600	4.300	4.300	4.300	4.300	
	Ausgaben	7.391,34	8.400	8.500	8.500	8.600	8.600	
	Abgleich UA 7200	306,04	800-	4.200-	4.200-	4.300-	4.300-	



A. Verwaltungshaushalt 2024							Beträge in EUR		
Einzelplan: 7		öffentl. Einrichtungen, Wirtschaftsförderung							
Unterabschnitt: 7300		Märkte							
Gr	Bezeichnung/*Erläuterungen	Ergebnis 2022	Ansatz 2023	Ansatz 2024	2025	Finanzplanungswerte 2026	2027		
<b>E i n n a h m e n</b>									
1166	Marktgebühren u.ä. Entgelte AOD: 220	8.306,80	8.000	6.000	6.000	6.000	6.000		
1198	Umsatzsteuer aus steuerpflichtigen Entgelten ZueD-Me=6412 AOD: 220,320 *sh. Erl. nach diesem Einzelplan	1.578,28	1.500	1.500	1.500	1.500	1.500		
1558	Umsatzsteuerrückvergütung vom Finanzamt ZueD-Me=6412 AOD: 320	-	100	100	100	100	100		
Einnahmen UA 7300		9.885,08	9.600	7.600	7.600	7.600	7.600		
<b>A u s g a b e n</b>									
5430	Reinigungskosten GD=540 AOD: 220	-	400	400	400	400	400		
6300	Verschiedene Aufwendungen für Verwaltung und Betrieb AOD: 220	321,92	-	0	0	0	0		
6322	EDV-Kosten an Dritte AOD: 210	-	100	100	100	100	100		
6342	Stromverbrauch für Betriebszwecke GD=540 AOD: 450	-	100	100	100	100	100		
6411	Umsatzsteuer und dgl. ZueD-Me=6412 AOD: 320	994,08	1.000	1.000	1.000	1.000	1.000		
6412	Umsatzsteuer als Vorsteuer ZueD-Me=6412 AOD: 320	-	100	100	100	100	100		
6500	Bürobedarf AOD: 220	-	200	200	200	200	200		
6791	Innere Verrechnungen ZuD-Me=691 AOD: 310	644,40	2.000	2.000	2.000	2.000	2.000		
6792	Innere Verrechnungen: Verwaltungskostenbeiträge ZuD-Me=692 AOD: 310	1.010,82	1.000	1.000	1.000	1.000	1.000		
6796	Innere Verrechnungen: Kfz-, Fahrzeugkosten ZuD-Me=696 AOD: 310	118,99	-	0	0	0	0		
6800	Abschreibungen AOD: 310	441,84	500	500	500	500	500		
6850	Verzinsung des Anlagekapitals AOD: 310	112,32	200	200	200	200	200		
Ausgaben UA 7300		3.644,37	5.600	5.600	5.600	5.600	5.600		

A. Verwaltungshaushalt 2024							Beträge in EUR	
Einzelplan: 7 öffentl. Einrichtungen, Wirtschaftsförderung								
Unterabschnitt: 7300 Märkte								
Gr	Bezeichnung/*Erläuterungen	Ergebnis 2022	Ansatz 2023	Ansatz 2024	2025	Finanzplanungswerte 2026 2027		
	Abgleich Unterabschnitt 7300							
	Einnahmen	9.885,08	9.600	7.600	7.600	7.600	7.600	
	Ausgaben	3.644,37	5.600	5.600	5.600	5.600	5.600	
	Abgleich UA 7300	6.240,71	4.000	2.000	2.000	2.000	2.000	

A. Verwaltungshaushalt 2024							Beträge in EUR		
Einzelplan: 7		öffentl. Einrichtungen, Wirtschaftsförderung							
Unterabschnitt: 7400		Schlacht- und Viehhöfe							
Gr	Bezeichnung/*Erläuterungen	Ergebnis 2022	Ansatz 2023	Ansatz 2024	2025	Finanzplanungswerte 2026	2027		
<b>E i n n a h m e n</b>									
1198	Umsatzsteuer aus steuerpflichtigen Entgelten ZueD-Me=6412 AOD: 320	1.536,01-	2.000	2.800	2.800	2.800	2.800		
1416	Mieten aus gewerblich genutzten Räumen AOD: 320	6.128,77-	13.600	15.100	15.100	15.100	15.100		
1550	Versicherungen, Schadensfälle und dgl. AOD: 340	-	-	0	0	0	0		
1558	Umsatzsteuerrückvergütung vom Finanzamt ZueD-Me=6412 AOD: 320	3.314,85	100	1.500	1.500	1.500	1.500		
Einnahmen UA 7400		4.349,93-	15.700	19.400	19.400	19.400	19.400		
<b>A u s g a b e n</b>									
5010	Unterhalt eigener Gebäude GD=501 AOD: 450	16.331,67	15.000	8.000	8.000	8.000	8.000		
5420	Heizungskosten AOD: 450	-	-	0	0	0	0		
5441	Strombezugskosten AOD: 450	1.678,48	8.400	5.000	5.000	5.000	5.000		
5450	Wasserversorgung, Entwässerung AOD: 450	-	200	200	200	200	200		
5460	Versicherung von Gebäuden und Grundstücken GD=540 AOD: 340	5.092,49	2.000	6.000	6.000	6.300	6.400		
5490	Sonstige Bewirtschaftung der Grundstücke und Gebäude AOD: 320	469,51	600	600	600	600	600		
6322	EDV-Kosten an Dritte AOD: 150	48,40	200	200	200	200	200		
6400	Steuern, Versicherungen, Leistungen bei nicht-versicherten Schäden AOD: 340	827,70	1.200	1.300	1.300	1.400	1.400		
6411	Umsatzsteuer und dgl. ZueD-Me=6412 AOD: 320	-	2.700	0	0	0	0		
6412	Umsatzsteuer als Vorsteuer ZueD-Me=6412 AOD: 320,340,450	3.429,78	3.000	2.500	2.500	2.500	2.500		
6550	Sachverständigenkosten, Gerichtskosten u.ä. AOD: 410	-	-	-	-	-	-		
6750	Erstattungen an kommunale Sonderrechnungen AOD: 410	-	-	0	0	0	0		

A. Verwaltungshaushalt 2024							Beträge in EUR	
Einzelplan: 7		öffentl. Einrichtungen, Wirtschaftsförderung						
Unterabschnitt: 7400		Schlacht- und Viehhöfe						
Gr	Bezeichnung/*Erläuterungen	Ergebnis 2022	Ansatz 2023	Ansatz 2024	2025	Finanzplanungswerte 2026	2027	
6791	Innere Verrechnungen ZuD-Me=691 AOD: 310	429,60	-	0	0	0	0	
6792	Innere Verrechnungen: Verwaltungskostenbeiträge ZuD-Me=692 AOD: 310	1.696,19	300	300	300	300	300	
6796	Innere Verrechnungen: Kfz-, Fahrzeugkosten ZuD-Me=696 AOD: 310	-	-	0	0	0	0	
6800	Abschreibungen AOD: 310	22.106,12	8.800	22.000	22.000	22.000	22.000	
6850	Verzinsung des Anlagekapitals AOD: 310	16.502,52	7.800	16.500	16.500	16.500	16.500	
	Ausgaben UA 7400	68.612,46	50.200	62.600	62.600	63.000	63.100	
	Abgleich Unterabschnitt 7400							
	Einnahmen	4.349,93-	15.700	19.400	19.400	19.400	19.400	
	Ausgaben	68.612,46	50.200	62.600	62.600	63.000	63.100	
	Abgleich UA 7400	72.962,39-	34.500-	43.200-	43.200-	43.600-	43.700-	

A. Verwaltungshaushalt 2024							Beträge in EUR		
Einzelplan: 7		öffentl. Einrichtungen, Wirtschaftsförderung							
Unterabschnitt: 7500		Bestattungswesen							
Gr	Bezeichnung/*Erläuterungen	Ergebnis 2022	Ansatz 2023	Ansatz 2024	2025	Finanzplanungswerte 2026	2027		
<b>E i n n a h m e n</b>									
1141	Bestattungsgebühren AOD: 220	12.429,00	12.000	12.000	12.000	12.000	12.000		
1142	Grabgebühren AOD: 220	135.453,31	135.000	135.000	135.000	135.000	135.000		
1145	Sonstige Bestattungs- und Grabgebühren AOD: 220	105,00	200	200	200	200	200		
1411	Mieten aus Wohnungen und ähnl. AOD: 320	3.317,21	3.500	3.500	3.500	3.500	3.500		
1510	Ersätze für allgemeine sächliche Ausgaben AOD: 140	2,90	-	0	0	0	0		
1550	Versicherungen, Schadensfälle und dgl. AOD: 340	-	-	0	0	0	0		
1691	Innere Verrechnungen ZuD-Me=691 AOD: 310	106,51	1.000	1.000	1.000	1.000	1.000		
1699	Innere Verrechnungen Sonstige Betriebsleistungen AOD: 310	23.300,80	28.000	28.000	28.000	28.000	28.000		
1770	Zuschüsse für lfd. Zwecke von privaten Unternehmen	8.000,00	-	-	-	-	-		
2090	Zinsen aus inneren Darlehen einschließlich innere Kassenkredite AOD: 320	-	-	0	0	0	0		
2600	Bußgelder u.ä. AOD: 220	-	-	0	0	0	0		
2830	Zuführung v. Vermögenshaushalt aus Sonderrücklagen zum Ausgl. von Gebührenschwankungen AOD: 320	-	1.400	11.400	12.700	15.100	17.400		
Einnahmen UA 7500		182.714,73	181.100	191.100	192.400	194.800	197.100		
<b>A u s g a b e n</b>									
4140	Entgelte für tariflich Be- schäftigte GD=400 AOD: 140	45.981,48	49.000	55.000	56.700	58.400	60.200		
4340	Beiträge zu Versorgungskassen 'Tariflich Beschäftigte' GD=400 AOD: 140	3.685,33	4.000	3.900	4.000	4.100	4.200		
4440	Beiträge zur gesetzlichen Sozialversicherung 'Tariflich Beschäftigte' GD=400 AOD: 140	10.142,58	9.800	11.700	12.100	12.500	12.900		
4590	Beihilfen, Unterstützungen u.ä. GD=400 AOD: 140	-	-	200	200	200	200		

A. Verwaltungshaushalt 2024							Beträge in EUR		
Einzelplan: 7		öffentl. Einrichtungen, Wirtschaftsförderung							
Unterabschnitt: 7500		Bestattungswesen							
Gr	Bezeichnung/*Erläuterungen	Ergebnis 2022	Ansatz 2023	Ansatz 2024	2025	Finanzplanungswerte 2026	2027		
5010	Unterhalt eigener Gebäude GD=501 AOD: 450	2.398,80	3.000	3.000	3.000	3.000	3.000		
5040	Unterhalt betriebstechnischer Anlagen GD=501 AOD: 450	765,46	500	500	500	500	500		
5165	Unterhalt: Grünanlagen u.ä. AOD: 440 *Unterhaltskosten Friedhof,	2.725,58	5.000	5.000	5.000	5.000	5.000		
5166	Unterhalt: Friedhöfe, Gräber AOD: 440	6.995,16	9.000	9.000	9.000	9.000	9.000		
5200	Verwaltungs- und Zweckausstattung AOD: 440 *Geräte und Maschinen, Ausstattung	2.102,86	2.500	3.500	2.500	2.500	2.500		
5420	Heizungskosten GD=540 AOD: 450	409,24	1.500	1.500	1.500	1.500	1.500		
5430	Reinigungskosten GD=540 AOD: 160	226,38	400	600	600	600	600		
5460	Versicherung von Gebäuden und Grundstücken GD=540 AOD: 340	986,00	1.000	1.300	1.400	1.500	1.500		
5490	Sonstige Bewirtschaftung der Grundstücke und Gebäude GD=540 AOD: 440 *Preissteigerung der Entsorgungskosten	4.618,53	6.000	6.000	6.000	6.000	6.000		
5500	Haltung von Fahrzeugen AOD: 440 *sh. Erl. nach diesem Einzelplan	215,88	1.500	1.500	1.500	1.500	1.500		
5540	Betriebs- und Schmierstoffe AOD: 440 *Benzin, öle für Gerätschaften	100,00	100	100	100	100	100		
5550	Kfz-Steuern AOD: 320	22,00	100	100	100	100	100		
5560	Kfz-Versicherungen AOD: 340	-	-	0	0	0	0		
5600	Dienst- und Schutzkleidung, pers. Ausrüstungsgegenstände AOD: 440 *Jedes zweite Jahr werden 200,00 € für die Ausrüstung bereitgestellt.	92,90	200	200	200	200	200		
6322	EDV-Kosten an Dritte AOD: 210	1.525,71	700	1.200	1.200	1.200	1.200		
6329	Sonstiger verschiedener Betriebsaufwand AOD: 220,420 *sh. Erl. nach diesem Einzelplan	4.862,87	8.500	8.500	8.500	8.500	8.500		

A. Verwaltungshaushalt 2024							Beträge in EUR	
Einzelplan: 7 öffentl. Einrichtungen, Wirtschaftsförderung Unterabschnitt: 7500 Bestattungswesen								
Gr	Bezeichnung/*Erläuterungen	Ergebnis 2022	Ansatz 2023	Ansatz 2024	2025	Finanzplanungswerte 2026	2027	
6341	Wasserverbrauch für Betriebszwecke GD=540 AOD: 450	950,57	2.600	2.600	2.600	2.600	2.600	
6342	Stromverbrauch für Betriebszwecke GD=540 AOD: 450	2.741,48	3.800	3.800	3.800	3.800	3.800	
6365	Bestattungsleistungen durch Privatunternehmen AOD: 220	-	-	0	0	0	0	
6400	Steuern, Versicherungen, Leistungen bei nicht-versicherten Schäden AOD: 340	753,25	800	800	800	900	900	
6500	Bürobedarf AOD: 220	346,67	500	500	500	500	500	
6522	Fernsprech- und Fernschreibwartungsgebühren, Mieten AOD: 150	417,39	500	500	500	500	500	
6525	Post-, Rundfunk-, Fernsehgebühren -a- AOD: 150	-	-	0	0	0	0	
6527	Post-, Rundfunk-, Fernsehgebühren -c- AOD: 120	-	100	100	100	100	100	
6540	Dienstreisen AOD: 140	-	-	0	0	0	0	
6555	Planungskosten, Bebauungspläne u.ä., soweit nicht Gr. 94 ff AOD: 410	-	-	0	0	0	0	
6750	Erstattungen an kommunale Sonderrechnungen AOD: 450	-	-	0	0	0	0	
6791	Innere Verrechnungen ZuD-Me=691 AOD: 310	11.984,28	20.000	20.000	20.000	20.000	20.000	
6792	Innere Verrechnungen: Verwaltungskostenbeiträge ZuD-Me=692 AOD: 310	5.768,09	15.000	15.000	15.000	15.000	15.000	
6796	Innere Verrechnungen: Kfz-, Fahrzeugkosten ZuD-Me=696 AOD: 310	5.790,20	6.000	6.000	6.000	6.000	6.000	
6800	Abschreibungen AOD: 310	20.747,82	22.000	22.000	22.000	22.000	22.000	
6850	Verzinsung des Anlagekapitals AOD: 310	6.006,36	7.000	7.000	7.000	7.000	7.000	
8630	Zuführung z. Vermögenshaushalt für Sonderrücklagen zum Ausgl. von Gebührenschwankungen AOD: 320	39.351,86	-	0	0	0	0	
Ausgaben UA 7500		182.714,73	181.100	191.100	192.400	194.800	197.100	

A. Verwaltungshaushalt 2024						Beträge in EUR	
Einzelplan: 7		öffentl. Einrichtungen, Wirtschaftsförderung					
Unterabschnitt: 7500		Bestattungswesen					
Gr	Bezeichnung/*Erläuterungen	Ergebnis 2022	Ansatz 2023	Ansatz 2024	2025	Finanzplanungswerte 2026	2027
	Abgleich Unterabschnitt 7500						
	Einnahmen	182.714,73	181.100	191.100	192.400	194.800	197.100
	Ausgaben	182.714,73	181.100	191.100	192.400	194.800	197.100
	Abgleich UA 7500	0,00	0	0	0	0	0



A. Verwaltungshaushalt 2024							Beträge in EUR	
Einzelplan: 7		öffentl. Einrichtungen, Wirtschaftsförderung						
Unterabschnitt: 7549		Einrichtungen des Bestattungswesens						
Gr	Bezeichnung/*Erläuterungen	Ergebnis 2022	Ansatz 2023	Ansatz 2024	2025	Finanzplanungswerte 2026	2027	
E i n n a h m e n								
1680	Erstattungen durch übrige Bereiche AOD: 220	3.207,75	5.000	10.000	10.000	10.000	10.000	
	Einnahmen UA 7549	3.207,75	5.000	10.000	10.000	10.000	10.000	
A u s g a b e n								
6300	Verschiedene Aufwendungen für Verwaltung und Betrieb AOD: 220	4.521,29	7.500	12.000	12.000	12.000	12.000	
6791	Innere Verrechnungen ZuD-Me=691 AOD: 310	302,40	500	500	500	500	500	
6792	Innere Verrechnungen: Verwaltungskostenbeiträge ZuD-Me=692 AOD: 310	1.385,31	-	0	0	0	0	
6796	Innere Verrechnungen: Kfz-, Fahrzeugkosten ZuD-Me=696 AOD: 310	59,88	-	0	0	0	0	
7099	Zuschüsse für lfd. Zwecke an sonstige Verbände, Vereine u.ä. sowie deren Einrichtungen FL=4 AOD: 220	-	-	0	0	0	0	
	Ausgaben UA 7549	6.268,88	8.000	12.500	12.500	12.500	12.500	
Abgleich Unterabschnitt 7549								
	Einnahmen	3.207,75	5.000	10.000	10.000	10.000	10.000	
	Ausgaben	6.268,88	8.000	12.500	12.500	12.500	12.500	
	Abgleich UA 7549	3.061,13-	3.000-	2.500-	2.500-	2.500-	2.500-	

A. Verwaltungshaushalt 2024							Beträge in EUR		
Einzelplan: 7		öffentl. Einrichtungen, Wirtschaftsförderung							
Unterabschnitt: 7691		Sonstige öffentliche Gemeinschaftseinrichtung -1- Veranstaltungsequipment							
Gr	Bezeichnung/*Erläuterungen	Ergebnis 2022	Ansatz 2023	Ansatz 2024	2025	Finanzplanungswerte 2026	2027		
E i n n a h m e n									
1100	Benutzungsgebühren und ähnliche Entgelte AOD: 440 *Einnahmen Geschirrmobil	102,00	1.000	1.000	1.000	1.000	1.000		
1198	Umsatzsteuer aus steuerpflichtigen Entgelten ZueD-Me=6412 AOD: 320 *U M S A T Z S T E U E R - P F L I C H T I G	-	100	100	100	100	100		
1519	Ersätze für sonstige Geschäftsausgaben AOD: 440	-	-	0	0	0	0		
1558	Umsatzsteuerrückvergütung vom Finanzamt ZueD-Me=6412 AOD: 320	-	100	100	100	100	100		
Einnahmen UA 7691		102,00	1.200	1.200	1.200	1.200	1.200		
A u s g a b e n									
5200	Verwaltungs- und Zweckausstattung AOD: 440 *Spülmittel, Ersatzb. Teller, Besteck	-	100	1.000	1.000	1.000	1.000		
5500	Haltung von Fahrzeugen AOD: 440 *Erstteile Geschirrmobil	80,22	100	100	100	100	100		
5550	Kfz-Steuern AOD: 320	-	-	0	0	0	0		
5560	Kfz-Versicherungen AOD: 340	32,85	100	100	100	100	100		
6329	Sonstiger verschiedener Betriebsaufwand AOD: 440	-	-	0	0	0	0		
6400	Steuern, Versicherungen, Leistungen bei nicht-versicherten Schäden AOD: 340	-	-	0	0	0	0		
6411	Umsatzsteuer und dgl. ZueD-Me=6412 AOD: 320	-	100	100	100	100	100		
6412	Umsatzsteuer als Vorsteuer ZueD-Me=6412 AOD: 320	-	100	100	100	100	100		
6500	Bürobedarf AOD: 440	-	-	0	0	0	0		
6791	Innere Verrechnungen ZuD-Me=691 AOD: 310	934,38	700	700	700	700	700		
6792	Innere Verrechnungen: Verwaltungskostenbeiträge ZuD-Me=692 AOD: 310	528,79	-	0	0	0	0		

A. Verwaltungshaushalt 2024							Beträge in EUR		
Einzelplan: 7		öffentl. Einrichtungen, Wirtschaftsförderung							
Unterabschnitt: 7691		Sonstige öffentliche Gemeinschaftseinrichtung -1- Veranstaltungsequipment							
Gr	Bezeichnung/*Erläuterungen	Ergebnis 2022	Ansatz 2023	Ansatz 2024	2025	Finanzplanungswerte 2026 2027			
6796	Innere Verrechnungen: Kfz-, Fahrzeugkosten ZuD-Me=696 AOD: 310	20,00	-	0	0	0	0		
6800	Abschreibungen AOD: 320	-	-	0	0	0	0		
6850	Verzinsung des Anlagekapitals AOD: 320	-	-	0	0	0	0		
	Ausgaben UA 7691	1.596,24	1.200	2.100	2.100	2.100	2.100		
	Abgleich Unterabschnitt 7691								
	Einnahmen	102,00	1.200	1.200	1.200	1.200	1.200		
	Ausgaben	1.596,24	1.200	2.100	2.100	2.100	2.100		
	Abgleich UA 7691	1.494,24-	0	900-	900-	900-	900-		

A. Verwaltungshaushalt 2024							Beträge in EUR	
Einzelplan: 7 öffentl. Einrichtungen, Wirtschaftsförderung								
Unterabschnitt: 7692 Sonstige öffentliche Gemeinschaftseinrichtung -2- Markthütten, Marktstände								
Gr	Bezeichnung/*Erläuterungen	Ergebnis 2022	Ansatz 2023	Ansatz 2024	2025	Finanzplanungswerte 2026 2027		
	E i n n a h m e n							
	kein Konto vorhanden							
	A u s g a b e n							
5200	Verwaltungs- und Zweck- ausstattung	396,11	-	-	-	-	-	
6792	Innere Verrechnungen: Verwaltungskostenbeiträge	277,97	-	-	-	-	-	
	Ausgaben UA 7692	674,08	-	-	-	-	-	
	Abgleich Unterabschnitt 7692							
	Einnahmen	-	-	-	-	-	-	
	Ausgaben	674,08	-	-	-	-	-	
	Abgleich UA 7692	674,08-	-	-	-	-	-	

A. Verwaltungshaushalt 2024						Beträge in EUR	
Einzelplan: 7		öffentl. Einrichtungen, Wirtschaftsförderung					
Unterabschnitt: 7693		Sonstige öffentliche Gemeinschaftseinrichtung -3- Bühne					
Gr	Bezeichnung/*Erläuterungen	Ergebnis 2022	Ansatz 2023	Ansatz 2024	2025	Finanzplanungswerte 2026 2027	
	E i n n a h m e n						
	kein Konto vorhanden						
	A u s g a b e n						
6792	Innere Verrechnungen: Verwaltungskostenbeiträge	162,81	-	-	-	-	-
	Ausgaben UA 7693	162,81	-	-	-	-	-
	Abgleich Unterabschnitt 7693						
	Einnahmen	-	-	-	-	-	-
	Ausgaben	162,81	-	-	-	-	-
	Abgleich UA 7693	162,81-	-	-	-	-	-

A. Verwaltungshaushalt 2024							Beträge in EUR	
Einzelplan: 7		öffentl. Einrichtungen, Wirtschaftsförderung						
Unterabschnitt: 7710		Bauhof						
Gr	Bezeichnung/*Erläuterungen	Ergebnis 2022	Ansatz 2023	Ansatz 2024	2025	Finanzplanungswerte 2026	2027	
<b>E i n n a h m e n</b>								
1020	Ersatzvornahmen AOD: 440	-	-	0	0	0	0	
1510	Ersätze für allgemeine sächliche Ausgaben AOD: 440	312,11	-	0	0	0	0	
1519	Ersätze für sonstige Geschäftsausgaben AOD: 440	2.281,20	2.000	2.500	2.500	2.500	2.500	
1550	Versicherungen, Schadensfälle und dgl. AOD: 340	-	-	0	0	0	0	
1600	Erstattungen des Bundes, LAF, ERP-Sondervermögen AOD: 440	-	-	0	0	0	0	
1610	Erstattungen des Landes AOD: 440	-	-	0	0	0	0	
1629	Sonstige Erstattungen durch Gemeinden und Gemeindeverbände AOD: 440	-	-	0	0	0	0	
1630	Erstattungen durch Zweck- verbände und dgl. AOD: 440	3.307,11	5.000	7.000	7.000	7.000	7.000	
1650	Erstattungen durch kommunale Sonderrechnungen AOD: 440	36.929,90	-	0	0	0	0	
1670	Erstattungen durch private Unternehmen AOD: 440	586,87	1.000	1.000	1.000	1.000	1.000	
1680	Erstattungen durch übrige Bereiche AOD: 440	10.908,70	6.000	6.000	6.000	6.000	6.000	
1691	Innere Verrechnungen ZuD-Me=691 AOD: 310	833.791,17	900.000	912.400	912.400	912.400	912.400	
1692	Innere Verrechnungen Verwaltungskostenbeiträge ZuD-Me=692 AOD: 310	-	-	0	0	0	0	
1696	Innere Verrechnungen Kfz-, Fahrzeugkosten ZuD-Me=696 AOD: 310	303.257,76	372.400	363.900	363.900	363.900	363.900	
1710	Zuweisungen für lfd. Zwecke vom Land AOD: 130	500,45	-	0	0	0	0	
Einnahmen UA 7710		1.191.875,27	1.286.400	1.292.800	1.292.800	1.292.800	1.292.800	
<b>A u s g a b e n</b>								
4140	Entgelte für tariflich Be- schäftigte GD=400 AOD: 140	1.125.391,64	1.230.000	1.372.100	1.413.300	1.455.700	1.499.400	

A. Verwaltungshaushalt 2024							Beträge in EUR	
Einzelplan: 7 öffentl. Einrichtungen, Wirtschaftsförderung								
Unterabschnitt: 7710 Bauhof								
Gr	Bezeichnung/*Erläuterungen	Ergebnis 2022	Ansatz 2023	Ansatz 2024	2025	Finanzplanungswerte 2026	2027	
4340	Beiträge zu Versorgungskassen 'Tariflich Beschäftigte' GD=400 AOD: 140	92.225,54	98.500	108.700	112.000	115.400	118.900	
4440	Beiträge zur gesetzlichen Sozialversicherung 'Tariflich Beschäftigte' GD=400 AOD: 140	236.467,51	246.000	277.100	285.400	294.000	302.800	
4590	Beihilfen, Unterstützungen u.ä. GD=400 AOD: 140	197,50	200	1.500	1.500	1.500	1.500	
5010	Unterhalt eigener Gebäude GD=501 AOD: 450	12.745,61	10.000	10.000	10.000	10.000	10.000	
5040	Unterhalt betriebstechnischer Anlagen GD=501 AOD: 450 *sh. Erl. nach diesem Einzelplan	4.268,98	7.000	4.000	4.000	4.000	4.000	
5100	Unterhalt des sonstigen unbeweglichen Vermögens AOD: 410	1.160,25	500	500	500	500	500	
5200	Verwaltungs- und Zweck- ausstattung AOD: 440	102,70	-	0	0	0	0	
5201	Verwaltungs- und Zweckaus- stattung -Beschaffung- AOD: 440 *Beschaffung Kleingeräte, Werkzeug und Maschinen	4.510,52	4.000	4.000	4.000	4.000	4.000	
5203	Verwaltungs- und Zweckaus- stattung -Instandhaltung- AOD: 440 *Instandhaltung Geräte, Werkzeug und Maschinen	1.847,17	2.500	2.500	2.500	2.500	2.500	
5320	Mieten für Maschinen, Fahrzeuge, Geräte AOD: 150	-	-	0	0	0	0	
5420	Heizungskosten GD=540 AOD: 450 *sh. Erl. nach diesem Einzelplan	-	300	300	300	300	300	
5430	Reinigungskosten GD=540 AOD: 160	6.571,20	7.500	7.500	7.500	7.500	7.500	
5433	Vergütung an Reinigungsunternehmen GD=540 AOD: 140	5.538,58	6.300	6.000	6.000	6.000	6.000	
5460	Versicherung von Gebäuden und Grundstücken GD=540 AOD: 340	2.936,08	700	3.500	3.600	3.700	3.700	

A. Verwaltungshaushalt 2024		Beträge in EUR					
Einzelplan: 7 öffentl. Einrichtungen, Wirtschaftsförderung Unterabschnitt: 7710 Bauhof							
Gr	Bezeichnung/*Erläuterungen	Ergebnis 2022	Ansatz 2023	Ansatz 2024	2025	Finanzplanungswerte 2026	2027
5490	Sonstige Bewirtschaftung der Grundstücke und Gebäude GD=540 AOD: 320	510,24	600	600	600	600	600
5500	Haltung von Fahrzeugen AOD: 440 *sh. Erl. nach diesem Einzelplan	46.971,05	52.000	52.000	52.000	52.000	52.000
5540	Betriebs- und Schmierstoffe GD=554 AOD: 440 *Diesel Fahrzeuge	67.598,85	70.000	65.000	65.000	65.000	65.000
5560	Kfz-Versicherungen AOD: 340	19.216,93	20.500	22.200	22.300	22.300	22.500
5600	Dienst- und Schutzkleidung, pers. Ausrüstungsgegenstände AOD: 440 *Warnschutzkleidung, Sicherheitsschuhe usw.	2.951,90	4.500	3.500	3.500	3.500	3.500
5620	Aus- und Fortbildung, Umschulung AOD: 140	6.100,32	2.900	3.200	4.000	4.000	4.000
6320	Verschiedener Betriebsaufwand AOD: 440	-	200	200	200	200	200
6322	EDV-Kosten an Dritte AOD: 150	-	-	0	0	0	0
6329	Sonstiger verschiedener Betriebsaufwand AOD: 420,440 *sh. Erl. nach diesem Einzelplan	6.687,75	6.500	6.500	6.500	6.500	6.500
6341	Wasserverbrauch für Betriebszwecke GD=540 AOD: 450	2.023,89	2.500	2.500	2.500	2.500	2.500
6342	Stromverbrauch für Betriebszwecke GD=540 AOD: 450	6.601,49	10.000	10.000	10.000	10.000	10.000
6344	Heizölverbrauch für Betriebszwecke GD=540 AOD: 440	13.044,17	14.000	12.000	12.000	12.000	12.000
6370	Sachbedarf für EDV-Anlagen AOD: 150	-	100	100	100	100	100
6400	Steuern, Versicherungen, Leistungen bei nicht-versicherten Schäden AOD: 340	1.307,45	2.500	1.800	2.000	2.200	2.400
6500	Bürobedarf AOD: 440	961,30	1.000	1.000	1.000	1.000	1.000
6522	Fernsprech- und Fernschreibwartungsgebühren, Mieten AOD: 150	1.476,54	1.200	1.700	1.700	1.700	1.700
6527	Post-, Rundfunk-, Fernsehgebühren -c- AOD: 120	-	500	0	0	0	0



A. Verwaltungshaushalt 2024							Beträge in EUR	
Einzelplan: 7		öffentl. Einrichtungen, Wirtschaftsförderung						
Unterabschnitt: 7710		Bauhof						
Gr	Bezeichnung/*Erläuterungen	Ergebnis 2022	Ansatz 2023	Ansatz 2024	2025	Finanzplanungswerte 2026	2027	
6550	Sachverständigenkosten, Gerichtskosten u.ä. AOD: 450	-	1.000	1.000	1.000	1.000	1.000	
6559	Sonstige Sachverständigen- und Gerichtskosten AOD: 410	-	-	0	0	0	0	
6791	Innere Verrechnungen ZuD-Me=691 AOD: 310	88.964,79	50.000	90.000	90.000	90.000	90.000	
6792	Innere Verrechnungen: Verwaltungskostenbeiträge ZuD-Me=692 AOD: 310	34.579,25	1.000	35.000	35.000	35.000	35.000	
6796	Innere Verrechnungen: Kfz-, Fahrzeugkosten ZuD-Me=696 AOD: 310	1.197,17	800	800	800	800	800	
6798	Innere Verrechnungen: Leistungen Feuerwehr AOD: 310	-	-	0	0	0	0	
Ausgaben UA 7710		1.794.156,37	1.855.300	2.106.800	2.160.800	2.215.500	2.271.900	
Abgleich Unterabschnitt 7710								
Einnahmen		1.191.875,27	1.286.400	1.292.800	1.292.800	1.292.800	1.292.800	
Ausgaben		1.794.156,37	1.855.300	2.106.800	2.160.800	2.215.500	2.271.900	
Abgleich UA 7710		602.281,10-	568.900-	814.000-	868.000-	922.700-	979.100-	

A. Verwaltungshaushalt 2024							Beträge in EUR	
Einzelplan: 7 öffentl. Einrichtungen, Wirtschaftsförderung								
Unterabschnitt: 7711 Bauhof - wirtschaftliche Betätigung								
Gr	Bezeichnung/*Erläuterungen	Ergebnis 2022	Ansatz 2023	Ansatz 2024	2025	Finanzplanungswerte 2026	2027	
<b>E i n n a h m e n</b>								
1198	Umsatzsteuer aus steuerpflichtigen Entgelten ZueD-Me=6412 AOD: 320 *U M S A T Z S T E U E R - P F L I C H T I G	-	100	100	100	100	100	
1390	Einnahmen aus Verkauf AOD: 440	-	-	0	0	0	0	
1519	Ersätze für sonstige Geschäftsausgaben AOD: 440	-	-	0	0	0	0	
1558	Umsatzsteuerrückvergütung vom Finanzamt ZueD-Me=6412 AOD: 320	-	100	100	100	100	100	
1629	Sonstige Erstattungen durch Gemeinden und Gemeindeverbände AOD: 440	-	-	0	0	0	0	
1630	Erstattungen durch Zweckverbände und dgl. AOD: 440	-	5.000	5.000	5.000	5.000	5.000	
1650	Erstattungen durch kommunale Sonderrechnungen AOD: 440	-	25.000	25.000	25.000	25.000	25.000	
1670	Erstattungen durch private Unternehmen AOD: 440	-	1.000	1.000	1.000	1.000	1.000	
1680	Erstattungen durch übrige Bereiche AOD: 440	-	6.000	6.000	6.000	6.000	6.000	
	<b>Einnahmen UA 7711</b>	-	<b>37.200</b>	<b>37.200</b>	<b>37.200</b>	<b>37.200</b>	<b>37.200</b>	
<b>A u s g a b e n</b>								
6320	Verschiedener Betriebsaufwand AOD: 440	-	200	200	200	200	200	
6411	Umsatzsteuer und dgl. ZueD-Me=6412 AOD: 320	-	100	100	100	100	100	
6412	Umsatzsteuer als Vorsteuer ZueD-Me=6412 AOD: 320	-	100	100	100	100	100	
	<b>Ausgaben UA 7711</b>	-	<b>400</b>	<b>400</b>	<b>400</b>	<b>400</b>	<b>400</b>	
<b>Abgleich Unterabschnitt 7711</b>								
	Einnahmen	-	37.200	37.200	37.200	37.200	37.200	
	Ausgaben	-	400	400	400	400	400	
	<b>Abgleich UA 7711</b>	-	<b>36.800</b>	<b>36.800</b>	<b>36.800</b>	<b>36.800</b>	<b>36.800</b>	

A. Verwaltungshaushalt 2024							Beträge in EUR	
Einzelplan: 7		öffentl. Einrichtungen, Wirtschaftsförderung						
Unterabschnitt: 7800		Förderung der Land- und Forstwirtschaft						
Gr	Bezeichnung/*Erläuterungen	Ergebnis 2022	Ansatz 2023	Ansatz 2024	2025	Finanzplanungswerte 2026	2027	
<b>E i n n a h m e n</b>								
1198	Umsatzsteuer aus steuerpflichtigen Entgelten ZueD-Me=6412 AOD: 320	-	100	100	100	100	100	
1450	Pachten AOD: 320	45,00	-	0	0	0	0	
1460	Erbbauzinsen, Erbpachtzinsen AOD: 320	108,80	100	100	100	100	100	
1558	Umsatzsteuerrückvergütung vom Finanzamt ZueD-Me=6412 AOD: 320	-	100	100	100	100	100	
1610	Erstattungen des Landes AOD: 340	-	-	0	0	0	0	
Einnahmen UA 7800		153,80	300	300	300	300	300	
<b>A u s g a b e n</b>								
6300	Verschiedene Aufwendungen für Verwaltung und Betrieb AOD: 230	-	-	0	0	0	0	
6411	Umsatzsteuer und dgl. ZueD-Me=6412 AOD: 320	-	100	100	100	100	100	
6412	Umsatzsteuer als Vorsteuer ZueD-Me=6412 AOD: 320	-	100	100	100	100	100	
6791	Innere Verrechnungen FL=4, ZuD-Me=691 AOD: 310	-	-	0	0	0	0	
6792	Innere Verrechnungen: Verwaltungskostenbeiträge FL=4, ZuD-Me=692 AOD: 310	361,58	-	0	0	0	0	
6796	Innere Verrechnungen: Kfz-, Fahrzeugkosten FL=4, ZuD-Me=696 AOD: 310	-	-	0	0	0	0	
7090	Zuschüsse für lfd. Zwecke an Verbände, Vereine u.ä. sowie deren Einrichtungen FL=4 AOD: 310	225,00	400	400	400	400	400	
Ausgaben UA 7800		586,58	600	600	600	600	600	
<b>Abgleich Unterabschnitt 7800</b>								
Einnahmen		153,80	300	300	300	300	300	
Ausgaben		586,58	600	600	600	600	600	
Abgleich UA 7800		432,78-	300-	300-	300-	300-	300-	

A. Verwaltungshaushalt 2024							Beträge in EUR	
Einzelplan: 7		öffentl. Einrichtungen, Wirtschaftsförderung						
Unterabschnitt: 7900		Fremdenverkehr, sonstige Förderung von Wirtschaft und Wirtschaftsförderung						
Gr	Bezeichnung/*Erläuterungen	Ergebnis 2022	Ansatz 2023	Ansatz 2024	2025	Finanzplanungswerte 2026	2027	
E i n n a h m e n								
1198	Umsatzsteuer aus steuerpflichtigen Entgelten ZueD-Me=6412 AOD: 320 *U M S A T Z S T E U E R - P F L I C H T I G	-	100	100	100	100	100	
1400	Mieten und Pachten AOD: 320	100,00	100	100	100	100	100	
1519	Ersätze für sonstige Geschäftsausgaben AOD: 310	-	-	0	0	0	0	
1558	Umsatzsteuerrückvergütung vom Finanzamt ZueD-Me=6412 AOD: 320	-	100	100	100	100	100	
1670	Erstattungen durch private Unternehmen AOD: 160	-	-	0	0	0	0	
Einnahmen UA 7900		100,00	300	300	300	300	300	
A u s g a b e n								
5200	Verwaltungs- und Zweckausstattung AOD: 310	-	500	500	500	500	500	
6300	Verschiedene Aufwendungen für Verwaltung und Betrieb AOD: 310	1.108,10	3.000	2.000	2.000	2.000	2.000	
6326	Marketingkosten GD=190 AOD: 190	-	2.000	1.000	1.000	1.000	1.000	
6329	Sonstiger verschiedener Betriebsaufwand AOD: 440 *sh. Erl. nach diesem Einzelplan	392,70	1.000	1.000	1.000	1.000	1.000	
6341	wasserverbrauch für Betriebszwecke GD=540 AOD: 450	58,86	300	300	300	300	300	
6342	Stromverbrauch für Betriebszwecke GD=540 AOD: 450	1.035,21	2.400	2.400	2.400	2.400	2.400	
6400	Steuern, Versicherungen, Leistungen bei nicht-versicherten Schäden AOD: 340	279,29	400	400	400	500	500	
6411	Umsatzsteuer und dgl. ZueD-Me=6412 AOD: 320	-	100	100	100	100	100	
6412	Umsatzsteuer als Vorsteuer ZueD-Me=6412 AOD: 320	-	100	100	100	100	100	
6500	Bürobedarf AOD: 310	-	-	0	0	0	0	

A. Verwaltungshaushalt 2024							Beträge in EUR
Einzelplan: 7		öffentl. Einrichtungen, Wirtschaftsförderung					
Unterabschnitt: 7900		Fremdenverkehr, sonstige Förderung von Wirtschaft und Wirtschaftsförderung					
Gr	Bezeichnung/*Erläuterungen	Ergebnis 2022	Ansatz 2023	Ansatz 2024	2025	Finanzplanungswerte 2026	2027
6550	Sachverständigenkosten, Gerichtskosten u.ä. AOD: 150,310	-	-	0	0	0	0
6555	Planungskosten, Bebauungspläne u.ä., soweit nicht Gr. 94 ff AOD: 310	-	-	0	0	0	0
6610	Mitgliedsbeiträge an Verbände, Vereine und dgl. AOD: 310	100,00	100	100	100	100	100
6750	Erstattungen an kommunale Sonderrechnungen AOD: 310	5.341,46	12.000	12.000	12.000	12.000	12.000
6791	Innere Verrechnungen ZuD-Me=691 AOD: 310	2.577,60	5.000	5.000	5.000	5.000	5.000
6792	Innere Verrechnungen: Verwaltungskostenbeiträge ZuD-Me=692 AOD: 310	4.361,52	1.000	1.000	1.000	1.000	1.000
6796	Innere Verrechnungen: Kfz-, Fahrzeugkosten ZuD-Me=696 AOD: 310	232,71	500	500	500	500	500
7090	Zuschüsse für lfd. Zwecke an Verbände, Vereine u.ä. sowie deren Einrichtungen AOD: 310 *sh. Erl. nach diesem Einzelplan	5.654,71	8.300	8.000	8.000	8.000	8.000
Ausgaben UA 7900		21.142,16	36.700	34.400	34.400	34.500	34.500
Abgleich Unterabschnitt 7900							
Einnahmen		100,00	300	300	300	300	300
Ausgaben		21.142,16	36.700	34.400	34.400	34.500	34.500
Abgleich UA 7900		21.042,16-	36.400-	34.100-	34.100-	34.200-	34.200-

A. Verwaltungshaushalt 2024							Beträge in EUR	
Einzelplan: 7		öffentl. Einrichtungen, Wirtschaftsförderung						
Unterabschnitt: 7920		Förderung des öffentlichen Nahverkehrs						
Gr	Bezeichnung/*Erläuterungen	Ergebnis 2022	Ansatz 2023	Ansatz 2024	2025	Finanzplanungswerte 2026	2027	
<b>E i n n a h m e n</b>								
1100	Benutzungsgebühren und ähnliche Entgelte AOD: 110 *sh. Erl. nach diesem Einzelplan	848,75	3.000	3.000	3.000	3.000	3.000	
1198	Umsatzsteuer aus steuer- pflichtigen Entgelten ZueD-Me=6412 AOD: 320 *U M S A T Z S T E U E R - P F L I C H T I G	-	100	100	100	100	100	
1558	Umsatzsteuerrückvergütung vom Finanzamt ZueD-Me=6412 AOD: 320	-	100	100	100	100	100	
1650	Erstattungen durch kommunale Sonderrechnungen AOD: 190	-	-	0	0	0	0	
1720	Zuweisungen für lfd. Zwecke von Gemeinden und Gemeinde- verbänden AOD: 110	75.438,27	15.000	27.000	27.000	27.000	27.000	
Einnahmen UA 7920		76.287,02	18.200	30.200	30.200	30.200	30.200	
<b>A u s g a b e n</b>								
5010	Unterhalt eigener Gebäude GD=501 AOD: 450	1.684,17	2.000	2.000	2.000	2.000	2.000	
5200	Verwaltungs- und Zweck- ausstattung AOD: 450	-	-	0	0	0	0	
5433	Vergütung an Reinigungsunternehmen GD=540 AOD: 450	-	1.000	1.000	1.000	1.000	1.000	
5460	Versicherung von Gebäuden und Grundstücken GD=540 AOD: 340	5,32	100	100	100	100	100	
6326	Marketingkosten GD=190 AOD: 190	-	-	0	0	0	0	
6329	Sonstiger verschiedener Betriebsaufwand AOD: 450	-	-	0	0	0	0	
6400	Steuern, Versicherungen, Leistungen bei nicht- versicherten Schäden AOD: 340	-	-	0	0	0	0	
6411	Umsatzsteuer und dgl. ZueD-Me=6412 AOD: 320	-	100	100	100	100	100	
6412	Umsatzsteuer als Vorsteuer ZueD-Me=6412 AOD: 320	-	100	100	100	100	100	

A. Verwaltungshaushalt 2024							Beträge in EUR		
Einzelplan: 7		öffentl. Einrichtungen, Wirtschaftsförderung							
Unterabschnitt: 7920		Förderung des öffentlichen Nahverkehrs							
Gr	Bezeichnung/*Erläuterungen	Ergebnis 2022	Ansatz 2023	Ansatz 2024	2025	Finanzplanungswerte 2026	2027		
6791	Innere Verrechnungen ZuD-Me=691 AOD: 310	3.307,36	1.000	1.000	1.000	1.000	1.000		
6792	Innere Verrechnungen: Verwaltungskostenbeiträge ZuD-Me=692 AOD: 310	676,27	-	700	700	700	700		
6796	Innere Verrechnungen: Kfz-, Fahrzeugkosten ZuD-Me=696 AOD: 310	363,20	-	400	400	400	400		
7170	Zuschüsse für lfd. Zwecke an private Unternehmen AOD: 110 *sh. Erl. nach diesem Einzelplan	138.704,46	140.000	210.000	210.000	210.000	210.000		
	Ausgaben UA 7920	144.740,78	144.300	215.400	215.400	215.400	215.400		
	Abgleich Unterabschnitt 7920								
	Einnahmen	76.287,02	18.200	30.200	30.200	30.200	30.200		
	Ausgaben	144.740,78	144.300	215.400	215.400	215.400	215.400		
	Abgleich UA 7920	68.453,76-	126.100-	185.200-	185.200-	185.200-	185.200-		

A. Verwaltungshaushalt 2024			Beträge in EUR
Erläuterungen			
Einzelplan:	7	öffentl. Einrichtungen, Wirtschaftsförderung	
7001	.5151	Ansatz 2024: 40.000 Reparaturen, Verbrauchsmaterialien, Schachtabdeckungen	
7001	.5152	Ansatz 2024: 7.600 Wartungsverträge Stauklappen, Pumpstation, Durchflussbegrenzer	
7001	.5154	Ansatz 2024: 90.000 Sanierung von Abwasserleitungen nach Kanalbefahrung	
7001	.5155	Ansatz 2024: 20.000 Betonsanierung Regenbecken, Reparatur Einzäunungen, Austausch Abdeckungen	
7001	.5159	Ansatz 2024: 19.100 Räumung RRB	
7001	.5500	Ansatz 2024: 15.000 Treibstoffe Kanalspüler, VW Transporter, Reparaturen, TÜV in 2023 Reparatur Kanalspüler 20.000 €	
7001	.6328	Ansatz 2024: 110.000 Kanäle spülen und filmen, um danach Sanierungskonzepte zu erarbeiten und umzusetzen, sowie das Bestandskataster zu korrigieren und zu ergänzen	
7001	.6555	Ansatz 2024: 20.000 Wasserrechtsverfahren und Kalkulation Verbesserungsbeiträge	
7181	.1115	Ansatz 2024: 6.000 Fäkalschlammgebühr Zwiesel	
7181	.1621	Ansatz 2024: 56.000 Zweckvereinbarung Lindberg	
7181	.1630	Ansatz 2024: 240.000 Filterschlamm WBW	
7181	.5010	Ansatz 2024: 10.000 Reparaturen an Gebäuden, Reparaturen Beleuchtung innen und außen, usw.	
7181	.5045	Ansatz 2024: 45.000 Reparaturen an Maschinen, Geräten, Ersatzteile pumpen, Maschinen und Geräte 2023-2026 jährlich 5.000 € zusätzlich für Blitzschutzmaßnahmen	
7181	.5158	Ansatz 2024: 50.000 Wartungsverträge, Kundendienste, TÜV-Prüfungen, AQS	
7181	.5430	Ansatz 2024: 1.000 Reinigungs- und Desinfektionsmittel, Waschmittel	
7181	.5500	Ansatz 2024: 5.500 Radladerwartung-, reparatur, TÜV KIA	
7181	.5600	Ansatz 2024: 7.000 Filtermasken, Handschuhe, Schuhe, Kleidung, usw.	
7181	.6320	Ansatz 2024: 220.000 Klärschlamm Entsorgung, Polymere, Untersuchungen	
7181	.6344	Ansatz 2024: 40.000 Trinkwasserkosten steigen wegen sinkendem Grundwasserspiegel	
7181	.6540	Ansatz 2024: 500 Mehrbedarf wegen geplanter Weiterbildung T. Hartl; BB	
7181	.6550	Ansatz 2024: 5.000 Gebühren WWA und privater Sachverständiger	
7181	.6610	Ansatz 2024: 1.000 DWA-Mitgliedsbeitrag, Unkostenbeitrag Nachbarschaften, Ausrichtung Kläranlagennachbarschaft	
7191	.6329	Ansatz 2024: 5.000 Nette Toilette	



A. Verwaltungshaushalt 2024		Beträge in EUR	
Erläuterungen			
Einzelplan:			öffentl. Einrichtungen, Wirtschaftsförderung
7500	.5500	Ansatz 2024:	1.500 Wartungs- und Reparaturkosten für Elektrofahrzeug Gater Reparatur Vorderachse
7500	.6329	Ansatz 2024:	8.500 wg. Schlussrechnung Geb.-Kalk.
7710	.5040	Ansatz 2024:	4.000 Vorbereitung Notstromspeisung 3.000 €
7710	.5420	Ansatz 2024:	300 nur Kaminkehrgebühren
7710	.5500	Ansatz 2024:	52.000 Unterhalt Fahrzeuge
7710	.6329	Ansatz 2024:	6.500 Verbrauchsmaterial, Schrauben, Schutzgasdraht, Papierhandtücher usw.
7900	.6329	Ansatz 2024:	1.000 Christbäume fahren und aufstellen
7900	.7090	Ansatz 2024:	8.000 Übernahme der Kosten für die Verkaufsoffenen Sonntage (4 x 2.000€) zzgl. Sondernutzungsgebühren
7920	.1100	Ansatz 2024:	3.000 Verkauf von Bonuskarten ab 01.01.2021, Stadtratsbeschluss
7920	.7170	Ansatz 2024:	210.000 vgl. Beschluss vom 13.07.2023 - Ausschreibung Stadtbuslinie Zwiesel

A. Verwaltungshaushalt 2024 Abgleich der Abschnitte und des Einzelplanes Einzelplan: 7 öffentl. Einrichtungen, Wirtschaftsförderung		Beträge in EUR					
		Ergebnis 2022	Ansatz 2023	Ansatz 2024	2025	Finanzplanungswerte 2026	2027
70	Einnahmen	1.986.504,86	1.867.200	1.939.700	1.973.700	1.971.600	1.995.000
	Ausgaben	795.401,27	733.700	831.100	828.600	836.600	844.700
	Abgleich	1.191.103,59	1.133.500	1.108.600	1.145.100	1.135.000	1.150.300
71	Einnahmen	321.246,64	314.200	354.500	314.500	339.500	339.500
	Ausgaben	1.544.998,26	1.483.800	1.497.800	1.494.500	1.509.500	1.525.000
	Abgleich	1.223.751,62-	1.169.600-	1.143.300-	1.180.000-	1.170.000-	1.185.500-
72	Einnahmen	7.697,38	7.600	4.300	4.300	4.300	4.300
	Ausgaben	7.391,34	8.400	8.500	8.500	8.600	8.600
	Abgleich	306,04	800-	4.200-	4.200-	4.300-	4.300-
73	Einnahmen	9.885,08	9.600	7.600	7.600	7.600	7.600
	Ausgaben	3.644,37	5.600	5.600	5.600	5.600	5.600
	Abgleich	6.240,71	4.000	2.000	2.000	2.000	2.000
74	Einnahmen	4.349,93-	15.700	19.400	19.400	19.400	19.400
	Ausgaben	68.612,46	50.200	62.600	62.600	63.000	63.100
	Abgleich	72.962,39-	34.500-	43.200-	43.200-	43.600-	43.700-
75	Einnahmen	185.922,48	186.100	201.100	202.400	204.800	207.100
	Ausgaben	188.983,61	189.100	203.600	204.900	207.300	209.600
	Abgleich	3.061,13-	3.000-	2.500-	2.500-	2.500-	2.500-
76	Einnahmen	102,00	1.200	1.200	1.200	1.200	1.200
	Ausgaben	2.433,13	1.200	2.100	2.100	2.100	2.100
	Abgleich	2.331,13-	0	900-	900-	900-	900-
77	Einnahmen	1.191.875,27	1.323.600	1.330.000	1.330.000	1.330.000	1.330.000
	Ausgaben	1.794.156,37	1.855.700	2.107.200	2.161.200	2.215.900	2.272.300
	Abgleich	602.281,10-	532.100-	777.200-	831.200-	885.900-	942.300-
78	Einnahmen	153,80	300	300	300	300	300
	Ausgaben	586,58	600	600	600	600	600
	Abgleich	432,78-	300-	300-	300-	300-	300-
79	Einnahmen	76.387,02	18.500	30.500	30.500	30.500	30.500
	Ausgaben	165.882,94	181.000	249.800	249.800	249.900	249.900
	Abgleich	89.495,92-	162.500-	219.300-	219.300-	219.400-	219.400-
7	Einnahmen	3.775.424,60	3.744.000	3.888.600	3.883.900	3.909.200	3.934.900
	Ausgaben	4.572.090,33	4.509.300	4.968.900	5.018.400	5.099.100	5.181.500
	Abgleich	796.665,73-	765.300-	1.080.300-	1.134.500-	1.189.900-	1.246.600-

A. Verwaltungshaushalt

Einzelplan 8

Wirtschaftl. Unternehmen  
Grund- u. Sondervermögen

A. Verwaltungshaushalt 2024							Beträge in EUR	
Einzelplan: 8		Wirtschaftl.Unternehmen Grund- u.Sondervermögen						
Unterabschnitt: 8100		Elektrizitätsversorgung						
Gr	Bezeichnung/*Erläuterungen	Ergebnis 2022	Ansatz 2023	Ansatz 2024	2025	Finanzplanungswerte 2026	2027	
<b>E i n n a h m e n</b>								
1198	Umsatzsteuer aus steuerpflichtigen Entgelten ZueD-Me=6412 AOD: 320 *U M S A T Z S T E U E R - P F L I C H T I G	-	100	100	100	100	100	
1310	Verkauf von eigenen Erzeugnissen ZuD-Me=810 AOD: 320	358,32	3.000	12.000	12.000	12.000	12.000	
1558	Umsatzsteuerrückvergütung vom Finanzamt ZueD-Me=6412 AOD: 320	-	100	100	100	100	100	
Einnahmen UA 8100		358,32	3.200	12.200	12.200	12.200	12.200	
<b>A u s g a b e n</b>								
6320	Verschiedener Betriebsaufwand ZuD-Me=810 AOD: 320	330,90	2.500	4.000	4.000	4.000	4.000	
6400	Steuern, Versicherungen, Leistungen bei nicht-versicherten Schäden AOD: 320	-	500	0	0	0	0	
6411	Umsatzsteuer und dgl. ZueD-Me=6412 AOD: 320	-	100	100	100	100	100	
6412	Umsatzsteuer als Vorsteuer ZueD-Me=6412 AOD: 320	-	100	100	100	100	100	
6792	Innere Verrechnungen: Verwaltungskostenbeiträge	353,54	-	-	-	-	-	
6800	Abschreibungen AOD: 310	-	5.000	5.000	5.000	5.000	5.000	
6850	Verzinsung des Anlagekapitals AOD: 310	-	900	900	900	900	900	
Ausgaben UA 8100		684,44	9.100	10.100	10.100	10.100	10.100	
Abgleich Unterabschnitt 8100								
Einnahmen		358,32	3.200	12.200	12.200	12.200	12.200	
Ausgaben		684,44	9.100	10.100	10.100	10.100	10.100	
Abgleich UA 8100		326,12-	5.900-	2.100	2.100	2.100	2.100	

A. Verwaltungshaushalt 2024							Beträge in EUR	
Einzelplan: 8      Wirtschaftl.Unternehmen Grund- u.Sondervermögen								
Unterabschnitt: 8101      Elektrizitätsversorgung -1-								
Gr	Bezeichnung/*Erläuterungen	Ergebnis 2022	Ansatz 2023	Ansatz 2024	2025	Finanzplanungswerte 2026      2027		
	E i n n a h m e n							
1310	Verkauf von eigenen Erzeug- nissen AOD: 310	-	-	-	-	-	-	
	Einnahmen UA 8101	-	-	0	0	0	0	
	A u s g a b e n							
	kein Konto vorhanden							
	Abgleich Unterabschnitt 8101							
	Einnahmen	-	-	0	0	0	0	
	Ausgaben	-	-	-	-	-	-	
	Abgleich UA 8101	-	-	0	0	0	0	

A. Verwaltungshaushalt 2024							Beträge in EUR	
Einzelplan: 8		Wirtschaftl. Unternehmen Grund- u. Sondervermögen						
Unterabschnitt: 8171		Kombinierte Versorgungsunternehmen Stadtwerke u. a.						
Gr	Bezeichnung/*Erläuterungen	Ergebnis 2022	Ansatz 2023	Ansatz 2024	2025	Finanzplanungswerte 2026	2027	
<b>E i n n a h m e n</b>								
1650	Erstattungen durch kommunale Sonderrechnungen AOD: 410	-	-	0	0	0	0	
2200	Konzessionsabgaben AOD: 310	453.174,25	430.000	450.000	455.000	460.000	465.000	
Einnahmen UA 8171		453.174,25	430.000	450.000	455.000	460.000	465.000	
<b>A u s g a b e n</b>								
6791	Innere Verrechnungen ZuD-Me=691 AOD: 310	-	-	0	0	0	0	
6792	Innere Verrechnungen: Verwaltungskostenbeiträge ZuD-Me=692 AOD: 310	378,55	-	0	0	0	0	
6796	Innere Verrechnungen: Kfz-, Fahrzeugkosten ZuD-Me=696 AOD: 310	-	-	0	0	0	0	
7150	Zuschüsse für lfd. Zwecke an kommunale Sonderrechnungen AOD: 310	821.855,80	729.600	1.121.800	900.000	850.000	800.000	
Ausgaben UA 8171		822.234,35	729.600	1.121.800	900.000	850.000	800.000	
<b>Abgleich Unterabschnitt 8171</b>								
Einnahmen		453.174,25	430.000	450.000	455.000	460.000	465.000	
Ausgaben		822.234,35	729.600	1.121.800	900.000	850.000	800.000	
Abgleich UA 8171		369.060,10-	299.600-	671.800-	445.000-	390.000-	335.000-	

A. Verwaltungshaushalt 2024						Beträge in EUR	
Einzelplan: 8		Wirtschaftl.Unternehmen Grund- u.Sondervermögen					
Unterabschnitt: 8211		Hoch- und Untergrundbahnen Industriestammgleis Fürhaupten					
Gr	Bezeichnung/*Erläuterungen	Ergebnis 2022	Ansatz 2023	Ansatz 2024	2025	Finanzplanungswerte 2026	2027
	E i n n a h m e n						
	kein Konto vorhanden						
	A u s g a b e n						
5030	Unterh. bautechnischer Anlagen GD=501 AOD: 450	-	-	0	0	0	0
5100	Unterhalt des sonstigen unbeweglichen Vermögens AOD: 320	-	-	0	0	0	0
6791	Innere Verrechnungen ZuD-Me=691 AOD: 310	-	-	0	0	0	0
6792	Innere Verrechnungen: Verwaltungskostenbeiträge ZuD-Me=692 AOD: 310	162,81	-	0	0	0	0
6796	Innere Verrechnungen: Kfz-, Fahrzeugkosten ZuD-Me=696 AOD: 310	-	-	0	0	0	0
	Ausgaben UA 8211	162,81	-	0	0	0	0
	Abgleich Unterabschnitt 8211						
	Einnahmen	-	-	-	-	-	-
	Ausgaben	162,81	-	0	0	0	0
	Abgleich UA 8211	162,81-	-	0	0	0	0

A. Verwaltungshaushalt 2024							Beträge in EUR	
Einzelplan: 8		Wirtschaftl. Unternehmen Grund- u. Sondervermögen						
Unterabschnitt: 8551		Forstwirtschaftliches Unternehmen -01- Stadtwald						
Gr	Bezeichnung/*Erläuterungen	Ergebnis 2022	Ansatz 2023	Ansatz 2024	2025	Finanzplanungswerte 2026	2027	
E i n n a h m e n								
1198	Umsatzsteuer aus steuerpflichtigen Entgelten ZueD-Me=6412 AOD: 320 *U M S A T Z S T E U E R - P F L I C H T I G	-	100	100	100	100	100	
1311	Verkauf von eigenen forstwirtschaftlichen Erzeugnissen AOD: 340	151.779,04	40.000	92.600	65.000	50.000	50.000	
1455	Jagd- und Fischereipachten AOD: 340	1.041,65	400	600	700	700	700	
1558	Umsatzsteuerrückvergütung vom Finanzamt ZueD-Me=6412 AOD: 320	-	100	100	100	100	100	
1710	Zuweisungen für lfd. Zwecke vom Land AOD: 340	7.926,00	8.000	11.200	8.400	7.300	7.100	
Einnahmen UA 8551		160.746,69	48.600	104.600	74.300	58.200	58.000	
A u s g a b e n								
5170	Unterhalt land- und forstwirtschaftlicher Grundbesitz AOD: 340 *sh. Erl. nach diesem Einzelplan	2.957,40	4.500	13.000	9.800	8.500	8.300	
5460	Versicherung von Gebäuden und Grundstücken GD=540 AOD: 340	-	-	0	0	0	0	
5540	Betriebs- und Schmierstoffe AOD: 440	-	200	200	200	200	200	
5550	Kfz-Steuern AOD: 320	95,27	100	100	100	100	100	
6369	Sonstige Dienstleistungen durch Dritte AOD: 340	32.701,03	33.000	40.000	35.000	30.000	30.000	
6400	Steuern, Versicherungen, Leistungen bei nicht-versicherten Schäden AOD: 340	1.994,05	2.300	2.300	2.300	2.300	2.400	
6411	Umsatzsteuer und dgl. ZueD-Me=6412 AOD: 320	-	100	100	100	100	100	
6412	Umsatzsteuer als Vorsteuer ZueD-Me=6412 AOD: 320	-	100	100	100	100	100	
6550	Sachverständigenkosten, Gerichtskosten u.ä. AOD: 340	-	-	0	0	0	0	
6791	Innere verrechnungen ZueD-Me=691 AOD: 310	214,80	4.000	4.000	4.000	4.000	4.000	



A. Verwaltungshaushalt 2024							Beträge in EUR	
Einzelplan: 8		Wirtschaftl.Unternehmen Grund- u.Sondervermögen						
Unterabschnitt: 8551		Forstwirtschaftliches Unternehmen -01- Stadtwald						
Gr	Bezeichnung/*Erläuterungen	Ergebnis 2022	Ansatz 2023	Ansatz 2024	2025	Finanzplanungswerte 2026	2027	
6792	Innere Verrechnungen: Verwaltungskostenbeiträge ZuD-Me=692 AOD: 310	8.748,80	600	600	600	600	600	
6796	Innere Verrechnungen: Kfz-, Fahrzeugkosten ZuD-Me=696 AOD: 310	-	-	0	0	0	0	
	Ausgaben UA 8551	46.711,35	44.900	60.400	52.200	45.900	45.800	
	Abgleich Unterabschnitt 8551							
	Einnahmen	160.746,69	48.600	104.600	74.300	58.200	58.000	
	Ausgaben	46.711,35	44.900	60.400	52.200	45.900	45.800	
	Abgleich UA 8551	114.035,34	3.700	44.200	22.100	12.300	12.200	

A. Verwaltungshaushalt 2024							Beträge in EUR	
Einzelplan: 8 Wirtschaftl.Unternehmen Grund- u.Sondervermögen								
Unterabschnitt: 8600 Kur- und Badeverwaltung Fremdenverkehr allgemein								
Gr	Bezeichnung/*Erläuterungen	Ergebnis 2022	Ansatz 2023	Ansatz 2024	2025	Finanzplanungswerte 2026	2027	
<b>E i n n a h m e n</b>								
1000	Verwaltungsgebühren AOD: 310	-	-	0	0	0	0	
1198	Umsatzsteuer aus steuer- pflichtigen Entgelten ZueD-Me=6412 AOD: 310 *U M S A T Z S T E U E R - P F L I C H T I G	28.794,22	30.000	30.000	30.000	30.000	30.000	
1210	Kurbeitrag AOD: 390 *sh. Erl. nach diesem Einzelplan	411.349,02	430.000	635.000	635.000	635.000	635.000	
1220	Fremdenverkehrsbeitrag AOD: 380	491.806,27	450.000	415.000	415.000	415.000	415.000	
1558	Umsatzsteuerrückvergütung vom Finanzamt ZueD-Me=6412 AOD: 320	-	1.000	1.000	1.000	1.000	1.000	
2600	Bußgelder u.ä. AOD: 340	-	-	0	0	0	0	
Einnahmen UA 8600		931.949,51	911.000	1.081.000	1.081.000	1.081.000	1.081.000	
<b>A u s g a b e n</b>								
4090	Aufwendungen für ehrenamtliche Tätigkeit GD=400 AOD: 110	-	500	500	500	500	500	
5200	Verwaltungs- und Zweck- ausstattung AOD: 170	-	-	0	0	0	0	
6322	EDV-Kosten an Dritte AOD: 310 *sh. Erl. nach diesem Einzelplan	19.296,70	22.000	22.000	22.000	22.000	22.000	
6400	Steuern, Versicherungen, Leistungen bei nicht- versicherten Schäden AOD: 340	-	-	0	0	0	0	
6411	Umsatzsteuer und dgl. ZueD-Me=6412 AOD: 320	31.569,79	35.000	35.000	35.000	35.000	35.000	
6412	Umsatzsteuer als Vorsteuer ZueD-Me=6412 AOD: 320	4.106,22	5.000	5.000	5.000	5.000	5.000	
6500	Bürobedarf AOD: 310 *sh. Erl. nach diesem Einzelplan	52,15	1.500	1.500	1.500	1.500	1.500	
6550	Sachverständigenkosten, Gerichtskosten u.ä. AOD: 110 *sh. Erl. nach diesem Einzelplan	-	17.000	2.000	2.000	2.000	2.000	
6554	Kassen- und Organisations- prüfung u.ä. AOD: 310	-	-	0	0	0	0	

A. Verwaltungshaushalt 2024							Beträge in EUR	
Einzelplan: 8		Wirtschaftl. Unternehmen Grund- u. Sondervermögen						
Unterabschnitt: 8600		Kur- und Badeverwaltung Fremdenverkehr allgemein						
Gr	Bezeichnung/*Erläuterungen	Ergebnis 2022	Ansatz 2023	Ansatz 2024	2025	Finanzplanungswerte 2026	2027	
6750	Erstattungen an kommunale Sonderrechnungen AOD: 310 *sh. Erl. nach diesem Einzelplan	6.231,69	12.000	10.000	10.000	10.000	10.000	
6791	Innere Verrechnungen ZuD-Me=691 AOD: 310	5.791,69	8.000	8.000	8.000	8.000	8.000	
6792	Innere Verrechnungen: Verwaltungskostenbeiträge ZuD-Me=692 AOD: 310	41.719,70	6.000	42.000	42.000	42.000	42.000	
6796	Innere Verrechnungen: Kfz-, Fahrzeugkosten ZuD-Me=696 AOD: 310	522,21	1.000	1.000	1.000	1.000	1.000	
	Ausgaben UA 8600	109.290,15	108.000	127.000	127.000	127.000	127.000	
	Abgleich Unterabschnitt 8600							
	Einnahmen	931.949,51	911.000	1.081.000	1.081.000	1.081.000	1.081.000	
	Ausgaben	109.290,15	108.000	127.000	127.000	127.000	127.000	
	Abgleich UA 8600	822.659,36	803.000	954.000	954.000	954.000	954.000	

A. Verwaltungshaushalt 2024							Beträge in EUR	
Einzelplan: 8 Wirtschaftl.Unternehmen Grund- u.Sondervermögen								
Unterabschnitt: 8602 Kurverwaltung -1- Kultur, Stadtm., Kommunikation								
Gr	Bezeichnung/*Erläuterungen	Ergebnis 2022	Ansatz 2023	Ansatz 2024	2025	Finanzplanungswerte 2026	2027	
<b>E i n n a h m e n</b>								
1101	Benutzungsgebühren und ähnliche Entgelte -a- AOD: 180	108,00	-	0	0	0	0	
1190	Sonstige Gebühren und ähnliche Entgelte AOD: 310	-	-	0	0	0	0	
1198	Umsatzsteuer aus steuerpflichtigen Entgelten ZueD-Me=6412 AOD: 320	1.466,50	500	500	500	500	500	
1390	Einnahmen aus Verkauf AOD: 310	818,40	-	0	0	0	0	
1550	Versicherungen, Schadensfälle und dgl. AOD: 330	-	-	0	0	0	0	
1558	Umsatzsteuerrückvergütung vom Finanzamt ZueD-Me=6412 AOD: 320	7.836,23	8.000	8.000	8.000	8.000	8.000	
1630	Erstattungen durch Zweckverbände und dgl. AOD: 310	-	5.000	5.000	5.000	5.000	5.000	
1650	Erstattungen durch kommunale Sonderrechnungen AOD: 310 *sh. Erl. nach diesem Einzelplan	-	10.000	10.000	10.000	10.000	10.000	
1671	Erstattungen durch private Unternehmen -a- AOD: 190	-	-	0	0	0	0	
1672	Erstattungen durch private Unternehmen -b- AOD: 190	-	-	0	0	0	0	
1673	Erstattungen durch private Unternehmen -c- AOD: 190	6.900,00	-	0	0	0	0	
1674	Erstattungen durch private Unternehmen -d- AOD: 190	-	-	0	0	0	0	
1692	Innere Verrechnungen Verwaltungskostenbeiträge ZuD-Me=692 AOD: 310	-	-	0	0	0	0	
1720	Zuweisungen für lfd. Zwecke von Gemeinden und Gemeindeverbänden AOD: 310 *sh. Erl. nach diesem Einzelplan	15.832,00	10.000	0	0	0	0	
1780	Zuschüsse für lfd. Zwecke von übrigen Bereichen AOD: 180	-	-	0	0	0	0	
<b>Einnahmen UA 8602</b>		<b>32.961,13</b>	<b>33.500</b>	<b>23.500</b>	<b>23.500</b>	<b>23.500</b>	<b>23.500</b>	

A. Verwaltungshaushalt 2024						Beträge in EUR	
Einzelplan: 8      Wirtschaftl.Unternehmen Grund- u.Sondervermögen							
Unterabschnitt: 8602      Kurverwaltung -1- Kultur, Stadtm., Kommunikation							
Gr	Bezeichnung/*Erläuterungen	Ergebnis 2022	Ansatz 2023	Ansatz 2024	2025	Finanzplanungswerte 2026	2027
A u s g a b e n							
4140	Entgelte für tariflich Beschäftigte GD=400 AOD: 130 *sh. Erl. nach diesem Einzelplan	126.402,01	170.000	144.100	148.400	152.900	157.500
4340	Beiträge zu Versorgungskassen 'Tariflich Beschäftigte' GD=400 AOD: 130 *sh. Erl. nach diesem Einzelplan	10.085,28	12.200	11.600	11.900	12.300	12.700
4440	Beiträge zur gesetzlichen Sozialversicherung 'Tariflich Beschäftigte' GD=400 AOD: 130 *sh. Erl. nach diesem Einzelplan	26.577,08	31.000	28.900	29.800	30.700	31.600
5200	Verwaltungs- und Zweckausstattung AOD: 440 *sh. Erl. nach diesem Einzelplan	1.241,04	1.500	2.500	2.500	2.500	2.500
5253	Technische Geräte und Apparate Instandhaltung AOD: 150	-	-	0	0	0	0
5300	Mieten und Pachten AOD: 320 *sh. Erl. nach diesem Einzelplan	4.200,00	4.200	4.200	4.200	4.200	4.200
6300	Verschiedene Aufwendungen für Verwaltung und Betrieb AOD: 190	750,00	2.500	2.500	2.500	2.500	2.500
6312	Feiern, Ehrungen	-	2.000	-	-	-	-
6319	Sonstige Veranstaltungen AOD: 180	166,98	2.500	2.500	2.500	2.500	2.500
6320	Verschiedener Betriebsaufwand AOD: 310	318,33	8.000	8.000	8.000	8.000	8.000
6321	Öffentlichkeitsarbeit AOD: 190	3.620,00	-	0	0	0	0
6322	EDV-Kosten an Dritte AOD: 150 *BayerWLAN-Standorte: Rathaus Waldmuseum ZEB Angerplatz (neu in 2023) Grenzlandfestplatz (neu in 2023)	3.300,75	3.500	3.500	3.500	3.500	3.500
6326	Marketingkosten GD=190 AOD: 190	1.280,05	15.000	5.000	5.000	5.000	5.000
6327	Internetauftritt GD=190 AOD: 190	5.917,00	10.000	7.000	7.000	7.000	7.000
6360	Dienstleistungen durch Dritte AOD: 310	122.898,98	150.000	150.000	150.000	150.000	150.000

A. Verwaltungshaushalt 2024							Beträge in EUR	
Einzelplan: 8		Wirtschaftl.Unternehmen Grund- u.Sondervermögen						
Unterabschnitt: 8602		Kurverwaltung -1- Kultur, Stadtm., Kommunikation						
Gr	Bezeichnung/*Erläuterungen	Ergebnis 2022	Ansatz 2023	Ansatz 2024	2025	Finanzplanungswerte 2026	2027	
6370	Sachbedarf für EDV-Anlagen AOD: 150	-	1.000	1.000	1.000	1.000	1.000	
6400	Steuern, Versicherungen, Leistungen bei nicht- versicherten Schäden AOD: 340	200,20	100	200	200	200	200	
6411	Umsatzsteuer und dgl. ZueD-Me=6412 AOD: 320	196,79	500	500	500	500	500	
6412	Umsatzsteuer als Vorsteuer ZueD-Me=6412 AOD: 320	12.832,48	15.000	15.000	15.000	15.000	15.000	
6510	Bücher, Zeitschriften u.ä. AOD: 190	-	200	200	200	200	200	
6520	Post-, Fernmeldegebühren AOD: 150	-	-	0	0	0	0	
6522	Fernsprech- und Fernschreib- wartungsgebühren, Mieten AOD: 150	359,40	500	500	500	500	500	
6525	Post-, Rundfunk-, Fernseh- gebühren -a- AOD: 150	-	-	0	0	0	0	
6540	Dienstreisen	-	200	-	-	-	-	
6610	Mitgliedsbeiträge an Verbände, Vereine und dgl. AOD: 310	4.605,50	5.000	5.000	5.000	5.000	5.000	
6721	Erstattungen an Gemeinden und Gemeindeverbände AOD: 310	1.527,43	2.000	2.000	2.000	2.000	2.000	
6770	Erstattungen an private Unternehmen AOD: 310	6.867,40	7.000	7.000	7.000	7.000	7.000	
6791	Innere Verrechnungen ZuD-Me=691 AOD: 310	-	1.000	1.000	1.000	1.000	1.000	
6792	Innere Verrechnungen: Verwaltungskostenbeiträge ZuD-Me=692 AOD: 310	8.825,20	6.000	9.000	9.000	9.000	9.000	
6796	Innere Verrechnungen: Kfz-, Fahrzeugkosten ZuD-Me=696 AOD: 310	-	-	0	0	0	0	
6798	Innere Verrechnungen: Leistungen Feuerwehr AOD: 310	-	-	0	0	0	0	
Ausgaben UA 8602		342.171,90	450.900	411.200	416.700	422.500	428.400	
Abgleich Unterabschnitt 8602								
Einnahmen		32.961,13	33.500	23.500	23.500	23.500	23.500	
Ausgaben		342.171,90	450.900	411.200	416.700	422.500	428.400	
Abgleich UA 8602		309.210,77-	417.400-	387.700-	393.200-	399.000-	404.900-	

A. Verwaltungshaushalt 2024							Beträge in EUR	
Einzelplan: 8		Wirtschaftl.Unternehmen Grund- u.Sondervermögen						
Unterabschnitt: 8603		Veranstaltungen						
Gr	Bezeichnung/*Erläuterungen	Ergebnis 2022	Ansatz 2023	Ansatz 2024	2025	Finanzplanungswerte 2026	2027	
<b>E i n n a h m e n</b>								
1190	Sonstige Gebühren und ähnliche Entgelte AOD: 170	-	-	3.500	3.500	3.500	3.500	
1198	Umsatzsteuer aus steuerpflichtigen Entgelten ZueD-Me=6412 AOD: 320	-	-	600	600	600	600	
1558	Umsatzsteuerrückvergütung vom Finanzamt ZueD-Me=6412 AOD: 320	-	-	1.200	1.200	1.200	1.200	
Einnahmen UA 8603		-	-	5.300	5.300	5.300	5.300	
<b>A u s g a b e n</b>								
6316	Veranstaltung -a- AOD: 170	-	-	18.000	18.000	18.000	18.000	
6326	Marketingkosten GD=190 AOD: 190	-	-	1.500	1.500	1.500	1.500	
6327	Internetauftritt GD=190 AOD: 190	-	-	400	400	400	400	
6400	Steuern, Versicherungen, Leistungen bei nicht-versicherten Schäden AOD: 340	-	-	600	600	600	600	
6411	Umsatzsteuer und dgl. ZueD-Me=6412 AOD: 320	-	-	100	100	100	100	
6412	Umsatzsteuer als Vorsteuer ZueD-Me=6412 AOD: 320	-	-	1.000	1.000	1.000	1.000	
6750	Erstattungen an kommunale Sonderrechnungen AOD: 170	-	-	4.000	4.000	4.000	4.000	
6791	Innere Verrechnungen ZuD-Me=691 AOD: 320	-	-	5.000	5.000	5.000	5.000	
6792	Innere Verrechnungen: Verwaltungskostenbeiträge ZuD-Me=692 AOD: 310	-	-	3.000	3.000	3.000	3.000	
6796	Innere Verrechnungen: Kfz-, Fahrzeugkosten ZuD-Me=696 AOD: 310	-	-	1.500	1.500	1.500	1.500	
Ausgaben UA 8603		-	-	35.100	35.100	35.100	35.100	
<b>Abgleich Unterabschnitt 8603</b>								
Einnahmen		-	-	5.300	5.300	5.300	5.300	
Ausgaben		-	-	35.100	35.100	35.100	35.100	
Abgleich UA 8603		-	-	29.800-	29.800-	29.800-	29.800-	

A. Verwaltungshaushalt 2024							Beträge in EUR		
Einzelplan: 8		Wirtschaftl. Unternehmen Grund- u. Sondervermögen							
Unterabschnitt: 8609		Kurverwaltung Touristikinformation							
Gr	Bezeichnung/*Erläuterungen	Ergebnis 2022	Ansatz 2023	Ansatz 2024	2025	Finanzplanungswerte 2026	2027		
E i n n a h m e n									
1198	Umsatzsteuer aus steuerpflichtigen Entgelten ZueD-Me=6412 AOD: 310	1.156,60	2.000	2.000	2.000	2.000	2.000		
1416	Mieten aus gewerblich genutzten Räumen AOD: 320	3.699,63	4.000	4.000	4.000	4.000	4.000		
1420	Mieten für Maschinen, Geräte und ähnliches AOD: 320	1.200,00	1.200	1.200	1.200	1.200	1.200		
1430	Ersätze für Nebenleistungen im Rahmen von Miet- und Pachtverträgen AOD: 320	1.109,85	1.100	1.100	1.100	1.100	1.100		
1544	Dienstleistungsersätze AOD: 310	-	-	0	0	0	0		
1558	Umsatzsteuerrückvergütung vom Finanzamt ZueD-Me=6412 AOD: 320	43.839,12	42.000	45.000	45.000	45.000	45.000		
1599	Vermischte Einnahmen AOD: 310	-	-	0	0	0	0		
	Einnahmen UA 8609	51.005,20	50.300	53.300	53.300	53.300	53.300		
A u s g a b e n									
4340	Beiträge zu Versorgungskassen 'Tariflich Beschäftigte' GD=400 AOD: 130	7.395,44	7.700	8.200	8.400	8.700	9.000		
6411	Umsatzsteuer und dgl. ZueD-Me=6412 AOD: 320	190,30	500	500	500	500	500		
6412	Umsatzsteuer als Vorsteuer ZueD-Me=6412 AOD: 310	48.064,65	50.000	50.000	50.000	50.000	50.000		
6551	Sachverständigenkosten AOD: 110	-	-	0	0	0	0		
6760	Erstattungen an sonstige öffentliche Sonderrechnungen AOD: 310 *sh. Erl. nach diesem Einzelplan	4.507,11	16.000	16.000	16.000	16.000	16.000		
6770	Erstattungen an private Unternehmen AOD: 310	117.872,93	125.000	125.000	130.000	135.000	135.000		
6791	Innere Verrechnungen ZuD-Me=691 AOD: 310	-	-	0	0	0	0		
6792	Innere Verrechnungen: Verwaltungskostenbeiträge ZuD-Me=692 AOD: 310	7.467,15	9.000	9.000	9.000	9.000	9.000		



A. Verwaltungshaushalt 2024							Beträge in EUR	
Einzelplan: 8		Wirtschaftl. Unternehmen Grund- u. Sondervermögen						
Unterabschnitt: 8609		Kurverwaltung Touristikinformation						
Gr	Bezeichnung/*Erläuterungen	Ergebnis 2022	Ansatz 2023	Ansatz 2024	2025	Finanzplanungswerte 2026	2027	
6796	Innere Verrechnungen: Kfz-, Fahrzeugkosten ZuD-Me=696 AOD: 310	-	-	0	0	0	0	
6800	Abschreibungen AOD: 320	760,86	100	0	0	0	0	
6850	Verzinsung des Anlagekapitals AOD: 320	45,60	100	0	0	0	0	
7160	Zuschüsse für lfd. Zwecke an sonstige öffentliche Sonder- rechnungen AOD: 310	155.241,28	160.000	165.000	165.000	165.000	165.000	
	Ausgaben UA 8609	341.545,32	368.400	373.700	378.900	384.200	384.500	
	Abgleich Unterabschnitt 8609							
	Einnahmen	51.005,20	50.300	53.300	53.300	53.300	53.300	
	Ausgaben	341.545,32	368.400	373.700	378.900	384.200	384.500	
	Abgleich UA 8609	290.540,12-	318.100-	320.400-	325.600-	330.900-	331.200-	

A. Verwaltungshaushalt 2024							Beträge in EUR	
Einzelplan: 8		Wirtschaftl.Unternehmen Grund- u.Sondervermögen						
Unterabschnitt: 8616		Anlage des Kur- und Badebetriebs -6- Waldmuseum						
Gr	Bezeichnung/*Erläuterungen	Ergebnis 2022	Ansatz 2023	Ansatz 2024	2025	Finanzplanungswerte 2026	2027	
<b>E i n n a h m e n</b>								
1100	Benutzungsgebühren und ähnliche Entgelte AOD: 710	32.877,76	25.000	27.000	27.000	27.000	27.000	
1101	Benutzungsgebühren und ähnliche Entgelte -a-ZuD-Me=86 AOD: 710	-	1.000	1.000	1.000	1.000	1.000	
1198	Umsatzsteuer aus steuerpflichtigen Entgelten ZueD-Me=6412 AOD: 320 *U M S A T Z S T E U E R - P F L I C H T I G	-	100	100	100	100	100	
1550	Versicherungen, Schadensfälle und dgl. AOD: 340	-	-	0	0	0	0	
1558	Umsatzsteuerrückvergütung vom Finanzamt ZueD-Me=6412 AOD: 320	-	100	100	100	100	100	
1599	Vermischte Einnahmen AOD: 710	179,40	-	0	0	0	0	
1710	Zuweisungen für lfd. Zwecke vom Land ZueD-Me=8616 AOD: 710	2.326,97	5.000	5.000	5.000	5.000	5.000	
1720	Zuweisungen für lfd. Zwecke von Gemeinden und Gemeindeverbänden AOD: 710	-	-	0	0	0	0	
1771	Spenden für lfd. Zwecke von privaten Unternehmen ZueD-Me=8616 AOD: 710	686,79	-	0	0	0	0	
1780	Zuschüsse für lfd. Zwecke von übrigen Bereichen ZueD-Me=8616 AOD: 710	-	-	0	0	0	0	
Einnahmen UA 8616		36.070,92	31.200	33.200	33.200	33.200	33.200	
<b>A u s g a b e n</b>								
4140	Entgelte für tariflich Beschäftigte GD=400 AOD: 130,140 *sh. Erl. nach diesem Einzelplan	122.640,32	113.600	148.800	153.300	157.900	162.600	
4149	Entgelte für tariflich Beschäftigte -sonstiges Personal- GD=400 AOD: 130	-	-	0	0	0	0	
4160	Beschäftigungsentgelte und dgl GD=400 AOD: 140	5.573,26	6.000	9.500	9.800	10.100	10.400	

A. Verwaltungshaushalt 2024							Beträge in EUR		
Einzelplan: 8		Wirtschaftl.Unternehmen Grund- u.Sondervermögen							
Unterabschnitt: 8616		Anlage des Kur- und Badebetriebs -6- waldmuseum							
Gr	Bezeichnung/*Erläuterungen	Ergebnis 2022	Ansatz 2023	Ansatz 2024	2025	Finanzplanungswerte 2026	2027		
4340	Beiträge zu Versorgungskassen 'Tariflich Beschäftigte' GD=400 AOD: 130,140 *sh. Erl. nach diesem Einzelplan	9.201,99	10.200	11.600	11.900	12.300	12.700		
4440	Beiträge zur gesetzlichen Sozialversicherung 'Tariflich Beschäftigte' GD=400 AOD: 130,140 *sh. Erl. nach diesem Einzelplan	24.543,59	22.400	29.800	30.700	31.600	32.500		
4449	Sozialversicherungsbeiträge 'Tariflich Beschäftigte' -sonstiges Personal- GD=400 AOD: 130	-	-	0	0	0	0		
4480	Beiträge zur gesetzlichen Sozialversicherung 'Sonstige'	16,05	100	-	-	-	-		
5010	Unterhalt eigener Gebäude GD=501 AOD: 450	3.992,68	5.000	4.000	4.000	4.000	4.000		
5040	Unterhalt betriebstechnischer Anlagen GD=501 AOD: 450	17.569,49	20.000	20.000	20.000	20.000	20.000		
5200	Verwaltungs- und Zweck- ausstattung AOD: 710	22,96	2.000	1.000	1.000	1.000	1.000		
5290	Sonstige Verwaltungs- und Zweckausstattung AOD: 710	53,57	500	500	500	500	500		
5320	Mieten für Maschinen, Fahrzeuge, Geräte AOD: 150	-	500	500	500	500	500		
5420	Heizungskosten GD=540 AOD: 450	7.769,46	13.000	10.000	10.000	10.000	10.000		
5430	Reinigungskosten GD=540 AOD: 160,710	430,44	600	1.000	1.000	1.000	1.000		
5433	Vergütung an Reinigungsunternehmen	-	1.500	-	-	-	-		
5441	Strombezugskosten GD=540 AOD: 450	3.163,06	5.500	5.500	5.500	5.500	5.500		
5450	Wasserversorgung, Entwässerung GD=540 AOD: 450	500,55	1.000	1.000	1.000	1.000	1.000		
5460	Versicherung von Gebäuden und Grundstücken GD=540 AOD: 340	3.747,83	4.300	4.600	4.600	4.700	4.800		

A. Verwaltungshaushalt 2024							Beträge in EUR	
Einzelplan: 8		Wirtschaftl.Unternehmen Grund- u.Sondervermögen						
Unterabschnitt: 8616		Anlage des Kur- und Badebetriebs -6- waldmuseum						
Gr	Bezeichnung/*Erläuterungen	Ergebnis 2022	Ansatz 2023	Ansatz 2024	2025	Finanzplanungswerte 2026	2027	
5490	Sonstige Bewirtschaftung der Grundstücke und Gebäude GD=540 AOD: 450	282,60	300	300	300	300	300	
6319	Sonstige Veranstaltungen ZueD-Me=8616 AOD: 710	4.396,75	8.000	7.000	7.000	7.000	7.000	
6320	Verschiedener Betriebsaufwand ZuD-Me=86 AOD: 710	525,00	1.000	1.000	1.000	1.000	1.000	
6322	EDV-Kosten an Dritte AOD: 150,190	460,36	1.000	1.000	1.000	1.000	1.000	
6326	Marketingkosten AOD: 710	1.241,21	7.500	5.000	5.000	5.000	5.000	
6327	Internetauftritt AOD: 710	55,70	500	300	300	300	300	
6329	Sonstiger verschiedener Betriebsaufwand AOD: 710	198,95	500	700	700	700	700	
6400	Steuern, Versicherungen, Leistungen bei nicht-versicherten Schäden AOD: 340	4.433,16	4.500	4.900	5.000	5.100	5.300	
6411	Umsatzsteuer und dgl. ZueD-Me=6412 AOD: 320	-	100	100	100	100	100	
6412	Umsatzsteuer als Vorsteuer ZueD-Me=6412 AOD: 320	-	100	100	100	100	100	
6500	Bürobedarf AOD: 710	256,26	500	500	500	500	500	
6522	Fernsprech- und Fernschreibwartungsgebühren, Mieten AOD: 150	7,20	1.500	1.500	1.500	1.500	1.500	
6525	Post-, Rundfunk-, Fernsehgebühren -a- AOD: 120	986,52	1.500	1.500	1.500	1.500	1.500	
6527	Post-, Rundfunk-, Fernsehgebühren -c- AOD: 120	-	100	100	100	100	100	
6540	Dienstreisen AOD: 130	37,20	500	300	300	300	300	
6556	Honorare u.ä. ZueD-Me=8616 AOD: 110,710	6.532,41	5.000	5.000	5.000	5.000	5.000	
6559	Sonstige Sachverständigen- und Gerichtskosten AOD: 710	5.236,00	-	0	0	0	0	
6589	Sonstige Geschäftsausgaben AOD: 710	-	300	300	300	300	300	

A. Verwaltungshaushalt 2024							Beträge in EUR
Einzelplan: 8 Wirtschaftl.Unternehmen Grund- u.Sondervermögen							
Unterabschnitt: 8616 Anlage des Kur- und Badebetriebs -6- Waldmuseum							
Gr	Bezeichnung/*Erläuterungen	Ergebnis 2022	Ansatz 2023	Ansatz 2024	2025	Finanzplanungswerte 2026	2027
6610	Mitgliedsbeiträge an Verbände, Vereine und dgl. AOD: 710 *sh. Erl. nach diesem Einzelplan	130,00	200	200	200	200	200
6791	Innere Verrechnungen ZuD-Me=691 AOD: 310	688,74	3.000	3.000	3.000	3.000	3.000
6792	Innere Verrechnungen: Verwaltungskostenbeiträge ZuD-Me=692 AOD: 310	20.005,13	8.000	8.000	8.000	8.000	8.000
6796	Innere Verrechnungen: Kfz-, Fahrzeugkosten ZuD-Me=696 AOD: 310	225,00	1.000	1.000	1.000	1.000	1.000
6798	Innere Verrechnungen: Leistungen Feuerwehr AOD: 310	-	-	0	0	0	0
6800	Abschreibungen AOD: 310	37.506,43	28.100	37.500	37.500	37.500	37.500
6850	Verzinsung des Anlagekapitals AOD: 310	26.155,24	24.200	26.200	26.200	26.200	26.200
	Ausgaben UA 8616	308.585,11	303.600	353.300	359.400	365.800	372.400
	Abgleich Unterabschnitt 8616						
	Einnahmen	36.070,92	31.200	33.200	33.200	33.200	33.200
	Ausgaben	308.585,11	303.600	353.300	359.400	365.800	372.400
	Abgleich UA 8616	272.514,19-	272.400-	320.100-	326.200-	332.600-	339.200-

A. Verwaltungshaushalt 2024						Beträge in EUR	
Einzelplan: 8		Wirtschaftl. Unternehmen Grund- u. Sondervermögen					
Unterabschnitt: 8617		Anlage des Kur- und Badebetriebs -7- Park- und Gartenanlagen					
Gr	Bezeichnung/*Erläuterungen	Ergebnis 2022	Ansatz 2023	Ansatz 2024	2025	Finanzplanungswerte 2026	2027
E i n n a h m e n							
1100	Benutzungsgebühren und ähnliche Entgelte AOD: 210	168,07	-	0	0	0	0
1198	Umsatzsteuer aus steuerpflichtigen Entgelten ZueD-Me=6412 AOD: 320 *U M S A T Z S T E U E R - P F L I C H T I G	244,73	500	500	500	500	500
1400	Mieten und Pachten AOD: 320	1.120,00	1.500	1.500	1.500	1.500	1.500
1519	Ersätze für sonstige Geschäftsausgaben AOD: 440	-	-	0	0	0	0
1558	Umsatzsteuerrückvergütung vom Finanzamt ZueD-Me=6412 AOD: 320	72,87	1.500	1.500	1.500	1.500	1.500
1629	Sonstige Erstattungen durch Gemeinden und Gemeindeverbände AOD: 440	-	-	0	0	0	0
1680	Erstattungen durch übrige Bereiche AOD: 440	-	-	0	0	0	0
1780	Zuschüsse für lfd. Zwecke von übrigen Bereichen AOD: 310	-	-	0	0	0	0
Einnahmen UA 8617		1.605,67	3.500	3.500	3.500	3.500	3.500
A u s g a b e n							
5010	Unterhalt eigener Gebäude GD=501 AOD: 450	34,44	200	200	200	200	200
5165	Unterhalt: Grünanlagen u.ä. AOD: 440 *sh. Erl. nach diesem Einzelplan	7.794,64	9.000	8.000	8.000	8.000	8.000
5200	Verwaltungs- und Zweckausstattung AOD: 440	11.640,23	12.000	12.000	12.000	12.000	12.000
5293	Sonst. Verwaltungs- und Zweckausstattung: Instandhaltung AOD: 110	-	-	0	0	0	0
5460	Versicherung von Gebäuden und Grundstücken GD=540 AOD: 340	18,89	100	100	100	100	100
5490	Sonstige Bewirtschaftung der Grundstücke und Gebäude GD=540 AOD: 440	2.173,05	3.000	2.000	2.000	2.000	2.000
6320	Verschiedener Betriebsaufwand AOD: 110	-	-	0	0	0	0

A. Verwaltungshaushalt 2024							Beträge in EUR	
Einzelplan: 8		Wirtschaftl. Unternehmen Grund- u. Sondervermögen						
Unterabschnitt: 8617		Anlage des Kur- und Badebetriebs -7- Park- und Gartenanlagen						
Gr	Bezeichnung/*Erläuterungen	Ergebnis 2022	Ansatz 2023	Ansatz 2024	2025	Finanzplanungswerte 2026	2027	
6329	Sonstiger verschiedener Betriebsaufwand AOD: 110,440 *sh. Erl. nach diesem Einzelplan	43,07	500	500	500	500	500	
6341	Wasserverbrauch für Betriebszwecke GD=540 AOD: 450	116,67	200	200	200	200	200	
6342	Stromverbrauch für Betriebszwecke GD=540 AOD: 450	787,52	6.000	6.000	6.000	6.000	6.000	
6360	Dienstleistungen durch Dritte AOD: 440 *sh. Erl. nach diesem Einzelplan	1.514,00	5.000	3.000	3.000	3.000	3.000	
6400	Steuern, Versicherungen, Leistungen bei nicht- versicherten Schäden AOD: 340	1,47	100	100	100	100	100	
6411	Umsatzsteuer und dgl. ZueD-Me=6412 AOD: 320	6.171,65	200	200	200	200	200	
6412	Umsatzsteuer als Vorsteuer ZueD-Me=6412 AOD: 440	5.059,16	5.500	5.500	5.500	5.500	5.500	
6559	Sonstige Sachverständigen- und Gerichtskosten AOD: 420	-	-	0	0	0	0	
6791	Innere Verrechnungen ZuD-Me=691 AOD: 310	72.692,20	96.000	72.000	72.000	72.000	72.000	
6792	Innere Verrechnungen: Verwaltungskostenbeiträge ZuD-Me=692 AOD: 310	3.136,76	1.000	1.000	1.000	1.000	1.000	
6796	Innere Verrechnungen: Kfz-, Fahrzeugkosten ZuD-Me=696 AOD: 310	20.544,36	29.000	21.000	21.000	21.000	21.000	
6799	Innere Verrechnungen: Sonstige Betriebsleistungen AOD: 310	23.300,80	28.000	28.000	28.000	28.000	28.000	
6800	Abschreibungen AOD: 310	1.847,74	1.300	1.300	1.000	1.000	1.000	
6850	Verzinsung des Anlagekapitals AOD: 310	28.100,57	28.100	28.100	28.100	28.100	28.100	
Ausgaben UA 8617		184.977,22	225.200	189.200	188.900	188.900	188.900	
Abgleich Unterabschnitt 8617								
Einnahmen		1.605,67	3.500	3.500	3.500	3.500	3.500	
Ausgaben		184.977,22	225.200	189.200	188.900	188.900	188.900	
Abgleich UA 8617		183.371,55-	221.700-	185.700-	185.400-	185.400-	185.400-	

A. Verwaltungshaushalt 2024							Beträge in EUR	
Einzelplan: 8 Wirtschaftl.Unternehmen Grund- u.Sondervermögen								
Unterabschnitt: 8618 Anlage des Kur- und Badebetriebs -8- Kur-, Geh-, Radwege, Grillpl.								
Gr	Bezeichnung/*Erläuterungen	Ergebnis 2022	Ansatz 2023	Ansatz 2024	2025	Finanzplanungswerte 2026	2027	
<b>E i n n a h m e n</b>								
1198	Umsatzsteuer aus steuerpflichtigen Entgelten ZueD-Me=6412 AOD: 180	9,09	100	100	100	100	100	
1330	Verkauf von Drucksachen aller Art AOD: 180	129,91	500	500	500	500	500	
1519	Ersätze für sonstige Geschäftsausgaben AOD: 440 *U M S A T Z S T E U E R - P F L I C H T I G	-	-	0	0	0	0	
1558	Umsatzsteuerrückvergütung vom Finanzamt ZueD-Me=6412 AOD: 320	232,07	1.500	1.500	1.500	1.500	1.500	
1710	Zuweisungen für lfd. Zwecke vom Land AOD: 310	-	-	0	0	0	0	
1780	Zuschüsse für lfd. Zwecke von übrigen Bereichen AOD: 310	-	-	0	0	0	0	
	<b>Einnahmen UA 8618</b>	<b>371,07</b>	<b>2.100</b>	<b>2.100</b>	<b>2.100</b>	<b>2.100</b>	<b>2.100</b>	
<b>A u s g a b e n</b>								
5010	Unterhalt eigener Gebäude GD=501 AOD: 450	626,49	1.000	1.000	1.000	1.000	1.000	
5130	Unterhalt v.Sträßen,Wegen u.ä. AOD: 440 *sh. Erl. nach diesem Einzelplan	785,91	1.000	1.000	1.000	1.000	1.000	
5169	Unterhalt von sonstigen Freizeitanlagen AOD: 440 *sh. Erl. nach diesem Einzelplan	1.344,39	1.500	1.000	1.000	1.000	1.000	
5200	Verwaltungs- und Zweckausstattung AOD: 440 *sh. Erl. nach diesem Einzelplan	1.050,67	1.000	1.000	1.000	1.000	1.000	
5460	Versicherung von Gebäuden und Grundstücken GD=540 AOD: 340	-	-	0	0	0	0	
5490	Sonstige Bewirtschaftung der Grundstücke und Gebäude GD=540 AOD: 440 *sh. Erl. nach diesem Einzelplan	1.107,35	1.500	1.500	1.500	1.500	1.500	
6300	Verschiedene Aufwendungen für Verwaltung und Betrieb AOD: 440	-	200	200	200	200	200	
6320	Verschiedener Betriebsaufwand AOD: 190	-	-	0	0	0	0	



A. Verwaltungshaushalt 2024							Beträge in EUR	
Einzelplan: 8		Wirtschaftl. Unternehmen Grund- u. Sondervermögen						
Unterabschnitt: 8618		Anlage des Kur- und Badebetriebs -8- Kur-, Geh-, Radwege, Grillpl.						
Gr	Bezeichnung/*Erläuterungen	Ergebnis 2022	Ansatz 2023	Ansatz 2024	2025	Finanzplanungswerte 2026	2027	
6360	Dienstleistungen durch Dritte AOD: 440 *sh. Erl. nach diesem Einzelplan	1.680,67	4.000	3.000	3.000	3.000	3.000	
6369	Sonstige Dienstleistungen durch Dritte AOD: 440	3.917,50	5.000	5.000	5.000	5.000	5.000	
6400	Steuern, Versicherungen, Leistungen bei nicht- versicherten Schäden AOD: 340	-	-	0	0	0	0	
6411	Umsatzsteuer und dgl. ZueD-Me=6412 AOD: 320	6.285,16	100	100	100	100	100	
6412	Umsatzsteuer als Vorsteuer ZueD-Me=6412 AOD: 440	1.650,00	2.500	2.500	2.500	2.500	2.500	
6559	Sonstige Sachverständigen- und Gerichtskosten AOD: 320	-	-	0	0	0	0	
6760	Erstattungen an sonstige öffentliche Sonderrechnungen AOD: 310	-	-	0	0	0	0	
6791	Innere Verrechnungen ZuD-Me=691 AOD: 310	34.331,72	34.000	34.000	34.000	34.000	34.000	
6792	Innere Verrechnungen: Verwaltungskostenbeiträge ZuD-Me=692 AOD: 310	1.778,55	-	0	0	0	0	
6796	Innere Verrechnungen: Kfz-, Fahrzeugkosten ZuD-Me=696 AOD: 310	12.234,03	13.000	13.000	13.000	13.000	13.000	
6800	Abschreibungen AOD: 310	-	-	0	0	0	0	
6850	Verzinsung des Anlagekapitals AOD: 310	13.685,76	13.700	13.700	13.700	13.700	13.700	
	Ausgaben UA 8618	80.478,20	78.500	77.000	77.000	77.000	77.000	
	Abgleich Unterabschnitt 8618							
	Einnahmen	371,07	2.100	2.100	2.100	2.100	2.100	
	Ausgaben	80.478,20	78.500	77.000	77.000	77.000	77.000	
	Abgleich UA 8618	80.107,13-	76.400-	74.900-	74.900-	74.900-	74.900-	

A. Verwaltungshaushalt 2024							Beträge in EUR	
Einzelplan: 8		Wirtschaftl.Unternehmen Grund- u.Sondervermögen						
Unterabschnitt: 8619		Anlagen des Kur- und Badebetriebs Langlaufloipen						
Gr	Bezeichnung/*Erläuterungen	Ergebnis 2022	Ansatz 2023	Ansatz 2024	2025	Finanzplanungswerte 2026	2027	
<b>E i n n a h m e n</b>								
1198	Umsatzsteuer aus steuerpflichtigen Entgelten ZueD-Me=6412 AOD: 440 *U M S A T Z S T E U E R - P F L I C H T I G	-	100	100	100	100	100	
1330	Verkauf von Drucksachen aller Art AOD: 310	-	100	100	100	100	100	
1549	Sonstige Kostenersätze AOD: 440	-	-	0	0	0	0	
1558	Umsatzsteuerrückvergütung vom Finanzamt ZueD-Me=6412 AOD: 320	89,85	1.500	1.500	1.500	1.500	1.500	
1650	Erstattungen durch kommunale Sonderrechnungen AOD: 440	952,00	-	0	0	0	0	
1680	Erstattungen durch übrige Bereiche AOD: 440	82,17	-	0	0	0	0	
1780	Zuschüsse für lfd. Zwecke von übrigen Bereichen AOD: 440	187,80	-	0	0	0	0	
Einnahmen UA 8619		1.311,82	1.700	1.700	1.700	1.700	1.700	
<b>A u s g a b e n</b>								
5010	Unterhalt eigener Gebäude GD=501 AOD: 450	96,81	500	500	500	500	500	
5040	Unterhalt betriebstechnischer Anlagen GD=501 AOD: 450	54,00	500	500	500	500	500	
5169	Unterhalt von sonstigen Freizeitanlagen AOD: 440	558,00	2.000	2.000	2.000	2.000	2.000	
5200	Verwaltungs- und Zweck- ausstattung AOD: 440	96,85	200	400	400	400	400	
5350	Pachten AOD: 320	1.494,72	1.500	1.500	1.500	1.500	1.500	
5430	Reinigungskosten GD=540 AOD: 440	50,60	500	500	500	500	500	
5460	Versicherung von Gebäuden und Grundstücken GD=540 AOD: 340	153,61	200	300	300	300	400	
5490	Sonstige Bewirtschaftung der Grundstücke und Gebäude GD=540 AOD: 450	-	100	100	100	100	100	

A. Verwaltungshaushalt 2024							Beträge in EUR	
Einzelplan: 8 Wirtschaftl. Unternehmen Grund- u. Sondervermögen Unterabschnitt: 8619 Anlagen des Kur- und Badebetriebs Langlaufloipen								
Gr	Bezeichnung/*Erläuterungen	Ergebnis 2022	Ansatz 2023	Ansatz 2024	2025	Finanzplanungswerte 2026	2027	
5500	Haltung von Fahrzeugen AOD: 440	5.758,75	6.000	6.000	6.000	6.000	6.000	
5540	Betriebs- und Schmierstoffe AOD: 440	2.591,28	2.000	2.000	2.000	2.000	2.000	
5550	Kfz-Steuern AOD: 320	209,04	600	600	600	600	600	
5560	Kfz-Versicherungen AOD: 340	2.525,05	3.500	3.200	3.300	3.400	3.500	
6320	Verschiedener Betriebsaufwand AOD: 190	-	-	-	-	-	-	
6329	Sonstiger verschiedener Betriebsaufwand AOD: 440	-	200	200	200	200	200	
6341	Wasserverbrauch für Betriebszwecke GD=540 AOD: 450	66,24	200	200	200	200	200	
6342	Stromverbrauch für Betriebszwecke GD=540 AOD: 450	3.041,68	3.200	3.200	3.200	3.200	3.200	
6400	Steuern, Versicherungen, Leistungen bei nicht- versicherten Schäden AOD: 340	1.116,33	1.500	1.400	1.500	1.500	1.600	
6411	Umsatzsteuer und dgl. ZueD-Me=6412 AOD: 320	7.999,72	100	100	100	100	100	
6412	Umsatzsteuer als Vorsteuer ZueD-Me=6412 AOD: 320,440	2.378,74	2.500	2.500	2.500	2.500	2.500	
6522	Fernsprech- und Fernschreib- wartungsgebühren, Mieten AOD: 150	-	-	0	0	0	0	
6750	Erstattungen an kommunale Sonderrechnungen AOD: 440	-	5.000	5.000	5.000	5.000	5.000	
6791	Innere verrechnungen ZuD-Me=691 AOD: 310	19.901,22	29.000	25.000	25.000	25.000	25.000	
6792	Innere verrechnungen: Verwaltungskostenbeiträge ZuD-Me=692 AOD: 310	2.133,03	1.000	2.500	2.500	2.500	2.500	
6796	Innere Verrechnungen: Kfz-, Fahrzeugkosten ZuD-Me=696 AOD: 310	17.910,02	21.000	20.000	20.000	20.000	20.000	
6800	Abschreibungen AOD: 310	11.869,48	13.400	13.400	13.400	13.400	13.400	
6850	Verzinsung des Anlagekapitals AOD: 310	4.867,04	6.700	6.700	6.700	6.700	6.700	
	Ausgaben UA 8619	84.872,21	101.400	97.800	98.000	98.100	98.400	

A. Verwaltungshaushalt 2024						Beträge in EUR	
Einzelplan: 8		Wirtschaftl.Unternehmen Grund- u.Sondervermögen					
Unterabschnitt: 8619		Anlagen des Kur- und Badebetriebs Langlaufloipen					
Gr	Bezeichnung/*Erläuterungen	Ergebnis 2022	Ansatz 2023	Ansatz 2024	2025	Finanzplanungswerte 2026	2027
	Abgleich Unterabschnitt 8619						
	Einnahmen	1.311,82	1.700	1.700	1.700	1.700	1.700
	Ausgaben	84.872,21	101.400	97.800	98.000	98.100	98.400
	Abgleich UA 8619	83.560,39-	99.700-	96.100-	96.300-	96.400-	96.700-

A. Verwaltungshaushalt 2024						Beträge in EUR		
Einzelplan: 8		Wirtschaftl. Unternehmen Grund- u. Sondervermögen						
Unterabschnitt: 8621		Einrichtung des Kur- und Badebetriebs -01- Eisflächen						
Gr	Bezeichnung/*Erläuterungen	Ergebnis 2022	Ansatz 2023	Ansatz 2024	2025	Finanzplanungswerte 2026	2027	
E i n n a h m e n								
1198	Umsatzsteuer aus steuerpflichtigen Entgelten ZueD-Me=6412 AOD: 320 *U M S A T Z S T E U E R - P F L I C H T I G	-	100	100	100	100	100	
1550	Versicherungen, Schadensfälle und dgl. AOD: 340	-	-	0	0	0	0	
1558	Umsatzsteuerrückvergütung vom Finanzamt ZueD-Me=6412 AOD: 320	-	100	100	100	100	100	
Einnahmen UA 8621		-	200	200	200	200	200	
A u s g a b e n								
5161	Unterhalt: Sportanlagen u.ä. AOD: 440	-	-	0	0	0	0	
5200	Verwaltungs- und Zweckausstattung AOD: 440	-	-	0	0	0	0	
5490	Sonstige Bewirtschaftung der Grundstücke und Gebäude GD=540 AOD: 440	-	300	300	300	300	300	
6300	Verschiedene Aufwendungen für Verwaltung und Betrieb AOD: 440	-	-	0	0	0	0	
6342	Stromverbrauch für Betriebszwecke GD=540 AOD: 450	-	100	100	100	100	100	
6411	Umsatzsteuer und dgl. ZueD-Me=6412 AOD: 320	89,63	100	100	100	100	100	
6412	Umsatzsteuer als Vorsteuer ZueD-Me=6412 AOD: 320	-	100	100	100	100	100	
6791	Innere Verrechnungen ZuD-Me=691 AOD: 310	-	-	0	0	0	0	
6792	Innere Verrechnungen: Verwaltungskostenbeiträge ZuD-Me=692 AOD: 310	1.022,48	-	0	0	0	0	
6796	Innere Verrechnungen: Kfz-, Fahrzeugkosten ZuD-Me=696 AOD: 310	-	-	0	0	0	0	
6800	Abschreibungen AOD: 310	196,92	200	200	200	200	200	

A. Verwaltungshaushalt 2024							Beträge in EUR	
Einzelplan: 8		Wirtschaftl. Unternehmen Grund- u. Sondervermögen						
Unterabschnitt: 8621		Einrichtung des Kur- und Badebetriebs -01- Eisflächen						
Gr	Bezeichnung/*Erläuterungen	Ergebnis 2022	Ansatz 2023	Ansatz 2024	2025	Finanzplanungswerte 2026 2027		
6850	Verzinsung des Anlagekapitals AOD: 310	147,72	200	200	200	200	200	
	Ausgaben UA 8621	1.456,75	1.000	1.000	1.000	1.000	1.000	
	Abgleich Unterabschnitt 8621							
	Einnahmen	-	200	200	200	200	200	
	Ausgaben	1.456,75	1.000	1.000	1.000	1.000	1.000	
	Abgleich UA 8621	1.456,75-	800-	800-	800-	800-	800-	

A. Verwaltungshaushalt 2024							Beträge in EUR	
Einzelplan: 8		Wirtschaftl. Unternehmen Grund- u. Sondervermögen						
Unterabschnitt: 8622		Einrichtung des Kur- und Badebetriebs -02- Rodelbahn						
Gr	Bezeichnung/*Erläuterungen	Ergebnis 2022	Ansatz 2023	Ansatz 2024	2025	Finanzplanungswerte 2026	2027	
E i n n a h m e n								
1558	Umsatzsteuerrückvergütung vom Finanzamt ZueD-Me=6412 AOD: 320 *U M S A T Z S T E U E R - P F L I C H T I G	-	100	100	100	100	100	
	Einnahmen UA 8622	-	100	100	100	100	100	
A u s g a b e n								
5161	Unterhalt: Sportanlagen u.ä. AOD: 440 *sh. Erl. nach diesem Einzelplan	190,99	500	500	500	500	500	
6411	Umsatzsteuer und dgl. ZueD-Me=6412 AOD: 320	18,53	100	100	100	100	100	
6412	Umsatzsteuer als Vorsteuer ZueD-Me=6412 AOD: 320	36,29	100	100	100	100	100	
6750	Erstattungen an kommunale Sonderrechnungen AOD: 310	-	-	0	0	0	0	
6791	Innere Verrechnungen ZuD-Me=691 AOD: 310	816,24	-	0	0	0	0	
6792	Innere Verrechnungen: Verwaltungskostenbeiträge ZuD-Me=692 AOD: 310	712,26	-	0	0	0	0	
6796	Innere Verrechnungen: Kfz-, Fahrzeugkosten ZuD-Me=696 AOD: 310	1.595,00	1.000	1.000	1.000	1.000	1.000	
	Ausgaben UA 8622	3.369,31	1.700	1.700	1.700	1.700	1.700	
Abgleich Unterabschnitt 8622								
	Einnahmen	-	100	100	100	100	100	
	Ausgaben	3.369,31	1.700	1.700	1.700	1.700	1.700	
	Abgleich UA 8622	3.369,31-	1.600-	1.600-	1.600-	1.600-	1.600-	

A. Verwaltungshaushalt 2024							Beträge in EUR	
Einzelplan: 8		Wirtschaftl. Unternehmen Grund- u. Sondervermögen						
Unterabschnitt: 8623		Einrichtung des Kur- und Badebetriebs -03- Informationszentrum						
Gr	Bezeichnung/*Erläuterungen	Ergebnis 2022	Ansatz 2023	Ansatz 2024	2025	Finanzplanungswerte 2026	2027	
E i n n a h m e n								
1198	Umsatzsteuer aus steuerpflichtigen Entgelten ZueD-Me=6412 AOD: 320 *U M S A T Z S T E U E R - P F L I C H T I G	1.502,40	1.500	1.500	1.500	1.500	1.500	
1416	Mieten aus gewerblich genutzten Räumen AOD: 330	7.907,52	8.200	8.300	8.300	8.300	8.300	
1519	Ersätze für sonstige Geschäftsausgaben AOD: 310	-	-	0	0	0	0	
1558	Umsatzsteuerrückvergütung vom Finanzamt ZueD-Me=6412 AOD: 320	-	500	500	500	500	500	
Einnahmen UA 8623		9.409,92	10.200	10.300	10.300	10.300	10.300	
A u s g a b e n								
5010	Unterhalt eigener Gebäude GD=501 AOD: 450	-	500	500	500	500	500	
5040	Unterhalt betriebstechnischer Anlagen AOD: 450	-	500	500	500	500	500	
5420	Heizungskosten GD=540 AOD: 450	3.094,15	6.300	6.000	6.000	6.000	6.000	
5460	Versicherung von Gebäuden und Grundstücken GD=540 AOD: 340	446,00	600	600	700	700	800	
5490	Sonstige Bewirtschaftung der Grundstücke und Gebäude GD=540 AOD: 320	484,08	500	500	500	500	500	
6300	Verschiedene Aufwendungen für Verwaltung und Betrieb AOD: 310	-	-	0	0	0	0	
6400	Steuern, Versicherungen, Leistungen bei nicht-versicherten Schäden AOD: 340	36,97	100	100	100	100	100	
6411	Umsatzsteuer und dgl. ZueD-Me=6412 AOD: 320	914,51	1.000	1.000	1.000	1.000	1.000	
6412	Umsatzsteuer als Vorsteuer ZueD-Me=6412 AOD: 320,450	587,89	1.500	1.500	1.500	1.500	1.500	
6527	Post-, Rundfunk-, Fernsehgebühren -c- AOD: 120	-	100	100	100	100	100	



A. Verwaltungshaushalt 2024							Beträge in EUR	
Einzelplan: 8 Wirtschaftl. Unternehmen Grund- u. Sondervermögen								
Unterabschnitt: 8623 Einrichtung des Kur- und Badebetriebs -03- Informationszentrum								
Gr	Bezeichnung/*Erläuterungen	Ergebnis 2022	Ansatz 2023	Ansatz 2024	2025	Finanzplanungswerte 2026	2027	
6791	Innere Verrechnungen ZuD-Me=691 AOD: 310	-	-	0	0	0	0	
6792	Innere Verrechnungen: Verwaltungskostenbeiträge ZuD-Me=692 AOD: 310	1.253,31	1.000	1.000	1.000	1.000	1.000	
6796	Innere Verrechnungen: Kfz-, Fahrzeugkosten ZuD-Me=696 AOD: 310	-	-	0	0	0	0	
6800	Abschreibungen AOD: 310	8.271,36	8.300	8.300	8.300	8.300	8.300	
6850	Verzinsung des Anlagekapitals AOD: 310	8.212,80	8.300	8.300	8.300	8.300	8.300	
	Ausgaben UA 8623	23.301,07	28.700	28.400	28.500	28.500	28.600	
	Abgleich Unterabschnitt 8623							
	Einnahmen	9.409,92	10.200	10.300	10.300	10.300	10.300	
	Ausgaben	23.301,07	28.700	28.400	28.500	28.500	28.600	
	Abgleich UA 8623	13.891,15-	18.500-	18.100-	18.200-	18.200-	18.300-	

A. Verwaltungshaushalt 2024							Beträge in EUR	
Einzelplan: 8		Wirtschaftl.Unternehmen Grund- u.Sondervermögen						
Unterabschnitt: 8626		Einrichtung des Kur- und Badebetriebs -06- Geh-,Radwege - nur USt v. Inv.						
Gr	Bezeichnung/*Erläuterungen	Ergebnis 2022	Ansatz 2023	Ansatz 2024	2025	Finanzplanungswerte 2026	2027	
<b>E i n n a h m e n</b>								
1198	Umsatzsteuer aus steuerpflichtigen Entgelten ZueD-Me=6412 AOD: 320	-	100	100	100	100	100	
1558	Umsatzsteuerrückvergütung vom Finanzamt ZueD-Me=6412 AOD: 320 *Umsatzsteuerpflichtig	35,20	100	100	100	100	100	
Einnahmen UA 8626		35,20	200	200	200	200	200	
<b>A u s g a b e n</b>								
5200	Verwaltungs- und Zweckausstattung AOD: 440	631,72	500	500	500	500	500	
6411	Umsatzsteuer und dgl. ZueD-Me=6412 AOD: 320	174,62	100	100	100	100	100	
6412	Umsatzsteuer als Vorsteuer ZueD-Me=6412 AOD: 320	120,02	100	100	100	100	100	
6791	Innere Verrechnungen ZuD-Me=691 AOD: 310	214,80	-	0	0	0	0	
6792	Innere Verrechnungen: Verwaltungskostenbeiträge	994,62	-	-	-	-	-	
6796	Innere Verrechnungen: Kfz-, Fahrzeugkosten ZuD-Me=696 AOD: 310	-	-	0	0	0	0	
Ausgaben UA 8626		2.135,78	700	700	700	700	700	
Abgleich Unterabschnitt 8626								
Einnahmen		35,20	200	200	200	200	200	
Ausgaben		2.135,78	700	700	700	700	700	
Abgleich UA 8626		2.100,58-	500-	500-	500-	500-	500-	

A. Verwaltungshaushalt 2024							Beträge in EUR	
Einzelplan: 8		Wirtschaftl.Unternehmen Grund- u.Sondervermögen						
Unterabschnitt: 8628		Einrichtung des Kur- und Badebetriebs -08- Musikpavillon						
Gr	Bezeichnung/*Erläuterungen	Ergebnis 2022	Ansatz 2023	Ansatz 2024	2025	Finanzplanungswerte 2026	2027	
E i n n a h m e n								
1198	Umsatzsteuer aus steuerpflichtigen Entgelten ZueD-Me=6412 AOD: 320 *U M S A T Z S T E U E R - P F L I C H T I G	-	100	100	100	100	100	
1414	Mieten aus Hallen, Sälen und ähnlichem AOD: 160	-	-	0	0	0	0	
1519	Ersätze für sonstige Geschäftsausgaben AOD: 160	-	-	0	0	0	0	
1558	Umsatzsteuerrückvergütung vom Finanzamt ZueD-Me=6412 AOD: 320	82,04	100	100	100	100	100	
	Einnahmen UA 8628	82,04	200	200	200	200	200	
A u s g a b e n								
5010	Unterhalt eigener Gebäude GD=501 AOD: 450	345,26	500	500	500	500	500	
5040	Unterhalt betriebstechnischer Anlagen GD=501 AOD: 450	-	100	100	100	100	100	
5200	Verwaltungs- und Zweckausstattung AOD: 160	-	-	100	100	100	100	
5430	Reinigungskosten GD=540 AOD: 160	-	-	100	100	100	100	
6329	Sonstiger verschiedener Betriebsaufwand AOD: 160	-	-	0	0	0	0	
6342	Stromverbrauch für Betriebszwecke GD=540 AOD: 450	73,72	200	200	200	200	200	
6400	Steuern, Versicherungen, Leistungen bei nicht-versicherten Schäden AOD: 340	-	-	0	0	0	0	
6411	Umsatzsteuer und dgl. ZueD-Me=6412 AOD: 320	1,80	100	100	100	100	100	
6412	Umsatzsteuer als Vorsteuer ZueD-Me=6412 AOD: 320	79,61	100	100	100	100	100	
6791	Innere Verrechnungen ZuD-Me=691 AOD: 310	300,72	-	0	0	0	0	

A. Verwaltungshaushalt 2024							Beträge in EUR	
Einzelplan: 8		Wirtschaftl. Unternehmen Grund- u. Sondervermögen						
Unterabschnitt: 8628		Einrichtung des Kur- und Badebetriebs -08- Musikpavillon						
Gr	Bezeichnung/*Erläuterungen	Ergebnis 2022	Ansatz 2023	Ansatz 2024	2025	Finanzplanungswerte 2026	2027	
6792	Innere Verrechnungen: Verwaltungskostenbeiträge ZuD-Me=692 AOD: 310	1.054,08	-	0	0	0	0	
6796	Innere Verrechnungen: Kfz-, Fahrzeugkosten ZuD-Me=696 AOD: 310	-	-	0	0	0	0	
6800	Abschreibungen AOD: 310	-	-	0	0	0	0	
6850	Verzinsung des Anlagekapitals AOD: 310	-	-	0	0	0	0	
	Ausgaben UA 8628	1.855,19	1.000	1.200	1.200	1.200	1.200	
	Abgleich Unterabschnitt 8628							
	Einnahmen	82,04	200	200	200	200	200	
	Ausgaben	1.855,19	1.000	1.200	1.200	1.200	1.200	
	Abgleich UA 8628	1.773,15-	800-	1.000-	1.000-	1.000-	1.000-	

A. Verwaltungshaushalt 2024							Beträge in EUR	
Einzelplan: 8		Wirtschaftl. Unternehmen Grund- u. Sondervermögen						
Unterabschnitt: 8631		Einrichtung des Kur- und Badebetriebs -11- Unterirdisches Zwiesel						
Gr	Bezeichnung/*Erläuterungen	Ergebnis 2022	Ansatz 2023	Ansatz 2024	2025	Finanzplanungswerte 2026	2027	
E i n n a h m e n								
1100	Benutzungsgebühren und ähnliche Entgelte AOD: 310	5.000,85	5.000	8.000	8.000	8.000	8.000	
1198	Umsatzsteuer aus steuerpflichtigen Entgelten ZueD-Me=6412 AOD: 170	950,15	1.000	1.000	1.000	1.000	1.000	
1558	Umsatzsteuerrückvergütung vom Finanzamt ZueD-Me=6412 AOD: 320	935,45	100	100	100	100	100	
Einnahmen UA 8631		6.886,45	6.100	9.100	9.100	9.100	9.100	
A u s g a b e n								
4140	Entgelte für tariflich Beschäftigte GD=400 AOD: 140	425,58	500	500	500	500	500	
4340	Beiträge zu Versorgungskassen 'Tariflich Beschäftigte' GD=400 AOD: 140	33,96	100	100	100	100	100	
4440	Beiträge zur gesetzlichen Sozialversicherung 'Tariflich Beschäftigte' GD=400 AOD: 140	88,79	100	200	200	200	200	
5030	Unterh. bautechnischer Anlagen GD=501 AOD: 450	2.520,77	3.000	3.000	3.000	3.000	3.000	
5460	Versicherung von Gebäuden und Grundstücken GD=540 AOD: 340	17,33	100	100	100	100	100	
6300	Verschiedene Aufwendungen für Verwaltung und Betrieb AOD: 450	-	100	100	100	100	100	
6320	Verschiedener Betriebsaufwand AOD: 310	4.320,00	5.000	5.000	5.000	5.000	5.000	
6326	Marketingkosten GD=190 AOD: 190	565,71	600	600	600	600	600	
6327	Internetauftritt GD=190 AOD: 190	-	-	0	0	0	0	
6329	Sonstiger verschiedener Betriebsaufwand AOD: 450	49,94	100	100	100	100	100	
6342	Stromverbrauch für Betriebszwecke GD=540 AOD: 450	340,48-	1.500	1.500	1.500	1.500	1.500	

A. Verwaltungshaushalt 2024							Beträge in EUR	
Einzelplan: 8		Wirtschaftl. Unternehmen Grund- u. Sondervermögen						
Unterabschnitt: 8631		Einrichtung des Kur- und Badebetriebs -11- Unterirdisches Zwiesel						
Gr	Bezeichnung/*Erläuterungen	Ergebnis 2022	Ansatz 2023	Ansatz 2024	2025	Finanzplanungswerte 2026	2027	
6400	Steuern, Versicherungen, Leistungen bei nicht-versicherten Schäden AOD: 340	-	-	0	0	0	0	
6411	Umsatzsteuer und dgl. ZueD-Me=6412 AOD: 320	884,93	1.000	1.000	1.000	1.000	1.000	
6412	Umsatzsteuer als Vorsteuer ZueD-Me=6412 AOD: 320	531,24	800	800	800	800	800	
6791	Innere Verrechnungen ZuD-Me=691 AOD: 310	-	1.000	1.000	1.000	1.000	1.000	
6792	Innere Verrechnungen: Verwaltungskostenbeiträge ZuD-Me=692 AOD: 310	1.505,07	1.000	1.000	1.000	1.000	1.000	
6796	Innere Verrechnungen: Kfz-, Fahrzeugkosten ZuD-Me=696 AOD: 310	-	-	0	0	0	0	
6800	Abschreibungen AOD: 310	7.986,06	8.000	8.000	8.000	8.000	8.000	
6850	Verzinsung des Anlagekapitals AOD: 310	2.914,44	3.000	3.000	3.000	3.000	3.000	
Ausgaben UA 8631		21.503,34	25.900	26.000	26.000	26.000	26.000	
Abgleich Unterabschnitt 8631								
Einnahmen		6.886,45	6.100	9.100	9.100	9.100	9.100	
Ausgaben		21.503,34	25.900	26.000	26.000	26.000	26.000	
Abgleich UA 8631		14.616,89-	19.800-	16.900-	16.900-	16.900-	16.900-	

A. Verwaltungshaushalt 2024							Beträge in EUR	
Einzelplan: 8		Wirtschaftl. Unternehmen Grund- u. Sondervermögen						
Unterabschnitt: 8632		Einrichtung des Kur- und Badebetriebs -12- Museumsshop						
Gr	Bezeichnung/*Erläuterungen	Ergebnis 2022	Ansatz 2023	Ansatz 2024	2025	Finanzplanungswerte 2026	2027	
<b>E i n n a h m e n</b>								
1198	Umsatzsteuer aus steuerpflichtigen Entgelten ZueD-Me=6412 AOD: 320	432,22	300	300	300	300	300	
1330	Verkauf von Drucksachen aller Art	-	100	-	-	-	-	
1390	Einnahmen aus Verkauf AOD: 710	2.993,16	2.500	6.000	6.000	6.000	6.000	
1558	Umsatzsteuerrückvergütung vom Finanzamt ZueD-Me=6412 AOD: 320	44,71	100	100	100	100	100	
Einnahmen UA 8632		3.470,09	3.000	6.400	6.400	6.400	6.400	
<b>A u s g a b e n</b>								
5293	Sonst. Verwaltungs- und Zweckausstattung: Instandhaltung AOD: 710	-	-	500	500	500	500	
6329	Sonstiger verschiedener Betriebsaufwand AOD: 710	663,60	1.000	4.500	4.500	4.500	4.500	
6400	Steuern, Versicherungen, Leistungen bei nicht-versicherten Schäden AOD: 340	-	-	0	0	0	0	
6411	Umsatzsteuer und dgl. ZueD-Me=6412 AOD: 320	549,33	300	300	300	300	300	
6412	Umsatzsteuer als Vorsteuer ZueD-Me=6412 AOD: 320	111,94	500	500	500	500	500	
6791	Innere Verrechnungen ZuD-Me=691 AOD: 310	-	-	0	0	0	0	
6792	Innere Verrechnungen: Verwaltungskostenbeiträge ZuD-Me=692 AOD: 310	1.313,62	-	1.400	1.400	1.400	1.400	
6796	Innere Verrechnungen: Kfz-, Fahrzeugkosten ZuD-Me=696 AOD: 310	-	-	0	0	0	0	
6800	Abschreibungen AOD: 310	-	-	0	0	0	0	
6850	Verzinsung des Anlagekapitals AOD: 310	-	-	0	0	0	0	
Ausgaben UA 8632		2.638,49	1.800	7.200	7.200	7.200	7.200	

A. Verwaltungshaushalt 2024						Beträge in EUR	
Einzelplan: 8 Wirtschaftl.Unternehmen Grund- u.Sondervermögen							
Unterabschnitt: 8632 Einrichtung des Kur- und Badebetriebs -12- Museumsshop							
Gr	Bezeichnung/*Erläuterungen	Ergebnis 2022	Ansatz 2023	Ansatz 2024	2025	Finanzplanungswerte 2026	2027
	Abgleich Unterabschnitt 8632						
	Einnahmen	3.470,09	3.000	6.400	6.400	6.400	6.400
	Ausgaben	2.638,49	1.800	7.200	7.200	7.200	7.200
	Abgleich UA 8632	831,60	1.200	800-	800-	800-	800-



A. Verwaltungshaushalt 2024							Beträge in EUR		
Einzelplan: 8		Wirtschaftl. Unternehmen Grund- u. Sondervermögen							
Unterabschnitt: 8633		Einrichtung des Kur- und Badebetriebs -13- Veranstaltungen Kirchpl.3							
Gr	Bezeichnung/*Erläuterungen	Ergebnis 2022	Ansatz 2023	Ansatz 2024	2025	Finanzplanungswerte 2026	2027		
E i n n a h m e n									
1100	Benutzungsgebühren und ähnliche Entgelte AOD: 160	544,08	5.000	5.000	5.000	5.000	5.000		
1198	Umsatzsteuer aus steuerpflichtigen Entgelten ZueD-Me=6412 AOD: 160	103,38	200	200	200	200	200		
1550	Versicherungen, Schadensfälle und dgl. AOD: 340	-	-	0	0	0	0		
1558	Umsatzsteuerrückvergütung vom Finanzamt ZueD-Me=6412 AOD: 320	909,22	1.000	1.000	1.000	1.000	1.000		
1599	Vermischte Einnahmen AOD: 320	-	-	0	0	0	0		
Einnahmen UA 8633		1.556,68	6.200	6.200	6.200	6.200	6.200		
A u s g a b e n									
4140	Entgelte für tariflich Beschäftigte GD=400 AOD: 140	1.279,95	1.400	0	0	0	0		
4160	Beschäftigungsentgelte und dgl. GD=400 AOD: 140	426,82	500	1.200	1.200	1.200	1.200		
4340	Beiträge zu Versorgungskassen 'Tariflich Beschäftigte' GD=400 AOD: 140	91,54	100	0	0	0	0		
4440	Beiträge zur gesetzlichen Sozialversicherung 'Tariflich Beschäftigte' GD=400 AOD: 140	242,97	300	0	0	0	0		
4480	Beiträge zur gesetzlichen Sozialversicherung 'Sonstige'	13,43	-	-	-	-	-		
5010	Unterhalt eigener Gebäude GD=501 AOD: 450	-	1.000	1.000	1.000	1.000	1.000		
5040	Unterhalt betriebstechnischer Anlagen GD=501 AOD: 450	5.465,92	5.000	5.000	5.000	5.000	5.000		
5200	Verwaltungs- und Zweckausstattung AOD: 160	-	500	500	500	500	500		
5290	Sonstige Verwaltungs- und Zweckausstattung AOD: 150	-	-	0	0	0	0		
5420	Heizungskosten GD=540 AOD: 450	2.176,30	3.000	3.000	3.000	3.000	3.000		

A. Verwaltungshaushalt 2024							Beträge in EUR
Einzelplan: 8		Wirtschaftl. Unternehmen Grund- u. Sondervermögen					
Unterabschnitt: 8633		Einrichtung des Kur- und Badebetriebs -13- Veranstaltungen Kirchpl.3					
Gr	Bezeichnung/*Erläuterungen	Ergebnis 2022	Ansatz 2023	Ansatz 2024	2025	Finanzplanungswerte 2026	2027
5430	Reinigungskosten GD=540 AOD: 710	-	300	300	300	300	300
5441	Strombezugskosten GD=540 AOD: 450	-	2.000	2.000	2.000	2.000	2.000
5450	Wasserversorgung, Entwässerung GD=540 AOD: 450	-	400	400	400	400	400
5460	Versicherung von Gebäuden und Grundstücken GD=540 AOD: 340	889,61	1.200	1.200	1.200	1.300	1.300
5490	Sonstige Bewirtschaftung der Grundstücke und Gebäude GD=540 AOD: 320	94,20	100	100	100	100	100
6326	Marketingkosten GD=190 AOD: 190	-	300	300	300	300	300
6327	Internetauftritt GD=190 AOD: 190	-	300	300	300	300	300
6329	Sonstiger verschiedener Betriebsaufwand AOD: 450	-	200	200	200	200	200
6341	Wasserverbrauch für Betriebszwecke GD=540 AOD: 450	-	-	0	0	0	0
6342	Stromverbrauch für Betriebszwecke GD=540 AOD: 450	-	-	0	0	0	0
6369	Sonstige Dienstleistungen durch Dritte AOD: 450	-	-	0	0	0	0
6400	Steuern, Versicherungen, Leistungen bei nicht- versicherten Schäden AOD: 340	205,30	300	400	400	400	500
6411	Umsatzsteuer und dgl. ZueD-Me=6412 AOD: 320	-	200	200	200	200	200
6412	Umsatzsteuer als Vorsteuer ZueD-Me=6412 AOD: 150,320	1.878,38	1.500	1.500	1.500	1.500	1.500
6522	Fernsprech- und Fernschreib- wartungsgebühren, Mieten AOD: 150	2.253,40	2.100	2.100	2.100	2.100	2.100
6791	Innere Verrechnungen ZueD-Me=691 AOD: 310	3.681,60	3.000	3.000	3.000	3.000	3.000

A. Verwaltungshaushalt 2024							Beträge in EUR	
Einzelplan: 8		Wirtschaftl.Unternehmen Grund- u.Sondervermögen						
Unterabschnitt: 8633		Einrichtung des Kur- und Badebetriebs -13- Veranstaltungen Kirchpl.3						
Gr	Bezeichnung/*Erläuterungen	Ergebnis 2022	Ansatz 2023	Ansatz 2024	2025	Finanzplanungswerte 2026	2027	
6792	Innere Verrechnungen: Verwaltungskostenbeiträge ZuD-Me=692 AOD: 310	1.956,54	1.000	2.000	2.000	2.000	2.000	
6794	Innere Verrechnungen: Reinigungskosten AOD: 140	-	-	0	0	0	0	
6796	Innere Verrechnungen: Kfz-, Fahrzeugkosten ZuD-Me=696 AOD: 310	716,70	-	0	0	0	0	
6800	Abschreibungen AOD: 310	-	-	0	0	0	0	
6850	Verzinsung des Anlagekapitals AOD: 310	-	-	0	0	0	0	
Ausgaben UA 8633		21.372,66	24.700	24.700	24.700	24.800	24.900	
Abgleich Unterabschnitt 8633								
Einnahmen		1.556,68	6.200	6.200	6.200	6.200	6.200	
Ausgaben		21.372,66	24.700	24.700	24.700	24.800	24.900	
Abgleich UA 8633		19.815,98-	18.500-	18.500-	18.500-	18.600-	18.700-	

A. Verwaltungshaushalt 2024							Beträge in EUR	
Einzelplan: 8		Wirtschaftl.Unternehmen Grund- u.Sondervermögen						
Unterabschnitt: 8635		Einrichtung des Kur- und Badebetriebs -15- Zwieseler Glastage						
Gr	Bezeichnung/*Erläuterungen	Ergebnis 2022	Ansatz 2023	Ansatz 2024	2025	Finanzplanungswerte 2026	2027	
<b>E i n n a h m e n</b>								
1110	Entwässerungsgebühren und ähnliche Entgelte AOD: 180	-	-	0	0	0	0	
1198	Umsatzsteuer aus steuer- pflichtigen Entgelten ZueD-Me=6412 AOD: 180	-	100	100	100	100	100	
1333	Verkauf von Programmen AOD: 180	-	-	0	0	0	0	
1550	Versicherungen, Schadensfälle und dgl. AOD: 340	-	-	0	0	0	0	
1558	Umsatzsteuerrückvergütung vom Finanzamt ZueD-Me=6412 AOD: 320	174,97	1.000	1.000	1.000	1.000	1.000	
1593	Inserate in Programmen AOD: 180	-	-	0	0	0	0	
1710	Zuweisungen für lfd. Zwecke vom Land AOD: 310	-	-	0	0	0	0	
1720	Zuweisungen für lfd. Zwecke von Gemeinden und Gemeinde- verbänden AOD: 320	-	-	0	0	0	0	
1780	Zuschüsse für lfd. Zwecke von übrigen Bereichen AOD: 180	-	-	0	0	0	0	
Einnahmen UA 8635		174,97	1.100	1.100	1.100	1.100	1.100	
<b>A u s g a b e n</b>								
4140	Entgelte für tariflich Be- schäftigte GD=400 AOD: 140	-	500	0	0	0	0	
4160	Beschäftigungsentgelte und dgl GD=400 AOD: 140	-	7.000	7.200	7.400	7.600	7.800	
4340	Beiträge zu Versorgungskassen 'Tariflich Beschäftigte' GD=400 AOD: 140	-	100	0	0	0	0	
4440	Beiträge zur gesetzlichen Sozialversicherung 'Tariflich Beschäftigte' GD=400 AOD: 140	-	100	0	0	0	0	
4480	Beiträge zur gesetzlichen Sozialversicherung 'Sonstige' GD=400 AOD: 130	-	-	0	0	0	0	

A. Verwaltungshaushalt 2024							Beträge in EUR		
Einzelplan: 8		Wirtschaftl. Unternehmen Grund- u. Sondervermögen							
Unterabschnitt: 8635		Einrichtung des Kur- und Badebetriebs -15- Zwieseler Glastage							
Gr	Bezeichnung/*Erläuterungen	Ergebnis 2022	Ansatz 2023	Ansatz 2024	2025	Finanzplanungswerte 2026	2027		
5200	Verwaltungs- und Zweckausstattung AOD: 180	-	1.000	1.000	1.000	1.000	1.000		
6300	Verschiedene Aufwendungen für Verwaltung und Betrieb AOD: 180	-	-	0	0	0	0		
6314	Städtepartnerschaften u.ä. GD=835 AOD: 180	-	300	300	300	300	300		
6316	Veranstaltung -a- GD=835 AOD: 180	-	-	0	0	0	0		
6320	Verschiedener Betriebsaufwand AOD: 180	-	-	0	0	0	0		
6322	EDV-Kosten an Dritte AOD: 190	48,00	-	0	0	0	0		
6326	Marketingkosten GD=190 AOD: 190	707,39	1.000	1.000	1.000	1.000	1.000		
6327	Internetauftritt GD=190 AOD: 190	46,80	300	300	300	300	300		
6329	Sonstiger verschiedener Betriebsaufwand GD=835 AOD: 110	780,12	3.000	2.500	2.500	2.500	2.500		
6400	Steuern, Versicherungen, Leistungen bei nicht-versicherten Schäden AOD: 340	-	-	0	0	0	0		
6411	Umsatzsteuer und dgl. ZueD-Me=6412 AOD: 320	-	100	100	100	100	100		
6412	Umsatzsteuer als Vorsteuer ZueD-Me=6412 AOD: 320	174,97	1.000	1.000	1.000	1.000	1.000		
6550	Sachverständigenkosten, Gerichtskosten u.ä. AOD: 110	-	-	0	0	0	0		
6556	Honorare u.ä. AOD: 180	-	-	0	0	0	0		
6750	Erstattungen an kommunale Sonderrechnungen AOD: 310	-	-	0	0	0	0		
6791	Innere Verrechnungen ZuD-Me=691 AOD: 310	18.630,46	-	0	0	0	0		
6792	Innere Verrechnungen: Verwaltungskostenbeiträge ZuD-Me=692 AOD: 310	1.472,45	2.000	2.000	2.000	2.000	2.000		

A. Verwaltungshaushalt 2024		Beträge in EUR					
Einzelplan: 8      Wirtschaftl.Unternehmen Grund- u.Sondervermögen							
Unterabschnitt: 8635      Einrichtung des Kur- und Badebetriebs -15- Zwieseler Glastage							
Gr	Bezeichnung/*Erläuterungen	Ergebnis 2022	Ansatz 2023	Ansatz 2024	2025	Finanzplanungswerte 2026	2027
6796	Innere Verrechnungen: Kfz-, Fahrzeugkosten ZuD-Me=696 AOD: 310	6.355,80	-	0	0	0	0
	Ausgaben UA 8635	28.215,99	16.400	15.400	15.600	15.800	16.000
	Abgleich Unterabschnitt 8635						
	Einnahmen	174,97	1.100	1.100	1.100	1.100	1.100
	Ausgaben	28.215,99	16.400	15.400	15.600	15.800	16.000
	Abgleich UA 8635	28.041,02-	15.300-	14.300-	14.500-	14.700-	14.900-

A. Verwaltungshaushalt 2024						Beträge in EUR	
Einzelplan: 8		Wirtschaftl.Unternehmen Grund- u.Sondervermögen					
Unterabschnitt: 8641		Touristische Veranstaltung Zwieseler Osterfest					
Gr	Bezeichnung/*Erläuterungen	Ergebnis 2022	Ansatz 2023	Ansatz 2024	2025	Finanzplanungswerte 2026	2027
E i n n a h m e n							
1198	Umsatzsteuer aus steuerpflichtigen Entgelten	-	100	-	-	-	-
1558	Umsatzsteuerrückvergütung vom Finanzamt	27,08	400	-	-	-	-
Einnahmen UA 8641		27,08	500	-	-	-	-
A u s g a b e n							
6316	Veranstaltung -a-	2.079,74	2.100	-	-	-	-
6326	Marketingkosten	-	200	-	-	-	-
6327	Internetauftritt	-	400	-	-	-	-
6411	Umsatzsteuer und dgl.	-	100	-	-	-	-
6412	Umsatzsteuer als Vorsteuer	27,08	400	-	-	-	-
6792	Innere Verrechnungen: Verwaltungskostenbeiträge	847,94	-	-	-	-	-
Ausgaben UA 8641		2.954,76	3.200	-	-	-	-
Abgleich Unterabschnitt 8641							
Einnahmen		27,08	500	-	-	-	-
Ausgaben		2.954,76	3.200	-	-	-	-
Abgleich UA 8641		2.927,68-	2.700-	-	-	-	-

A. Verwaltungshaushalt 2024							Beträge in EUR	
Einzelplan: 8		Wirtschaftl.Unternehmen Grund- u.Sondervermögen						
Unterabschnitt: 8642		Touristische Veranstaltung Maibaumfest						
Gr	Bezeichnung/*Erläuterungen	Ergebnis 2022	Ansatz 2023	Ansatz 2024	2025	Finanzplanungswerte 2026	2027	
<b>E i n n a h m e n</b>								
1198	Umsatzsteuer aus steuerpflichtigen Entgelten	-	100	-	-	-	-	
1558	Umsatzsteuerrückvergütung vom Finanzamt	122,06	200	-	-	-	-	
Einnahmen UA 8642		122,06	300	-	-	-	-	
<b>A u s g a b e n</b>								
6316	Veranstaltung -a-	3.087,90	3.500	-	-	-	-	
6326	Marketingkosten	110,00	300	-	-	-	-	
6411	Umsatzsteuer und dgl.	-	100	-	-	-	-	
6412	Umsatzsteuer als Vorsteuer	122,06	300	-	-	-	-	
6791	Innere Verrechnungen	-	3.000	-	-	-	-	
6792	Innere Verrechnungen: Verwaltungskostenbeiträge	912,51	-	-	-	-	-	
6796	Innere Verrechnungen: Kfz-, Fahrzeugkosten	-	500	-	-	-	-	
Ausgaben UA 8642		4.232,47	7.700	-	-	-	-	
<b>Abgleich Unterabschnitt 8642</b>								
Einnahmen		122,06	300	-	-	-	-	
Ausgaben		4.232,47	7.700	-	-	-	-	
Abgleich UA 8642		4.110,41-	7.400-	-	-	-	-	



A. Verwaltungshaushalt 2024							Beträge in EUR	
Einzelplan: 8		Wirtschaftl.Unternehmen Grund- u.Sondervermögen						
Unterabschnitt: 8645		Touristische Veranstaltung Christkindlmarkt						
Gr	Bezeichnung/*Erläuterungen	Ergebnis 2022	Ansatz 2023	Ansatz 2024	2025	Finanzplanungswerte 2026	2027	
<b>E i n n a h m e n</b>								
1100	Benutzungsgebühren und ähnliche Entgelte ZuD-Me=8645 AOD: 180	-	3.500	0	0	0	0	
1198	Umsatzsteuer aus steuerpflichtigen Entgelten ZueD-Me=6412 AOD: 320	-	100	0	0	0	0	
1558	Umsatzsteuerrückvergütung vom Finanzamt ZueD-Me=6412	24,26	500	0	0	0	0	
Einnahmen UA 8645		24,26	4.100	0	0	0	0	
<b>A u s g a b e n</b>								
6316	Veranstaltung -a- ZuD-Me=8645	6.537,25	12.500	0	0	0	0	
6326	Marketingkosten GD=190	160,00	1.000	0	0	0	0	
6327	Internetauftritt GD=190	-	-	0	0	0	0	
6400	Steuern, Versicherungen, Leistungen bei nicht-versicherten Schäden ZuD-Me=8645	190,00	600	0	0	0	0	
6411	Umsatzsteuer und dgl. ZueD-Me=6412	-	100	0	0	0	0	
6412	Umsatzsteuer als Vorsteuer ZueD-Me=6412 AOD: 320	219,74	300	0	0	0	0	
6750	Erstattungen an kommunale Sonderrechnungen ZuD-Me=8645	322,05	4.000	0	0	0	0	
6791	Innere Verrechnungen ZuD-Me=691	-	2.000	0	0	0	0	
6792	Innere Verrechnungen: Verwaltungskostenbeiträge ZuD-Me=692	996,12	-	0	0	0	0	
6796	Innere Verrechnungen: Kfz-, Fahrzeugkosten ZuD-Me=696	-	1.000	0	0	0	0	
6798	Innere Verrechnungen: Leistungen Feuerwehr	-	-	0	0	0	0	
Ausgaben UA 8645		8.425,16	21.500	0	0	0	0	
<b>Abgleich Unterabschnitt 8645</b>								
Einnahmen		24,26	4.100	0	0	0	0	
Ausgaben		8.425,16	21.500	0	0	0	0	
Abgleich UA 8645		8.400,90-	17.400-	0	0	0	0	

A. Verwaltungshaushalt 2024							Beträge in EUR	
Einzelplan: 8		Wirtschaftl. Unternehmen Grund- u. Sondervermögen						
Unterabschnitt: 8646		Touristische Veranstaltung City-Sprint						
Gr	Bezeichnung/*Erläuterungen	Ergebnis 2022	Ansatz 2023	Ansatz 2024	2025	Finanzplanungswerte 2026	2027	
E i n n a h m e n								
1558	Umsatzsteuerrückvergütung vom Finanzamt	9,52	-	-	-	-	-	
	Einnahmen UA 8646	9,52	-	-	-	-	-	
A u s g a b e n								
6316	Veranstaltung -a- AOD: 180	-	-	0	0	0	0	
6412	Umsatzsteuer als Vorsteuer ZueD-Me=6412 AOD: 320	-	100	0	0	0	0	
6792	Innere Verrechnungen: Verwaltungskostenbeiträge	529,62	-	-	-	-	-	
	Ausgaben UA 8646	529,62	100	0	0	0	0	
Abgleich Unterabschnitt 8646								
	Einnahmen	9,52	-	-	-	-	-	
	Ausgaben	529,62	100	0	0	0	0	
	Abgleich UA 8646	520,10-	100-	0	0	0	0	

A. Verwaltungshaushalt 2024						Beträge in EUR	
Einzelplan: 8		Wirtschaftl.Unternehmen Grund- u.Sondervermögen					
Unterabschnitt: 8647		Touristische Veranstaltung Sommerkonzerte					
Gr	Bezeichnung/*Erläuterungen	Ergebnis 2022	Ansatz 2023	Ansatz 2024	2025	Finanzplanungswerte 2026	2027
<b>E i n n a h m e n</b>							
1198	Umsatzsteuer aus steuerpflichtigen Entgelten ZueD-Me=6412 AOD: 320 *U M S A T Z S T E U E R - P F L I C H T I G	-	100	0	0	0	0
1400	Mieten und Pachten AOD: 180	-	400	0	0	0	0
1558	Umsatzsteuerrückvergütung vom Finanzamt ZueD-Me=6412 AOD: 320	-	100	0	0	0	0
1780	Zuschüsse für lfd. Zwecke von übrigen Bereichen AOD: 180	-	-	0	0	0	0
Einnahmen UA 8647		-	600	0	0	0	0
<b>A u s g a b e n</b>							
6311	Gemeinschaftsveranstaltungen AOD: 180	-	-	0	0	0	0
6326	Marketingkosten GD=190 AOD: 190	-	-	0	0	0	0
6327	Internetauftritt GD=190 AOD: 190	-	-	0	0	0	0
6412	Umsatzsteuer als Vorsteuer ZueD-Me=6412 AOD: 320	-	100	0	0	0	0
6791	Innere Verrechnungen ZuD-Me=691 AOD: 310	-	-	0	0	0	0
6792	Innere Verrechnungen: Verwaltungskostenbeiträge ZuD-Me=692 AOD: 310	853,05	-	0	0	0	0
6796	Innere Verrechnungen: Kfz-, Fahrzeugkosten ZuD-Me=696 AOD: 310	-	-	0	0	0	0
6798	Innere Verrechnungen: Leistungen Feuerwehr AOD: 310	-	-	0	0	0	0
Ausgaben UA 8647		853,05	100	0	0	0	0
<b>Abgleich Unterabschnitt 8647</b>							
Einnahmen		-	600	0	0	0	0
Ausgaben		853,05	100	0	0	0	0
Abgleich UA 8647		853,05-	500	0	0	0	0

A. Verwaltungshaushalt 2024						Beträge in EUR	
Einzelplan: 8		Wirtschaftl.Unternehmen Grund- u.Sondervermögen					
Unterabschnitt: 8648		Touristische Veranstaltung Musik am Stadtplatz					
Gr	Bezeichnung/*Erläuterungen	Ergebnis 2022	Ansatz 2023	Ansatz 2024	2025	Finanzplanungswerte 2026	2027
<b>E i n n a h m e n</b>							
1198	Umsatzsteuer aus steuerpflichtigen Entgelten ZueD-Me=6412 AOD: 320	-	100	0	0	0	0
1558	Umsatzsteuerrückvergütung vom Finanzamt	321,48	-	-	-	-	-
Einnahmen UA 8648		321,48	100	0	0	0	0
<b>A u s g a b e n</b>							
5200	Verwaltungs- und Zweckausstattung AOD: 180	-	-	0	0	0	0
6319	Sonstige Veranstaltungen AOD: 180	1.692,00	-	0	0	0	0
6326	Marketingkosten GD=190 AOD: 190	-	-	0	0	0	0
6327	Internetauftritt GD=190 AOD: 190	-	-	0	0	0	0
6412	Umsatzsteuer als Vorsteuer ZueD-Me=6412 AOD: 320	321,48	100	0	0	0	0
6750	Erstattungen an kommunale Sonderrechnungen AOD: 180	-	-	0	0	0	0
6792	Innere Verrechnungen: Verwaltungskostenbeiträge	669,71	-	-	-	-	-
Ausgaben UA 8648		2.683,19	100	0	0	0	0
<b>Abgleich Unterabschnitt 8648</b>							
Einnahmen		321,48	100	0	0	0	0
Ausgaben		2.683,19	100	0	0	0	0
Abgleich UA 8648		2.361,71-	0	0	0	0	0

A. Verwaltungshaushalt 2024							Beträge in EUR	
Einzelplan: 8		Wirtschaftl.Unternehmen Grund- u.Sondervermögen						
Unterabschnitt: 8649		Einrichtungen des Kur- und Badebetriebs						
Gr	Bezeichnung/*Erläuterungen	Ergebnis 2022	Ansatz 2023	Ansatz 2024	2025	Finanzplanungswerte 2026	2027	
<b>E i n n a h m e n</b>								
1198	Umsatzsteuer aus steuerpflichtigen Entgelten ZueD-Me=6412 AOD: 320	-	100	0	0	0	0	
1558	Umsatzsteuerrückvergütung vom Finanzamt ZueD-Me=6412 AOD: 320	-	100	0	0	0	0	
Einnahmen UA 8649		-	200	0	0	0	0	
<b>A u s g a b e n</b>								
6319	Sonstige Veranstaltungen AOD: 180	-	800	0	0	0	0	
6326	Marketingkosten GD=190 AOD: 180	-	500	0	0	0	0	
6400	Steuern, Versicherungen, Leistungen bei nicht-versicherten Schäden AOD: 320	-	700	0	0	0	0	
6411	Umsatzsteuer und dgl. ZueD-Me=6412 AOD: 320	-	100	0	0	0	0	
6412	Umsatzsteuer als Vorsteuer ZueD-Me=6412 AOD: 320	-	100	0	0	0	0	
6792	Innere Verrechnungen: Verwaltungskostenbeiträge	663,10	-	-	-	-	-	
Ausgaben UA 8649		663,10	2.200	0	0	0	0	
<b>Abgleich Unterabschnitt 8649</b>								
Einnahmen		-	200	0	0	0	0	
Ausgaben		663,10	2.200	0	0	0	0	
Abgleich UA 8649		663,10-	2.000-	0	0	0	0	

A. Verwaltungshaushalt 2024							Beträge in EUR		
Einzelplan: 8		Wirtschaftl.Unternehmen Grund- u.Sondervermögen							
Unterabschnitt: 8661		Glaskunstaussstellung							
Gr	Bezeichnung/*Erläuterungen	Ergebnis 2022	Ansatz 2023	Ansatz 2024	2025	Finanzplanungswerte 2026	2027		
<b>E i n n a h m e n</b>									
1100	Benutzungsgebühren und ähnliche Entgelte	357,00	8.000	-	-	-	-		
1198	Umsatzsteuer aus steuerpflichtigen Entgelten ZueD-Me=6412 AOD: 320	500,24	800	800	800	800	800		
1333	Verkauf von Programmen AOD: 710	288,50	500	0	0	0	0		
1390	Einnahmen aus Verkauf AOD: 710	2.394,96	2.000	0	0	0	0		
1391	Einnahmen aus sonst. Verkäufen	-	100	-	-	-	-		
1550	Versicherungen, Schadensfälle und dgl.	-	-	0	0	0	0		
1558	Umsatzsteuerrückvergütung vom Finanzamt ZueD-Me=6412	106,19	500	500	500	500	500		
1680	Erstattungen durch übrige Bereiche AOD: 710	-	-	0	0	0	0		
1710	Zuweisungen für lfd. Zwecke vom Land	-	-	0	0	0	0		
1720	Zuweisungen für lfd. Zwecke von Gemeinden und Gemeindeverbänden	-	-	0	0	0	0		
1780	Zuschüsse für lfd. Zwecke von übrigen Bereichen	-	-	0	0	0	0		
Einnahmen UA 8661		3.646,89	11.900	1.300	1.300	1.300	1.300		
<b>A u s g a b e n</b>									
4140	Entgelte für tariflich Beschäftigte	481,29	-	-	-	-	-		
4160	Beschäftigungsentgelte und dgl	209,22	-	-	-	-	-		
4340	Beiträge zu Versorgungskassen 'Tariflich Beschäftigte'	36,16	-	-	-	-	-		
4440	Beiträge zur gesetzlichen Sozialversicherung 'Tariflich Beschäftigte'	94,93	-	-	-	-	-		
4480	Beiträge zur gesetzlichen Sozialversicherung 'Sonstige'	0,53	-	-	-	-	-		
5200	Verwaltungs- und Zweckausstattung	-	-	0	0	0	0		
6317	Veranstaltung -b-	372,45	-	-	-	-	-		
6326	Marketingkosten GD=190	46,73	3.500	3.500	3.500	3.500	3.500		
6327	Internetauftritt GD=190	58,90	300	300	300	300	300		

A. Verwaltungshaushalt 2024							Beträge in EUR	
Einzelplan: 8		Wirtschaftl. Unternehmen Grund- u. Sondervermögen						
Unterabschnitt: 8661		Glaskunstausstellung						
Gr	Bezeichnung/*Erläuterungen	Ergebnis 2022	Ansatz 2023	Ansatz 2024	2025	Finanzplanungswerte 2026	2027	
6400	Steuern, Versicherungen, Leistungen bei nicht- versicherten Schäden	-	300	300	300	300	300	
6411	Umsatzsteuer und dgl. ZueD-Me=6412	500,24	600	600	600	600	600	
6412	Umsatzsteuer als Vorsteuer ZueD-Me=6412 AOD: 320	22,40	2.500	2.500	2.500	2.500	2.500	
6556	Honorare u.ä. *sh. Erl. nach diesem Einzelplan	-	-	1.000	0	0	0	
6750	Erstattungen an kommunale Sonderrechnungen	-	-	0	0	0	0	
6791	Innere Verrechnungen ZuD-Me=691	-	-	0	0	0	0	
6792	Innere Verrechnungen: Verwaltungskostenbeiträge ZuD-Me=692	1.428,56	-	0	0	0	0	
6796	Innere Verrechnungen: Kfz-, Fahrzeugkosten ZuD-Me=696	-	-	0	0	0	0	
Ausgaben UA 8661		3.251,41	7.200	8.200	7.200	7.200	7.200	
Abgleich Unterabschnitt 8661								
Einnahmen		3.646,89	11.900	1.300	1.300	1.300	1.300	
Ausgaben		3.251,41	7.200	8.200	7.200	7.200	7.200	
Abgleich UA 8661		395,48	4.700	6.900-	5.900-	5.900-	5.900-	

A. Verwaltungshaushalt 2024							Beträge in EUR		
Einzelplan: 8		Wirtschaftl.Unternehmen Grund- u.Sondervermögen							
Unterabschnitt: 8662		Kleine Glastage							
Gr	Bezeichnung/*Erläuterungen	Ergebnis 2022	Ansatz 2023	Ansatz 2024	2025	Finanzplanungswerte 2026	2027		
<b>E i n n a h m e n</b>									
1198	Umsatzsteuer aus steuerpflichtigen Entgelten ZueD-Me=6412	-	100	0	0	0	0		
1550	Versicherungen, Schadensfälle und dgl.	-	-	0	0	0	0		
1558	Umsatzsteuerrückvergütung vom Finanzamt ZueD-Me=6412	-	100	0	0	0	0		
1710	Zuweisungen für lfd. Zwecke vom Land	-	-	0	0	0	0		
1720	Zuweisungen für lfd. Zwecke von Gemeinden und Gemeindeverbänden	-	-	0	0	0	0		
1780	Zuschüsse für lfd. Zwecke von übrigen Bereichen	-	-	0	0	0	0		
Einnahmen UA 8662		-	200	0	0	0	0		
<b>A u s g a b e n</b>									
5200	Verwaltungs- und Zweckausstattung	-	-	0	0	0	0		
6318	Veranstaltung -c-	-	-	0	0	0	0		
6326	Marketingkosten GD=190	-	-	0	0	0	0		
6327	Internetauftritt GD=190	-	-	0	0	0	0		
6400	Steuern, Versicherungen, Leistungen bei nicht-versicherten Schäden	-	-	0	0	0	0		
6411	Umsatzsteuer und dgl. ZueD-Me=6412	-	100	0	0	0	0		
6412	Umsatzsteuer als Vorsteuer ZueD-Me=6412 AOD: 320	-	100	0	0	0	0		
6556	Honorare u.ä.	-	-	0	0	0	0		
6750	Erstattungen an kommunale Sonderrechnungen	-	-	0	0	0	0		
6791	Innere Verrechnungen ZuD-Me=691	-	-	0	0	0	0		
6792	Innere Verrechnungen: Verwaltungskostenbeiträge ZuD-Me=692	1.260,09	-	0	0	0	0		
6796	Innere Verrechnungen: Kfz-, Fahrzeugkosten ZuD-Me=696	-	-	0	0	0	0		
Ausgaben UA 8662		1.260,09	200	0	0	0	0		



A. Verwaltungshaushalt 2024						Beträge in EUR	
Einzelplan: 8 Wirtschaftl.Unternehmen Grund- u.Sondervermögen							
Unterabschnitt: 8662 Kleine Glastage							
Gr	Bezeichnung/*Erläuterungen	Ergebnis 2022	Ansatz 2023	Ansatz 2024	2025	Finanzplanungswerte 2026	2027
	Abgleich Unterabschnitt 8662						
	Einnahmen	-	200	0	0	0	0
	Ausgaben	1.260,09	200	0	0	0	0
	Abgleich UA 8662	1.260,09-	0	0	0	0	0

A. Verwaltungshaushalt 2024							Beträge in EUR	
Einzelplan: 8		Wirtschaftl.Unternehmen Grund- u.Sondervermögen						
Unterabschnitt: 8663		Glasauktion						
Gr	Bezeichnung/*Erläuterungen	Ergebnis 2022	Ansatz 2023	Ansatz 2024	2025	Finanzplanungswerte 2026	2027	
<b>E i n n a h m e n</b>								
1198	Umsatzsteuer aus steuerpflichtigen Entgelten ZueD-Me=6412	-	100	0	0	0	0	
1550	Versicherungen, Schadensfälle und dgl.	-	500	0	0	0	0	
1558	Umsatzsteuerrückvergütung vom Finanzamt ZueD-Me=6412	-	300	300	300	300	300	
Einnahmen UA 8663		-	900	300	300	300	300	
<b>A u s g a b e n</b>								
4140	Entgelte für tariflich Beschäftigte	150,82	-	-	-	-	-	
4340	Beiträge zu Versorgungskassen 'Tariflich Beschäftigte'	11,39	-	-	-	-	-	
4440	Beiträge zur gesetzlichen Sozialversicherung 'Tariflich Beschäftigte'	30,30	-	-	-	-	-	
6311	Gemeinschaftsveranstaltungen	-	-	0	0	0	0	
6326	Marketingkosten GD=190	-	1.000	1.000	1.000	1.000	1.000	
6327	Internetauftritt GD=190	-	-	0	0	0	0	
6400	Steuern, Versicherungen, Leistungen bei nicht-versicherten Schäden	-	700	0	0	0	0	
6411	Umsatzsteuer und dgl. ZueD-Me=6412	-	100	100	100	100	100	
6412	Umsatzsteuer als Vorsteuer ZueD-Me=6412 AOD: 320	-	300	300	300	300	300	
6556	Honorare u.ä.	-	1.000	1.000	1.000	1.000	1.000	
6750	Erstattungen an kommunale Sonderrechnungen	-	-	0	0	0	0	
6791	Innere Verrechnungen ZuD-Me=691	-	1.000	1.000	1.000	1.000	1.000	
6792	Innere Verrechnungen: Verwaltungskostenbeiträge ZuD-Me=692	999,74	-	0	0	0	0	
6796	Innere Verrechnungen: Kfz-, Fahrzeugkosten ZuD-Me=696	-	-	0	0	0	0	
Ausgaben UA 8663		1.192,25	4.100	3.400	3.400	3.400	3.400	
Abgleich Unterabschnitt 8663								
Einnahmen		-	900	300	300	300	300	
Ausgaben		1.192,25	4.100	3.400	3.400	3.400	3.400	
Abgleich UA 8663		1.192,25-	3.200-	3.100-	3.100-	3.100-	3.100-	

A. Verwaltungshaushalt 2024							Beträge in EUR		
Einzelplan: 8		Wirtschaftl. Unternehmen Grund- u. Sondervermögen							
Unterabschnitt: 8664		Glasnacht							
Gr	Bezeichnung/*Erläuterungen	Ergebnis 2022	Ansatz 2023	Ansatz 2024	2025	Finanzplanungswerte 2026	2027		
E i n n a h m e n									
1198	Umsatzsteuer aus steuerpflichtigen Entgelten ZueD-Me=6412 AOD: 320	478,80	500	500	500	500	500		
1400	Mieten und Pachten	1.000,00	-	-	-	-	-		
1550	Versicherungen, Schadensfälle und dgl.	-	-	0	0	0	0		
1558	Umsatzsteuerrückvergütung vom Finanzamt ZueD-Me=6412	1.226,24	1.500	1.500	1.500	1.500	1.500		
1670	Erstattungen durch private Unternehmen AOD: 170	720,00	-	0	0	0	0		
1680	Erstattungen durch übrige Bereiche	800,00	-	0	0	0	0		
1710	Zuweisungen für lfd. Zwecke vom Land	-	-	0	0	0	0		
1720	Zuweisungen für lfd. Zwecke von Gemeinden und Gemeindeverbänden	-	-	0	0	0	0		
Einnahmen UA 8664		4.225,04	2.000	2.000	2.000	2.000	2.000		
A u s g a b e n									
4160	Beschäftigungsentgelte und dgl GD=400	-	-	200	200	200	200		
4480	Beiträge zur gesetzlichen Sozialversicherung 'Sonstige' GD=400	-	-	100	100	100	100		
5200	Verwaltungs- und Zweckausstattung	-	-	0	0	0	0		
6319	Sonstige Veranstaltungen AOD: 170	16.299,80	25.000	25.000	25.000	25.000	25.000		
6326	Marketingkosten GD=190	2.490,21	3.500	3.500	3.500	3.500	3.500		
6327	Internetauftritt GD=190	-	300	300	300	300	300		
6400	Steuern, Versicherungen, Leistungen bei nicht-versicherten Schäden	624,75	800	800	800	800	900		
6411	Umsatzsteuer und dgl. ZueD-Me=6412	-	100	100	100	100	100		
6412	Umsatzsteuer als Vorsteuer ZueD-Me=6412 AOD: 320	1.382,48	2.000	2.000	2.000	2.000	2.000		
6750	Erstattungen an kommunale Sonderrechnungen AOD: 170	-	2.500	2.500	2.500	2.500	2.500		

A. Verwaltungshaushalt 2024							Beträge in EUR		
Einzelplan: 8		Wirtschaftl. Unternehmen Grund- u. Sondervermögen							
Unterabschnitt: 8664		Glasnacht							
Gr	Bezeichnung/*Erläuterungen	Ergebnis 2022	Ansatz 2023	Ansatz 2024	2025	Finanzplanungswerte 2026	2027		
6791	Innere Verrechnungen ZuD-Me=691 AOD: 310	106,51	4.000	4.000	4.000	4.000	4.000	4.000	
6792	Innere Verrechnungen: Verwaltungskostenbeiträge ZuD-Me=692 AOD: 310	1.312,06	-	0	0	0	0	0	
6796	Innere Verrechnungen: Kfz-, Fahrzeugkosten ZuD-Me=696 AOD: 310	-	2.000	2.000	2.000	2.000	2.000	2.000	
Ausgaben UA 8664		22.215,81	40.200	40.500	40.500	40.500	40.500	40.600	
Abgleich Unterabschnitt 8664									
Einnahmen		4.225,04	2.000	2.000	2.000	2.000	2.000	2.000	
Ausgaben		22.215,81	40.200	40.500	40.500	40.500	40.500	40.600	
Abgleich UA 8664		17.990,77-	38.200-	38.500-	38.500-	38.500-	38.500-	38.600-	

A. Verwaltungshaushalt 2024							Beträge in EUR	
Einzelplan: 8		Wirtschaftl.Unternehmen Grund- u.Sondervermögen						
Unterabschnitt: 8700		Sonstige wirtschaftliche Unternehmen						
Gr	Bezeichnung/*Erläuterungen	Ergebnis 2022	Ansatz 2023	Ansatz 2024	2025	Finanzplanungswerte 2026 2027		
	E i n n a h m e n							
	kein Konto vorhanden							
	A u s g a b e n							
7170	Zuschüsse für lfd. Zwecke an private Unternehmen AOD: 100 *sh. Erl. nach diesem Einzelplan	-	-	15.000	15.000	15.000	15.000	
	Ausgaben UA 8700	-	-	15.000	15.000	15.000	15.000	
	Abgleich Unterabschnitt 8700							
	Einnahmen	-	-	-	-	-	-	
	Ausgaben	-	-	15.000	15.000	15.000	15.000	
	Abgleich UA 8700	-	-	15.000-	15.000-	15.000-	15.000-	

A. Verwaltungshaushalt 2024							Beträge in EUR	
Einzelplan: 8		Wirtschaftl.Unternehmen Grund- u.Sondervermögen						
Unterabschnitt: 8801		Bebauter Grundbesitz -1-						
Gr	Bezeichnung/*Erläuterungen	Ergebnis 2022	Ansatz 2023	Ansatz 2024	2025	Finanzplanungswerte 2026	2027	
E i n n a h m e n								
1411	Mieten aus Wohnungen und ähnl. AOD: 320	750,60	100	100	100	100	100	
1519	Ersätze für sonstige Geschäftsausgaben AOD: 320	-	-	0	0	0	0	
1550	Versicherungen, Schadensfälle und dgl. AOD: 340	-	-	0	0	0	0	
1680	Erstattungen durch übrige Bereiche AOD: 340	-	-	0	0	0	0	
1690	Innere Verrechnungen AOD: 340	-	-	0	0	0	0	
Einnahmen UA 8801		750,60	100	100	100	100	100	
A u s g a b e n								
5420	Heizungskosten GD=540 AOD: 450	-	-	0	0	0	0	
5441	Strombezugskosten GD=540 AOD: 450	-	-	0	0	0	0	
5450	Wasserversorgung, Entwässerung GD=540 AOD: 450	-	-	0	0	0	0	
5460	Versicherung von Gebäuden und Grundstücken GD=540 AOD: 340	375,12	1.000	900	1.000	1.100	1.100	
5490	Sonstige Bewirtschaftung der Grundstücke und Gebäude GD=540 AOD: 440	753,60	800	800	800	800	800	
6329	Sonstiger verschiedener Betriebsaufwand AOD: 320	-	-	0	0	0	0	
6400	Steuern, Versicherungen, Leistungen bei nicht- versicherten Schäden AOD: 340	-	100	0	0	0	0	
6500	Bürobedarf AOD: 320	-	-	0	0	0	0	
6750	Erstattungen an kommunale Sonderrechnungen AOD: 330	-	-	0	0	0	0	
6791	Innere Verrechnungen ZuD-Me=691 AOD: 310	429,60	4.000	4.000	4.000	4.000	4.000	
6792	Innere Verrechnungen: Verwaltungskostenbeiträge ZuD-Me=692 AOD: 310	876,59	4.000	4.000	4.000	4.000	4.000	

A. Verwaltungshaushalt 2024							Beträge in EUR	
Einzelplan: 8 Wirtschaftl.Unternehmen Grund- u.Sondervermögen								
Unterabschnitt: 8801 Bebauter Grundbesitz -1-								
Gr	Bezeichnung/*Erläuterungen	Ergebnis 2022	Ansatz 2023	Ansatz 2024	2025	Finanzplanungswerte 2026	2027	
6796	Innere Verrechnungen: Kfz-, Fahrzeugkosten ZuD-Me=696 AOD: 310	-	1.000	1.000	1.000	1.000	1.000	
6800	Abschreibungen AOD: 310	40,80	-	0	0	0	0	
6850	Verzinsung des Anlagekapitals AOD: 310	1.543,20	1.500	1.500	1.500	1.500	1.500	
	Ausgaben UA 8801	4.018,91	12.400	12.200	12.300	12.400	12.400	
	Abgleich Unterabschnitt 8801							
	Einnahmen	750,60	100	100	100	100	100	
	Ausgaben	4.018,91	12.400	12.200	12.300	12.400	12.400	
	Abgleich UA 8801	3.268,31-	12.300-	12.100-	12.200-	12.300-	12.300-	

A. Verwaltungshaushalt 2024						Beträge in EUR	
Einzelplan: 8		Wirtschaftl.Unternehmen Grund- u.Sondervermögen					
Unterabschnitt: 8802		Bebauter Grundbesitz -2- Stadtplatz 29					
Gr	Bezeichnung/*Erläuterungen	Ergebnis 2022	Ansatz 2023	Ansatz 2024	2025	Finanzplanungswerte 2026	2027
	E i n n a h m e n						
	kein Konto vorhanden						
	A u s g a b e n						
4140	Entgelte für tariflich Beschäftigte GD=400 AOD: 140	1.701,92	1.800	1.900	2.000	2.100	2.200
4340	Beiträge zu Versorgungskassen 'Tariflich Beschäftigte' GD=400 AOD: 140	136,57	200	200	200	200	200
4440	Beiträge zur gesetzlichen Sozialversicherung 'Tariflich Beschäftigte' GD=400 AOD: 140	350,15	400	400	400	400	400
5010	Unterhalt eigener Gebäude GD=501 AOD: 450	-	500	500	500	500	500
5040	Unterhalt betriebstechnischer Anlagen GD=501 AOD: 450	53,43	500	500	500	500	500
5420	Heizungskosten GD=540 AOD: 450	2.282,30	3.000	3.000	3.000	3.000	3.000
5441	Strombezugskosten GD=540 AOD: 450	141,58	400	400	400	400	400
5450	wasserversorgung, Entwässerung GD=540 AOD: 450	-	100	100	100	100	100
5460	Versicherung von Gebäuden und Grundstücken GD=540 AOD: 340	-	-	0	0	0	0
6791	Innere Verrechnungen ZuD-Me=691 AOD: 320	-	300	300	300	300	300
6792	Innere Verrechnungen: Verwaltungskostenbeiträge ZuD-Me=692 AOD: 310	625,06	-	0	0	0	0
6796	Innere Verrechnungen: Kfz-, Fahrzeugkosten ZuD-Me=696 AOD: 320	-	100	100	100	100	100
6800	Abschreibungen AOD: 310	15.259,39	13.900	15.300	15.300	15.300	15.300
6850	Verzinsung des Anlagekapitals AOD: 310	10.738,92	10.400	10.800	10.800	10.800	10.800
	Ausgaben UA 8802	31.289,32	31.600	33.500	33.600	33.700	33.800



A. Verwaltungshaushalt 2024						Beträge in EUR	
Einzelplan: 8		Wirtschaftl. Unternehmen Grund- u. Sondervermögen					
Unterabschnitt: 8802		Bebauter Grundbesitz -2- Stadtplatz 29					
Gr	Bezeichnung/*Erläuterungen	Ergebnis 2022	Ansatz 2023	Ansatz 2024	2025	Finanzplanungswerte 2026	2027
	Abgleich Unterabschnitt 8802						
	Einnahmen	-	-	-	-	-	-
	Ausgaben	31.289,32	31.600	33.500	33.600	33.700	33.800
	Abgleich UA 8802	31.289,32-	31.600-	33.500-	33.600-	33.700-	33.800-

A. Verwaltungshaushalt 2024							Beträge in EUR	
Einzelplan: 8		Wirtschaftl. Unternehmen Grund- u. Sondervermögen						
Unterabschnitt: 8811		Unbebauter Grundbesitz -1-						
Gr	Bezeichnung/*Erläuterungen	Ergebnis 2022	Ansatz 2023	Ansatz 2024	2025	Finanzplanungswerte 2026	2027	
E i n n a h m e n								
1415	Mieten aus Grundflächen AOD: 320	17.551,85	17.500	18.300	18.300	18.300	18.300	
1460	Erbbauzinsen, Erbpachtzinsen AOD: 320	21.499,50	21.400	21.400	21.400	21.400	21.400	
Einnahmen UA 8811		39.051,35	38.900	39.700	39.700	39.700	39.700	
A u s g a b e n								
5100	Unterhalt des sonstigen unbeweglichen Vermögens AOD: 440	485,60	1.500	1.500	1.500	1.500	1.500	
5300	Mieten und Pachten AOD: 320	40,00	100	100	100	100	100	
5460	Versicherung von Gebäuden und Grundstücken GD=540 AOD: 340	8.665,39	-	0	0	0	0	
5490	Sonstige Bewirtschaftung der Grundstücke und Gebäude GD=540 AOD: 320	45,24	10.000	2.000	2.000	2.000	2.000	
6329	Sonstiger verschiedener Betriebsaufwand AOD: 320	-	-	0	0	0	0	
6589	Sonstige Geschäftsausgaben AOD: 320	-	-	0	0	0	0	
6791	Innere Verrechnungen ZuD-Me=691 AOD: 310	42,96	1.000	1.000	1.000	1.000	1.000	
6792	Innere Verrechnungen: Verwaltungskostenbeiträge ZuD-Me=692 AOD: 310	766,70	3.000	3.000	3.000	3.000	3.000	
6796	Innere Verrechnungen: Kfz-, Fahrzeugkosten ZuD-Me=696 AOD: 310	-	-	0	0	0	0	
Ausgaben UA 8811		10.045,89	15.600	7.600	7.600	7.600	7.600	
Abgleich Unterabschnitt 8811								
Einnahmen		39.051,35	38.900	39.700	39.700	39.700	39.700	
Ausgaben		10.045,89	15.600	7.600	7.600	7.600	7.600	
Abgleich UA 8811		29.005,46	23.300	32.100	32.100	32.100	32.100	

A. Verwaltungshaushalt 2024							Beträge in EUR	
Einzelplan: 8		Wirtschaftl. Unternehmen Grund- u. Sondervermögen						
Unterabschnitt: 8812		Unbebauter Grundbesitz -2- Ausgleichsflächen						
Gr	Bezeichnung/*Erläuterungen	Ergebnis 2022	Ansatz 2023	Ansatz 2024	2025	Finanzplanungswerte 2026	2027	
E i n n a h m e n								
1710	Zuweisungen für lfd. Zwecke vom Land AOD: 320	-	-	0	0	0	0	
1770	Zuschüsse für lfd. Zwecke von privaten Unternehmen AOD: 320	-	-	0	0	0	0	
Einnahmen UA 8812		-	-	0	0	0	0	
A u s g a b e n								
5100	Unterhalt des sonstigen unbeweglichen Vermögens AOD: 440	-	-	0	0	0	0	
6300	Verschiedene Aufwendungen für Verwaltung und Betrieb AOD: 210	2.091,43	2.000	2.200	2.200	2.200	2.200	
6555	Planungskosten, Bebauungspläne u.ä., soweit nicht Gr. 94 ff AOD: 210	-	-	0	0	0	0	
6791	Innere Verrechnungen ZuD-Me=691 AOD: 310	-	-	0	0	0	0	
6792	Innere Verrechnungen: Verwaltungskostenbeiträge ZuD-Me=692 AOD: 310	330,03	-	0	0	0	0	
6796	Innere Verrechnungen: Kfz-, Fahrzeugkosten ZuD-Me=696 AOD: 310	-	-	0	0	0	0	
Ausgaben UA 8812		2.421,46	2.000	2.200	2.200	2.200	2.200	
Abgleich Unterabschnitt 8812								
Einnahmen		-	-	0	0	0	0	
Ausgaben		2.421,46	2.000	2.200	2.200	2.200	2.200	
Abgleich UA 8812		2.421,46-	2.000-	2.200-	2.200-	2.200-	2.200-	

A. Verwaltungshaushalt 2024		Beträge in EUR	
Erläuterungen			
Einzelplan:	8	Wirtschaftl. Unternehmen Grund- u. Sondervermögen	
8551	.5170	Ansatz 2024:	13.000 voraussichtliche Änderungen im Waldgesetz
8600	.1210	Ansatz 2024:	635.000 Steigerung durch Erhöhung von 2,40 € auf 4,00 €
8600	.6322	Ansatz 2024:	22.000 Melddatenbank 1.000 € GutI-Datenbank 20.000 € AKDB 1.000 €
8600	.6500	Ansatz 2024:	1.500 Vordrucke für Gästekarten
8600	.6550	Ansatz 2024:	2.000 2023: Kosten für Anerkennungsverfahren als Luftkurort 15.000 €
8600	.6750	Ansatz 2024:	10.000 Erstattung für verbilligten Badeintritt
8602	.1650	Ansatz 2024:	10.000 je 5.000 € für Marketing für ZEB und Bayerwald Sauna
8602	.1720	Ansatz 2024:	0 Ab 2024 keine Förderung mehr durch den Landkreis!
8602	.4140	Ansatz 2024:	144.100 Tarifbeschäftigte KUV; BB
8602	.4340	Ansatz 2024:	11.600 8% ZV KUV; BB
8602	.4440	Ansatz 2024:	28.900 20 % SV KUV; BB
8602	.5200	Ansatz 2024:	2.500 Ersatzbeschaffung Fahnen Bundesländer, Länder, Stadt Zwiesel, Wimpelketten Stadtplatz, Lichterketten für Veranstaltungen
8602	.5300	Ansatz 2024:	4.200 Lager für Ausstellungsvitrinen
8609	.6760	Ansatz 2024:	16.000 6.000 € Mietkostenersatz 10.000 € Verwaltungsumlage (ab 2019 für 2018)
8616	.4140	Ansatz 2024:	148.800 Tarifbeschäftigte Museum; BB nach Mitteilung Schreder Roland
8616	.4340	Ansatz 2024:	11.600 ZV Museum; BB nach Mitteilung Schreder Roland
8616	.4440	Ansatz 2024:	29.800 SV Museum; BB nach Mitteilung Schreder Roland
8616	.6610	Ansatz 2024:	200 Glasheimat Bayern
8617	.5165	Ansatz 2024:	8.000 Unterhalt Stadtpark, Grenzlandfestplatz, Angerpark,
8617	.6329	Ansatz 2024:	500 Verbrauchsmaterial Müllsäcke, Mähfaden, Mähmesser usw.
8617	.6360	Ansatz 2024:	3.000 Dienstleistungen d. Dritte - Baumstümpfe fräsen, Mulcharbeiten
8618	.5130	Ansatz 2024:	1.000 Unterhalt Rad- Wanderwege - Mäharbeiten, Schotter, Frostschutz, Geländer
8618	.5169	Ansatz 2024:	1.000 Geländer, Abfallkörbe, Müllsäcke

A. Verwaltungshaushalt 2024		Beträge in EUR	
Erläuterungen			
Einzelplan:		wirtschaftl.Unternehmen Grund- u.Sondervermögen	
8618	.5200	Ansatz 2024:	1.000
		Bänke, Abfallsäcke, Abfallkörbe usw.	
8618	.5490	Ansatz 2024:	1.500
		Entsorgungskosten	
8618	.6360	Ansatz 2024:	3.000
		Mäharbeiten Böschungen, Gräben ausmähen, Ausschneiden	
8622	.5161	Ansatz 2024:	500
		Mulcharbeiten Skilift, Rodelbahn	
8661	.6556	Ansatz 2024:	1.000
		Honorare für Künstler bei Glaskunstaussstellung	
8700	.7170	Ansatz 2024:	15.000
		2023 - 2027 jeweils 15.000 € Anteilsfinanzierung	

A. Verwaltungshaushalt 2024 Abgleich der Abschnitte und des Einzelplanes Einzelplan: 8 Wirtschaftl.Unternehmen Grund- u.Sondervermögen		Beträge in EUR					
		Ergebnis 2022	Ansatz 2023	Ansatz 2024	2025	Finanzplanungswerte 2026	2027
81	Einnahmen	453.532,57	433.200	462.200	467.200	472.200	477.200
	Ausgaben	822.918,79	738.700	1.131.900	910.100	860.100	810.100
	Abgleich	369.386,22-	305.500-	669.700-	442.900-	387.900-	332.900-
82	Einnahmen	-	-	-	-	-	-
	Ausgaben	162,81	-	0	0	0	0
	Abgleich	162,81-	-	0	0	0	0
85	Einnahmen	160.746,69	48.600	104.600	74.300	58.200	58.000
	Ausgaben	46.711,35	44.900	60.400	52.200	45.900	45.800
	Abgleich	114.035,34	3.700	44.200	22.100	12.300	12.200
86	Einnahmen	1.085.267,00	1.081.400	1.241.000	1.241.000	1.241.000	1.241.000
	Ausgaben	1.606.029,60	1.824.500	1.822.700	1.838.700	1.856.600	1.870.200
	Abgleich	520.762,60-	743.100-	581.700-	597.700-	615.600-	629.200-
87	Einnahmen	-	-	-	-	-	-
	Ausgaben	-	-	15.000	15.000	15.000	15.000
	Abgleich	-	-	15.000-	15.000-	15.000-	15.000-
88	Einnahmen	39.801,95	39.000	39.800	39.800	39.800	39.800
	Ausgaben	47.775,58	61.600	55.500	55.700	55.900	56.000
	Abgleich	7.973,63-	22.600-	15.700-	15.900-	16.100-	16.200-
8	Einnahmen	1.739.348,21	1.602.200	1.847.600	1.822.300	1.811.200	1.816.000
	Ausgaben	2.523.598,13	2.669.700	3.085.500	2.871.700	2.833.500	2.797.100
	Abgleich	784.249,92-	1.067.500-	1.237.900-	1.049.400-	1.022.300-	981.100-

A. Verwaltungshaushalt

Einzelplan 9

Allgemeine Finanzwirtschaft

A. Verwaltungshaushalt 2024							Beträge in EUR		
Einzelplan: 9		Allgemeine Finanzwirtschaft							
Unterabschnitt: 9000		Steuern, allgemeine Zuweisungen und allgemeine Umlagen							
Gr	Bezeichnung/*Erläuterungen	Ergebnis 2022	Ansatz 2023	Ansatz 2024	2025	Finanzplanungswerte 2026 2027			
E i n n a h m e n									
0001	Grundsteuer -A- AOD: 340	33.450,21	33.200	33.200	33.200	33.200	33.200		
0010	Grundsteuer -B- AOD: 340	2.089.460,87	2.088.000	2.113.000	2.113.000	2.113.000	2.113.000		
0030	Gewerbesteuer AOD: 340	3.975.375,79	3.500.000	4.000.000	4.000.000	4.000.000	4.000.000		
0100	Gemeindeanteil an der Einkommensteuer AOD: 310	4.574.870,00	4.871.900	4.969.300	5.068.700	5.170.100	5.273.500		
0120	Gemeindeanteil an der Umsatzsteuer AOD: 310	884.024,00	1.004.400	1.024.400	1.044.900	1.065.800	1.087.200		
0220	Hundesteuer AOD: 340	27.000,00	27.000	34.000	34.000	34.000	34.000		
0270	Zweitwohnungssteuer AOD: 310	-	-	0	0	0	0		
0410	Schlüsselzuweisungen vom Land AOD: 310	2.926.272,00	3.119.500	3.289.000	2.924.200	3.527.900	3.625.800		
0510	Bedarfszuweisungen vom Land (ohne Stabilisierungshilfen) AOD: 310	-	-	0	0	0	0		
0610	Sonstige allg. Zuweisungen vom Land	58.430,00	-	-	-	-	-		
0611	Pauschale Finanzzuweisungen einn. AOD: 310	-	-	-	-	-	-		
0615	Einkommensteuerersatzleistung v. Land durch Umsatzsteuerbet. f. Verluste Familienleist. ausg. AOD: 310	383.345,00	338.400	345.200	345.200	345.200	345.200		
0616	Überlassung des Aufkommens aus der Grunderwerbsteuer AOD: 310	144.612,09	60.000	80.000	80.000	80.000	80.000		
0619	Verschiedene allgemeine Zuweisungen vom Land AOD: 310	169.077,18	169.000	165.000	165.000	165.000	165.000		
0812	Verwarnungsgelder u. Geldbußen a.d. komm. Verkehrsüberwachung AOD: 210	28.780,00	25.000	30.000	30.000	30.000	30.000		
0814	Verwarnungsgelder u. Geldbußen a.d. komm. Verkehrsüberwachung - fließender Verkehr - AOD: 210	46.067,50	46.000	46.000	46.000	46.000	46.000		
Einnahmen UA 9000		15.340.764,64	15.282.400	16.129.100	15.884.200	16.610.200	16.832.900		
A u s g a b e n									
8100	Gewerbesteuerumlage AOD: 310	309.643,00	321.000	400.000	400.000	400.000	400.000		



A. Verwaltungshaushalt 2024							Beträge in EUR		
Einzelplan: 9		Allgemeine Finanzwirtschaft							
Unterabschnitt: 9000		Steuern, allgemeine Zuweisungen und allgemeine Umlagen							
Gr	Bezeichnung/*Erläuterungen	Ergebnis 2022	Ansatz 2023	Ansatz 2024	2025	Finanzplanungswerte 2026	2027		
8321	Kreisumlage AOD: 310 *sh. Erl. nach diesem Einzelplan	5.090.580,96	5.308.800	5.429.200	5.896.200	5.448.100	5.732.900		
	Ausgaben UA 9000	5.400.223,96	5.629.800	5.829.200	6.296.200	5.848.100	6.132.900		
	Abgleich Unterabschnitt 9000								
	Einnahmen	15.340.764,64	15.282.400	16.129.100	15.884.200	16.610.200	16.832.900		
	Ausgaben	5.400.223,96	5.629.800	5.829.200	6.296.200	5.848.100	6.132.900		
	Abgleich UA 9000	9.940.540,68	9.652.600	10.299.900	9.588.000	10.762.100	10.700.000		

A. Verwaltungshaushalt 2024						Beträge in EUR	
Einzelplan: 9 Allgemeine Finanzwirtschaft							
Unterabschnitt: 9101 Allgemeine Rücklage (einschließlich Zinserträge)							
Gr	Bezeichnung/*Erläuterungen	Ergebnis 2022	Ansatz 2023	Ansatz 2024	2025	Finanzplanungswerte 2026	2027
E i n n a h m e n							
2070	Zinsen von privaten Unternehmen AOD: 350	-	-	0	0	0	0
2090	Zinsen aus inneren Darlehen einschließlich innere Kassenkredite AOD: 320	-	-	0	0	0	0
Einnahmen UA 9101		-	-	0	0	0	0
A u s g a b e n							
kein Konto vorhanden							
Abgleich Unterabschnitt 9101							
Einnahmen		-	-	0	0	0	0
Ausgaben		-	-	-	-	-	-
Abgleich UA 9101		-	-	0	0	0	0

A. Verwaltungshaushalt 2024						Beträge in EUR	
Einzelplan: 9		Allgemeine Finanzwirtschaft					
Unterabschnitt: 9121		Kredite, innere Darl., Kreditbeschaff.-Kosten, Schuldendienst, Schuldendiensthilfe v. Dritten					
Gr	Bezeichnung/*Erläuterungen	Ergebnis 2022	Ansatz 2023	Ansatz 2024	2025	Finanzplanungswerte 2026	2027
E i n n a h m e n							
2070	Zinsen von privaten Unternehmen AOD: 310	-	-	0	0	0	0
	Einnahmen UA 9121	-	-	0	0	0	0
A u s g a b e n							
8020	Zinsen an Gemeinden und Gemeindeverbände AOD: 310	-	-	0	0	0	0
8070	Zinsen an private Unternehmen AOD: 310	56.063,63	100.000	51.000	184.000	299.500	290.100
	Ausgaben UA 9121	56.063,63	100.000	51.000	184.000	299.500	290.100
Abgleich Unterabschnitt 9121							
	Einnahmen	-	-	0	0	0	0
	Ausgaben	56.063,63	100.000	51.000	184.000	299.500	290.100
	Abgleich UA 9121	56.063,63-	100.000-	51.000-	184.000-	299.500-	290.100-

A. Verwaltungshaushalt 2024							Beträge in EUR	
Einzelplan: 9		Allgemeine Finanzwirtschaft						
Unterabschnitt: 9141		Deckungsreserve						
Gr	Bezeichnung/*Erläuterungen	Ergebnis 2022	Ansatz 2023	Ansatz 2024	2025	Finanzplanungswerte 2026 2027		
	E i n n a h m e n							
	kein Konto vorhanden							
	A u s g a b e n							
4700	Deckungsreserve für Personal- ausgaben gemäß § 11 KommHV AOD: 310	-	50.000	25.000	25.000	25.000	25.000	
8500	Deckungsreserve (§ 11 KommHV) AOD: 310	-	20.000	20.000	20.000	20.000	20.000	
	Ausgaben UA 9141	-	70.000	45.000	45.000	45.000	45.000	
	Abgleich Unterabschnitt 9141							
	Einnahmen	-	-	-	-	-	-	
	Ausgaben	-	70.000	45.000	45.000	45.000	45.000	
	Abgleich UA 9141	-	70.000-	45.000-	45.000-	45.000-	45.000-	

A. Verwaltungshaushalt 2024							Beträge in EUR		
Einzelplan: 9		Allgemeine Finanzwirtschaft							
Unterabschnitt: 9151		Kalkulatorische Einnahmen							
Gr	Bezeichnung/*Erläuterungen	Ergebnis 2022	Ansatz 2023	Ansatz 2024	2025	Finanzplanungswerte 2026	2027		
E i n n a h m e n									
2700	Abschreibungen AOD: 310	561.913,72	433.900	463.600	483.100	483.100	483.100		
2750	Verzinsung des Anlagekapitals AOD: 310	333.163,71	279.800	291.600	291.600	291.600	291.600		
Einnahmen UA 9151		895.077,43	713.700	755.200	774.700	774.700	774.700		
A u s g a b e n									
kein Konto vorhanden									
Abgleich Unterabschnitt 9151									
Einnahmen		895.077,43	713.700	755.200	774.700	774.700	774.700		
Ausgaben		-	-	-	-	-	-		
Abgleich UA 9151		895.077,43	713.700	755.200	774.700	774.700	774.700		

A. Verwaltungshaushalt 2024							Beträge in EUR		
Einzelplan: 9		Allgemeine Finanzwirtschaft							
Unterabschnitt: 9161		Zuführungen zwischen Verwaltungs- und Vermögenshaushalt							
Gr	Bezeichnung/*Erläuterungen	Ergebnis 2022	Ansatz 2023	Ansatz 2024	2025	Finanzplanungswerte 2026	2027		
E i n n a h m e n									
2800	Zuführung v. Vermögenshaushalt (ohne Sonderrücklagen) AOD: 310	-	-	0	0	0	0	0	
	Einnahmen UA 9161	-	-	0	0	0	0	0	
A u s g a b e n									
8600	Zuführung z. Vermögenshaushalt (ohne Sonderrücklagen) AOD: 310	3.116.035,27	787.100	1.166.100	821.900	1.719.500	1.537.200		
	Ausgaben UA 9161	3.116.035,27	787.100	1.166.100	821.900	1.719.500	1.537.200		
Abgleich Unterabschnitt 9161									
	Einnahmen	-	-	0	0	0	0	0	
	Ausgaben	3.116.035,27	787.100	1.166.100	821.900	1.719.500	1.537.200		
	Abgleich UA 9161	3.116.035,27-	787.100-	1.166.100-	821.900-	1.719.500-	1.537.200-		

A. Verwaltungshaushalt 2024							Beträge in EUR
Einzelplan: 9		Allgemeine Finanzwirtschaft					
Unterabschnitt: 9181		Zinsen aus der Anlage des Kassenbestandes einschließlich Kontokorrentverkehr					
Gr	Bezeichnung/*Erläuterungen	Ergebnis 2022	Ansatz 2023	Ansatz 2024	2025	Finanzplanungswerte 2026	2027
E i n n a h m e n							
2070	Zinsen von privaten Unternehmen AOD: 350	-	-	0	0	0	0
	Einnahmen UA 9181	-	-	0	0	0	0
A u s g a b e n							
8020	Zinsen an Gemeinden und Gemeindeverbände AOD: 310	-	100	100	100	100	100
8060	Zinsen an sonstige öffentl. Sonderrechnungen AOD: 350	-	-	0	0	0	0
8070	Zinsen an private Unternehmen AOD: 350	-	100	100	100	100	100
8090	Zinsen: innere Darlehen ein- schließl. innere Kassenkredite AOD: 310	-	-	0	0	0	0
	Ausgaben UA 9181	-	200	200	200	200	200
Abgleich Unterabschnitt 9181							
	Einnahmen	-	-	0	0	0	0
	Ausgaben	-	200	200	200	200	200
	Abgleich UA 9181	-	200-	200-	200-	200-	200-

A. Verwaltungshaushalt 2024							Beträge in EUR	
Einzelplan: 9		Allgemeine Finanzwirtschaft						
Unterabschnitt: 9200		Abwicklung der Vorjahre						
Gr	Bezeichnung/*Erläuterungen	Ergebnis 2022	Ansatz 2023	Ansatz 2024	2025	Finanzplanungswerte 2026 2027		
E i n n a h m e n								
2950	Abschlusstechnische Vorgänge (Ist-Überschuss des VerwHH) AOD: 350	-	-	-	-	-	-	
	Einnahmen UA 9200	-	-	0	0	0	0	
A u s g a b e n								
8950	Abschlusstechnische Vorgänge (Ist-Fehlbetrag des VerwHH) AOD: 350	-	-	-	-	-	-	
	Ausgaben UA 9200	-	-	0	0	0	0	
Abgleich Unterabschnitt 9200								
	Einnahmen	-	-	0	0	0	0	
	Ausgaben	-	-	0	0	0	0	
	Abgleich UA 9200	-	-	0	0	0	0	



A. Verwaltungshaushalt 2024							Beträge in EUR		
Einzelplan: 9		Allgemeine Finanzwirtschaft							
Unterabschnitt: 9699		Verrechnungstechnischer Abschnitt							
Gr	Bezeichnung/*Erläuterungen	Ergebnis 2022	Ansatz 2023	Ansatz 2024	2025	Finanzplanungswerte 2026 2027			
E i n n a h m e n									
2999	Verrechnung von Einnahmebuchg. im Verwaltungs-HH;die angeord. HH-stelle war nicht eröffnet AOD: 21	-	-	0	0	0	0		
	Einnahmen UA 9699	-	-	0	0	0	0		
A u s g a b e n									
8999	Verrechnung von Ausgabebuchg. im Verwaltungs-HH;die angeord. HH-Stelle war nicht eröffnet AOD: 21	-	-	0	0	0	0		
	Ausgaben UA 9699	-	-	0	0	0	0		
Abgleich Unterabschnitt 9699									
	Einnahmen	-	-	0	0	0	0		
	Ausgaben	-	-	0	0	0	0		
	Abgleich UA 9699	-	-	0	0	0	0		

A. Verwaltungshaushalt 2024		Beträge in EUR	
Erläuterungen			
Einzelplan:			
9		Allgemeine Finanzwirtschaft	
9000	.8321	Ansatz 2024:	5.429.200
		Basis Kreisumlagensatz	49 %

A. Verwaltungshaushalt 2024		Beträge in EUR					
Abgleich der Abschnitte und des Einzelplanes							
Einzelplan: 9 Allgemeine Finanzwirtschaft							
		Ergebnis 2022	Ansatz 2023	Ansatz 2024	2025	Finanzplanungswerte 2026	Finanzplanungswerte 2027
90	Einnahmen	15.340.764,64	15.282.400	16.129.100	15.884.200	16.610.200	16.832.900
	Ausgaben	5.400.223,96	5.629.800	5.829.200	6.296.200	5.848.100	6.132.900
	Abgleich	9.940.540,68	9.652.600	10.299.900	9.588.000	10.762.100	10.700.000
91	Einnahmen	895.077,43	713.700	755.200	774.700	774.700	774.700
	Ausgaben	3.172.098,90	957.300	1.262.300	1.051.100	2.064.200	1.872.500
	Abgleich	2.277.021,47-	243.600-	507.100-	276.400-	1.289.500-	1.097.800-
92	Einnahmen	-	-	0	0	0	0
	Ausgaben	-	-	0	0	0	0
	Abgleich	-	-	0	0	0	0
96	Einnahmen	-	-	0	0	0	0
	Ausgaben	-	-	0	0	0	0
	Abgleich	-	-	0	0	0	0
9	Einnahmen	16.235.842,07	15.996.100	16.884.300	16.658.900	17.384.900	17.607.600
	Ausgaben	8.572.322,86	6.587.100	7.091.500	7.347.300	7.912.300	8.005.400
	Abgleich	7.663.519,21	9.409.000	9.792.800	9.311.600	9.472.600	9.602.200



**EPL - Einzelplan**  
**Stadt Zwiesel**  
**2024**



Abkürzung	Bedeutung
Budg.	Budget
ED	Einseitige Deckung
einm.	einmalige Einnahmen/Ausgaben
FL	Freiwillige Leistung
GD	Gegenseitige Deckung
KE	Kostenrechnende Einrichtung
Maßn.	Maßnahme
Prod.	Produkt
SN	Sammelnachweis
SNGeg	Sammelnachweis mit gegenseitiger Deckung
übtr.	übertragbarer Ansatz
uD-Me	Unechte Deckung, Mehreinnahmen
uD-MeMi	Unechte Deckung, Mehr- und Mindereinnahmen
uD-Mi	Unechte Deckung, Mindereinnahmen
ZoD-Me	Zweckbindung ohne unechte Deckung, Mehreinnahmen
ZoD-MeMi	Zweckbindung ohne unechte Deckung, Mehr- und Mindereinnahmen
ZoD-Mi	Zweckbindung ohne unechte Deckung, Mindereinnahmen
ZuD-Me	Zweckbindung mit unechter Deckung, Mehreinnahmen
ZuD-Me	Unechte mit echter, gegens. Deckung, Mehreinnahmen
ZuD-MeMi	Zweckbindung mit unechter Deckung, Mehr- und Mindereinnahmen
ZuD-MeMi	Unechte mit echter gegens. Deckung, Mehr/Mindereinn.
ZuD-Mi	Zweckbindung mit unechter Deckung, Mindereinnahmen
ZuD-Mi	Unechte mit echter, gegens. Deckung, Mindereinnahmen
ZueD-Me	Zweckb.: unechte und echte, gegens. Deckung, Mehreinn.
ZueDMeMi	Zweckb.: unechte und echte gegens. Deckung, Mehr/Mindereinn.
ZueD-Mi	Zweckb.: unechte und echte, gegens. Deckung, Mindereinn.
ZW	Zweckbindung





B. Vermögenshaushalt  
Einzelplan 0  
Allgemeine Verwaltung

B. Vermögenshaushalt 2024							Beträge in EUR	
Einzelplan: 0 Allgemeine Verwaltung								
Unterabschnitt: 0000 Gemeinde-, Kreis- und Bezirksorgane Stadtrat und Bürgermeister								
Gr	Bezeichnung/*Erläuterungen	Ergebnis 2022	Ansatz 2023	Ansatz 2024	2025	Finanzplanungswerte 2026 2027		
	E i n n a h m e n							
	kein Konto vorhanden							
	A u s g a b e n							
9350	Erwerb von beweglichen Sachen des Anlagevermögens AOD: 120	-	-	0	0	0	0	
	Ausgaben UA 0000	-	-	0	0	0	0	
	Abgleich Unterabschnitt 0000							
	Einnahmen	-	-	-	-	-	-	
	Ausgaben	-	-	0	0	0	0	
	Abgleich UA 0000	-	-	0	0	0	0	

B. Vermögenshaushalt 2024							Beträge in EUR	
Einzelplan: 0		Allgemeine Verwaltung						
Unterabschnitt: 0600		Einrichtungen für die gesamte Verwaltung						
Gr	Bezeichnung/*Erläuterungen	Ergebnis 2022	Ansatz 2023	Ansatz 2024	2025	Finanzplanungswerte 2026	2027	
<b>E i n n a h m e n</b>								
3454	Verkauf von Fahrzeugen und Zubehör AOD: 110	-	-	0	-	-	-	
3610	Investitionszuweisungen vom Land AOD: 320	-	-	0	-	-	-	
Einnahmen UA 0600		-	-	0	0	0	0	
<b>A u s g a b e n</b>								
9350	Erwerb von beweglichen Sachen des Anlagevermögens AOD: 160	-	6.500	6.500	6.500	6.500	6.500	
9357	Beschaffung von Fahrzeugen AOD: 160	-	-	0	-	-	-	
9400	Hochbaumaßnahmen AOD: 450 *sh. Erl. nach diesem Einzelplan	-	31.500	0	-	-	-	
9401	Hochbaumaßnahme -a- AOD: 450	-	-	0	-	-	-	
9402	Hochbaumaßnahme -b- AOD: 120	19.650,24-	-	0	0	0	0	
9500	Tiefbaumaßnahmen AOD: 460	-	-	0	-	-	-	
9600	Betriebsanlagen AOD: 450	-	-	0	-	-	-	
Ausgaben UA 0600		19.650,24-	38.000	6.500	6.500	6.500	6.500	
Abgleich Unterabschnitt 0600								
Einnahmen		-	-	0	0	0	0	
Ausgaben		19.650,24-	38.000	6.500	6.500	6.500	6.500	
Abgleich UA 0600		19.650,24	38.000-	6.500-	6.500-	6.500-	6.500-	

B. Vermögenshaushalt 2024							Beträge in EUR	
Einzelplan: 0 Allgemeine Verwaltung								
Unterabschnitt: 0601 EDV-Anlage -1-								
Gr	Bezeichnung/*Erläuterungen	Ergebnis 2022	Ansatz 2023	Ansatz 2024	2025	Finanzplanungswerte 2026 2027		
E i n n a h m e n								
3456	Ersatzleistung bei Vermögens- schäden an beweglichen Sachen AOD: 120	-	-	0	0	0	0	
	Einnahmen UA 0601	-	-	0	0	0	0	
A u s g a b e n								
9350	Erwerb von beweglichen Sachen des Anlagevermögens AOD: 150	8.580,99-	20.000	20.000	20.000	20.000	20.000	
9600	Betriebsanlagen AOD: 150	-	5.000	5.000	300.000	5.000	5.000	
	Ausgaben UA 0601	8.580,99-	25.000	25.000	320.000	25.000	25.000	
Abgleich Unterabschnitt 0601								
	Einnahmen	-	-	0	0	0	0	
	Ausgaben	8.580,99-	25.000	25.000	320.000	25.000	25.000	
	Abgleich UA 0601	8.580,99	25.000-	25.000-	320.000-	25.000-	25.000-	

B. Vermögenshaushalt 2024		Beträge in EUR	
Erläuterungen			
Einzelplan:			
0600	.9400	Ansatz 2024:	0
		Balken im Dachstuhl marode und Außenfassade streichen	
		Garagentor Dienstwagen	

B. Vermögenshaushalt 2024 Abgleich der Abschnitte und des Einzelplanes Einzelplan: 0 Allgemeine Verwaltung		Beträge in EUR					
		Ergebnis 2022	Ansatz 2023	Ansatz 2024	2025	Finanzplanungswerte 2026	2027
00	Einnahmen	-	-	-	-	-	-
	Ausgaben	-	-	0	0	0	0
	Abgleich	-	-	0	0	0	0
06	Einnahmen	-	-	0	0	0	0
	Ausgaben	28.231,23-	63.000	31.500	326.500	31.500	31.500
	Abgleich	28.231,23	63.000-	31.500-	326.500-	31.500-	31.500-
0	Einnahmen	-	-	0	0	0	0
	Ausgaben	28.231,23-	63.000	31.500	326.500	31.500	31.500
	Abgleich	28.231,23	63.000-	31.500-	326.500-	31.500-	31.500-

B. Vermögenshaushalt  
Einzelplan 1  
Öffentliche Sicherheit  
und Ordnung

B. Vermögenshaushalt 2024							Beträge in EUR	
Einzelplan: 1 öffentliche Sicherheit und Ordnung								
Unterabschnitt: 1101 Allgemeine Ordnungsaufgaben								
Gr	Bezeichnung/*Erläuterungen	Ergebnis 2022	Ansatz 2023	Ansatz 2024	2025	Finanzplanungswerte 2026 2027		
	E i n n a h m e n							
	kein Konto vorhanden							
	A u s g a b e n							
9880	Investitionszuschüsse an übrige Bereiche AOD: 310	-	-	0	-	-	-	
	Ausgaben UA 1101	-	-	0	0	0	0	
	Abgleich Unterabschnitt 1101							
	Einnahmen	-	-	-	-	-	-	
	Ausgaben	-	-	0	0	0	0	
	Abgleich UA 1101	-	-	0	0	0	0	



B. Vermögenshaushalt 2024							Beträge in EUR	
Einzelplan: 1 öffentliche Sicherheit und Ordnung								
Unterabschnitt: 1121 Straßenverkehrsaufsicht								
Gr	Bezeichnung/*Erläuterungen	Ergebnis 2022	Ansatz 2023	Ansatz 2024	2025	Finanzplanungswerte 2026 2027		
	E i n n a h m e n							
	kein Konto vorhanden							
	A u s g a b e n							
9350	Erwerb von beweglichen Sachen des Anlagevermögens AOD: 210 *sh. Erl. nach diesem Einzelplan	-	-	5.000	-	-	-	
	Ausgaben UA 1121	-	-	5.000	0	0	0	
	Abgleich Unterabschnitt 1121							
	Einnahmen	-	-	-	-	-	-	
	Ausgaben	-	-	5.000	0	0	0	
	Abgleich UA 1121	-	-	5.000-	0	0	0	

B. Vermögenshaushalt 2024							Beträge in EUR	
Einzelplan: 1 öffentliche Sicherheit und Ordnung								
Unterabschnitt: 1122 Verkehrsüberwachung								
Gr	Bezeichnung/*Erläuterungen	Ergebnis 2022	Ansatz 2023	Ansatz 2024	2025	Finanzplanungswerte 2026 2027		
	E i n n a h m e n							
	kein Konto vorhanden							
	A u s g a b e n							
9350	Erwerb von beweglichen Sachen des Anlagevermögens AOD: 210	-	-	0	-	-	-	
	Ausgaben UA 1122	-	-	0	0	0	0	
	Abgleich Unterabschnitt 1122							
	Einnahmen	-	-	-	-	-	-	
	Ausgaben	-	-	0	0	0	0	
	Abgleich UA 1122	-	-	0	0	0	0	

B. Vermögenshaushalt 2024							Beträge in EUR	
Einzelplan: 1		öffentliche Sicherheit und Ordnung						
Unterabschnitt: 1300		Brandschutz						
Gr	Bezeichnung/*Erläuterungen	Ergebnis 2022	Ansatz 2023	Ansatz 2024	2025	Finanzplanungswerte 2026	2027	
E i n n a h m e n								
3610	Investitionszuweisungen vom Land AOD: 220 *sh. Erl. nach diesem Einzelplan	-	87.800	0	0	0	-	
3620	Investitionszuweisungen von Gemeinden u. Gemeindeverbänden AOD: 220	-	-	-	-	-	-	
3640	Investitionszuweisungen von d. gesetzl. Sozialversicherung AOD: 220	-	-	0	-	-	-	
3670	Investitionszuschüsse von privaten Unternehmen (einschl. Spenden) AOD: 220	-	-	0	-	-	-	
Einnahmen UA 1300		-	87.800	0	0	0	0	
A u s g a b e n								
9540	Feuerlöschanlagen AOD: 460 *sh. Erl. nach diesem Einzelplan	21.594,20	147.400	151.000	16.000	16.000	16.000	
Ausgaben UA 1300		21.594,20	147.400	151.000	16.000	16.000	16.000	
Abgleich Unterabschnitt 1300								
Einnahmen		-	87.800	0	0	0	0	
Ausgaben		21.594,20	147.400	151.000	16.000	16.000	16.000	
Abgleich UA 1300		21.594,20-	59.600-	151.000-	16.000-	16.000-	16.000-	

B. Vermögenshaushalt 2024							Beträge in EUR	
Einzelplan: 1		Öffentliche Sicherheit und Ordnung						
Unterabschnitt: 1311		Feuerwehr -01- FFW Zwiesel						
Gr	Bezeichnung/*Erläuterungen	Ergebnis 2022	Ansatz 2023	Ansatz 2024	2025	Finanzplanungswerte 2026	2027	
<b>E i n n a h m e n</b>								
3451	Verkauf von Ausstattungsgegenständen AOD: 320	-	-	0	-	-	-	
3454	Verkauf von Fahrzeugen und Zubehör AOD: 210	-	-	0	-	-	-	
3456	Ersatzleistung bei Vermögensschäden an beweglichen Sachen AOD: 340	-	-	-	-	-	-	
3610	Investitionszuweisungen vom Land AOD: 210 *sh. Erl. nach diesem Einzelplan	-	36.300	0	0	0	-	
3620	Investitionszuweisungen von Gemeinden u. Gemeindeverbänden AOD: 210	6.700,00	-	0	-	-	-	
3670	Investitionszuschüsse von privaten Unternehmen (einschl. Spenden) AOD: 210	-	-	0	-	-	-	
Einnahmen UA 1311		6.700,00	36.300	0	0	0	0	
<b>A u s g a b e n</b>								
9352	Arbeitsgeräte und Maschinen AOD: 210 *sh. Erl. nach diesem Einzelplan	46.981,36	35.000	20.400	10.000	10.000	10.000	
9353	Textilien und Bettenzubehör AOD: 210	-	-	3.300	-	-	-	
9357	Beschaffung von Fahrzeugen AOD: 210 *sh. Erl. nach diesem Einzelplan	-	5.700	0	0	62.000	-	
9359	Erwerb von sonst. beweglichen Sachen des Anlagevermögens AOD: 150	-	-	0	0	0	0	
9400	Hochbaumaßnahmen AOD: 410 *sh. Erl. nach diesem Einzelplan	-	62.000	7.200	-	-	-	
Ausgaben UA 1311		46.981,36	102.700	30.900	10.000	72.000	10.000	
<b>Abgleich Unterabschnitt 1311</b>								
Einnahmen		6.700,00	36.300	0	0	0	0	
Ausgaben		46.981,36	102.700	30.900	10.000	72.000	10.000	
Abgleich UA 1311		40.281,36-	66.400-	30.900-	10.000-	72.000-	10.000-	

B. Vermögenshaushalt 2024							Beträge in EUR	
Einzelplan: 1		Öffentliche Sicherheit und Ordnung						
Unterabschnitt: 1312		Feuerwehr -02- FFW Innenried						
Gr	Bezeichnung/*Erläuterungen	Ergebnis 2022	Ansatz 2023	Ansatz 2024	2025	Finanzplanungswerte 2026	2027	
<b>E i n n a h m e n</b>								
3454	Verkauf von Fahrzeugen und Zubehör AOD: 210	-	-	0	-	-	-	
3456	Ersatzleistung bei Vermögens- schäden an beweglichen Sachen AOD: 340	-	-	-	-	-	-	
3610	Investitionszuweisungen vom Land AOD: 210 *sh. Erl. nach diesem Einzelplan	-	9.900	0	40.700	-	-	
3620	Investitionszuweisungen von Gemeinden u. Gemeindeverbänden AOD: 210 *sh. Erl. nach diesem Einzelplan	-	-	0	12.000	0	-	
3670	Investitionszuschüsse von privaten Unternehmen (einschl. Spenden) AOD: 210	-	-	0	-	-	-	
Einnahmen UA 1312		-	9.900	0	52.700	0	0	
<b>A u s g a b e n</b>								
9352	Arbeitsgeräte und Maschinen AOD: 210	10.688,58	-	0	-	-	-	
9353	Textilien und Bettenzubehör AOD: 210	-	-	0	-	-	-	
9357	Beschaffung von Fahrzeugen AOD: 210 Verpfl.ermächt. 250.000 davon 2025 250.000 *sh. Erl. nach diesem Einzelplan	-	-	0	250.000	0	-	
9400	Hochbaumaßnahmen AOD: 450 *sh. Erl. nach diesem Einzelplan	-	10.000	0	-	-	-	
9540	Feuerlöschanlagen AOD: 450	-	-	0	-	-	-	
Ausgaben UA 1312		10.688,58	10.000	0	250.000	0	0	
Verpfl.ermächt. 250.000 davon 2025 250.000								
<b>Abgleich Unterabschnitt 1312</b>								
Einnahmen		-	9.900	0	52.700	0	0	
Ausgaben		10.688,58	10.000	0	250.000	0	0	
Abgleich UA 1312		10.688,58-	100-	0	197.300-	0	0	

B. Vermögenshaushalt 2024							Beträge in EUR	
Einzelplan: 1		Öffentliche Sicherheit und Ordnung						
Unterabschnitt: 1313		Feuerwehr -03- Klautzenbach						
Gr	Bezeichnung/*Erläuterungen	Ergebnis 2022	Ansatz 2023	Ansatz 2024	2025	Finanzplanungswerte 2026	2027	
<b>E i n n a h m e n</b>								
3454	Verkauf von Fahrzeugen und Zubehör AOD: 210	-	-	0	-	-	-	
3456	Ersatzleistung bei Vermögensschäden an beweglichen Sachen AOD: 340	-	-	-	-	-	-	
3610	Investitionszuweisungen vom Land AOD: 210 *sh. Erl. nach diesem Einzelplan	-	9.900	0	40.700	0	-	
3620	Investitionszuweisungen von Gemeinden u. Gemeindeverbänden AOD: 210 *sh. Erl. nach diesem Einzelplan	-	-	0	12.000	0	-	
3670	Investitionszuschüsse von privaten Unternehmen (einschl. Spenden) AOD: 210	-	-	0	-	-	-	
Einnahmen UA 1313		-	9.900	0	52.700	0	0	
<b>A u s g a b e n</b>								
9352	Arbeitsgeräte und Maschinen AOD: 210	10.688,58	-	0	-	-	-	
9353	Textilien und Bettenzubehör AOD: 210	-	-	0	-	-	-	
9357	Beschaffung von Fahrzeugen AOD: 210 Verpfl.ermächt. 250.000 davon 2025 250.000 *sh. Erl. nach diesem Einzelplan	-	-	0	250.000	-	-	
9400	Hochbaumaßnahmen AOD: 450 *sh. Erl. nach diesem Einzelplan	-	10.000	0	-	-	-	
9880	Investitionszuschüsse an übrige Bereiche AOD: 310	-	-	0	-	-	-	
Ausgaben UA 1313 Verpfl.ermächt. 250.000 davon 2025 250.000		10.688,58	10.000	0	250.000	0	0	
<b>Abgleich Unterabschnitt 1313</b>								
Einnahmen		-	9.900	0	52.700	0	0	
Ausgaben		10.688,58	10.000	0	250.000	0	0	
Abgleich UA 1313		10.688,58-	100-	0	197.300-	0	0	

B. Vermögenshaushalt 2024							Beträge in EUR	
Einzelplan: 1		Öffentliche Sicherheit und Ordnung						
Unterabschnitt: 1314		Feuerwehr -04- Rabenstein						
Gr	Bezeichnung/*Erläuterungen	Ergebnis 2022	Ansatz 2023	Ansatz 2024	2025	Finanzplanungswerte 2026	2027	
<b>E i n n a h m e n</b>								
3454	Verkauf von Fahrzeugen und Zubehör AOD: 210	-	-	0	-	-	-	
3456	Ersatzleistung bei Vermögens- schäden an beweglichen Sachen AOD: 340	-	-	-	-	-	-	
3610	Investitionszuweisungen vom Land AOD: 210 *sh. Erl. nach diesem Einzelplan	-	9.900	0	0	0	-	
3620	Investitionszuweisungen von Gemeinden u. Gemeindeverbänden AOD: 210	-	-	0	-	-	-	
3670	Investitionszuschüsse von privaten Unternehmen (einschl. Spenden) AOD: 210	-	-	0	-	-	-	
3680	Investitionszuschüsse von übrigen Bereichen (einschl. Spenden) AOD: 320	-	-	0	-	-	-	
Einnahmen UA 1314		-	9.900	0	0	0	0	
<b>A u s g a b e n</b>								
9352	Arbeitsgeräte und Maschinen AOD: 210	13.009,08	-	0	-	-	-	
9353	Textilien und Bettenzubehör AOD: 210	-	-	0	-	-	-	
9357	Beschaffung von Fahrzeugen AOD: 210	-	-	0	-	-	-	
9400	Hochbaumaßnahmen AOD: 450 *sh. Erl. nach diesem Einzelplan	-	10.000	0	-	-	-	
9450	Erweiterungs-,Um- u.Ausbauten AOD: 450 *sh. Erl. nach diesem Einzelplan	233,16	12.000	0	-	-	-	
9540	Feuerlöschanlagen AOD: 450	-	-	0	-	-	-	
9880	Investitionszuschüsse an übrige Bereiche AOD: 310	-	-	0	-	-	-	
Ausgaben UA 1314		13.242,24	22.000	0	0	0	0	
<b>Abgleich Unterabschnitt 1314</b>								
Einnahmen		-	9.900	0	0	0	0	
Ausgaben		13.242,24	22.000	0	0	0	0	
Abgleich UA 1314		13.242,24-	12.100-	0	0	0	0	

B. Vermögenshaushalt 2024							Beträge in EUR	
Einzelplan: 1		Öffentliche Sicherheit und Ordnung						
Unterabschnitt: 1315		Feuerwehr -05- Bärnzell						
Gr	Bezeichnung/*Erläuterungen	Ergebnis 2022	Ansatz 2023	Ansatz 2024	2025	Finanzplanungswerte 2026	2027	
<b>E i n n a h m e n</b>								
3400	Veräußerung von Grundstücken, baulichen Anlagen und grundstücksgleichen Rechten AOD: 330	-	-	0	-	-	-	
3454	Verkauf von Fahrzeugen und Zubehör AOD: 210	-	-	0	-	-	-	
3456	Ersatzleistung bei Vermögens- schäden an beweglichen Sachen AOD: 340	-	-	-	-	-	-	
3610	Investitionszuweisungen vom Land AOD: 210 *sh. Erl. nach diesem Einzelplan	-	9.900	0	0	0	-	
3620	Investitionszuweisungen von Gemeinden u. Gemeindeverbänden AOD: 210	-	-	0	-	-	-	
3670	Investitionszuschüsse von privaten Unternehmen (einschl. Spenden) AOD: 210	-	-	0	-	-	-	
3680	Investitionszuschüsse von übrigen Bereichen (einschl. Spenden) AOD: 210	-	-	0	-	-	-	
Einnahmen UA 1315		-	9.900	0	0	0	0	
<b>A u s g a b e n</b>								
9352	Arbeitsgeräte und Maschinen AOD: 210	10.688,58	-	0	-	-	-	
9353	Textilien und Bettenzubehör AOD: 210	-	-	0	-	-	-	
9357	Beschaffung von Fahrzeugen AOD: 210	-	-	0	-	-	-	
9400	Hochbaumaßnahmen AOD: 450	-	10.000	0	-	-	-	
9540	Feuerlöschanlagen AOD: 450	-	-	0	-	-	-	
Ausgaben UA 1315		10.688,58	10.000	0	0	0	0	
<b>Abgleich Unterabschnitt 1315</b>								
Einnahmen		-	9.900	0	0	0	0	
Ausgaben		10.688,58	10.000	0	0	0	0	
Abgleich UA 1315		10.688,58-	100-	0	0	0	0	



B. Vermögenshaushalt 2024							Beträge in EUR	
Einzelplan: 1		öffentliche Sicherheit und Ordnung						
Unterabschnitt: 1316		Feuerwehr -06- Atemschutzpflegestelle						
Gr	Bezeichnung/*Erläuterungen	Ergebnis 2022	Ansatz 2023	Ansatz 2024	2025	Finanzplanungswerte 2026	2027	
E i n n a h m e n								
3450	Verkauf von beweglichen Sachen AOD: 210	-	-	0	-	-	-	
3610	Investitionszuweisungen vom Land AOD: 210	-	-	0	-	-	-	
3620	Investitionszuweisungen von Gemeinden u. Gemeindeverbänden AOD: 210	-	-	0	-	-	-	
Einnahmen UA 1316		-	-	0	0	0	0	
A u s g a b e n								
9350	Erwerb von beweglichen Sachen des Anlagevermögens AOD: 210 *sh. Erl. nach diesem Einzelplan	383,82	11.000	2.200	-	-	-	
9400	Hochbaumaßnahmen AOD: 450 *sh. Erl. nach diesem Einzelplan	-	-	10.000	-	-	-	
Ausgaben UA 1316		383,82	11.000	12.200	0	0	0	
Abgleich Unterabschnitt 1316								
Einnahmen		-	-	0	0	0	0	
Ausgaben		383,82	11.000	12.200	0	0	0	
Abgleich UA 1316		383,82-	11.000-	12.200-	0	0	0	

B. Vermögenshaushalt 2024							Beträge in EUR	
Einzelplan: 1 öffentliche Sicherheit und Ordnung								
Unterabschnitt: 1400 Katastrophenschutz, Hagelabwehr und dgl.								
Gr	Bezeichnung/*Erläuterungen	Ergebnis 2022	Ansatz 2023	Ansatz 2024	2025	Finanzplanungswerte 2026 2027		
	E i n n a h m e n							
	kein Konto vorhanden							
	A u s g a b e n							
9352	Arbeitsgeräte und Maschinen AOD: 210	-	50.000	0	-	-	-	
9359	Erwerb von sonst. beweglichen Sachen des Anlagevermögens AOD: 150	-	-	0	0	0	0	
	Ausgaben UA 1400	-	50.000	0	0	0	0	
	Abgleich Unterabschnitt 1400							
	Einnahmen	-	-	-	-	-	-	
	Ausgaben	-	50.000	0	0	0	0	
	Abgleich UA 1400	-	50.000-	0	0	0	0	

B. Vermögenshaushalt 2024							Beträge in EUR	
Einzelplan: 1 Öffentliche Sicherheit und Ordnung								
Unterabschnitt: 1601 Rettungsdienst								
Gr	Bezeichnung/*Erläuterungen	Ergebnis 2022	Ansatz 2023	Ansatz 2024	2025	Finanzplanungswerte 2026 2027		
	E i n n a h m e n							
	kein Konto vorhanden							
	A u s g a b e n							
9880	Investitionszuschüsse an übrige Bereiche AOD: 310	-	-	0	-	-	-	
	Ausgaben UA 1601	-	-	0	0	0	0	
	Abgleich Unterabschnitt 1601							
	Einnahmen	-	-	-	-	-	-	
	Ausgaben	-	-	0	0	0	0	
	Abgleich UA 1601	-	-	0	0	0	0	

B. Vermögenshaushalt 2024		Beträge in EUR	
Erläuterungen			
Einzelplan:	1	öffentliche Sicherheit und Ordnung	
1121	.9350	Ansatz 2024:	5.000 Geschwindigkeitsmeßanlage
1300	.3610	Ansatz 2024:	0 Förderung Sirenenanierung 8 x 10.850,00 € u. 1 x 1.000,00 €
1300	.9540	Ansatz 2024:	151.000 Sirenenanierung 135.000 €
1311	.3610	Ansatz 2024:	0 Förderung 66 Pager a, 550,00 €
1311	.9352	Ansatz 2024:	20.400 Arbeitsbühne 30.000 € Trennschleifer 1.500 € 2 Sichtschutzwände (mobil) 1.900 € 2 Ständersätze f. Sichtschutzwand 1.600 € Motorboot Ölwehr 2.400 €
1311	.9357	Ansatz 2024:	0 Handbremsemodul RW 3.000 € Lardis one für MFZ Navigation mit Einbau 2.700 €  2026: MZF 62.000 €
1311	.9400	Ansatz 2024:	7.200 Videoüberwachung
1312	.3610	Ansatz 2024:	0 Förderung 18 Pager a, 550,00 €  2025: TSF 25.300 € / TSF-W 40.700 € (Basisfestbetrag)
1312	.3620	Ansatz 2024:	0 2024: TSF 6.000 € / TSF-W 12.000 €
1312	.9357	Ansatz 2024:	0 2024: Ersatzbeschaffung TSF-W
1312	.9400	Ansatz 2024:	0 Absauganlage
1313	.3610	Ansatz 2024:	0 Förderung 18 Pager a, 550,00 €  2024: TSF 25.300 € / TSF-W 40.700 € (Basisfestbetrag)
1313	.3620	Ansatz 2024:	0 2024: TSF 6.000 € / TSF-W 12.000 €
1313	.9357	Ansatz 2024:	0 2024: Ersatzbeschaffung TSF-W
1313	.9400	Ansatz 2024:	0 Absauganlage
1314	.3610	Ansatz 2024:	0 Förderung 18 Pager a, 550,00 €
1314	.9400	Ansatz 2024:	0 Absauganlage
1314	.9450	Ansatz 2024:	0 Sanierung Estrich - Tor schließt nicht richtig. Teilaustausch erforderlich, damit Flickstellen nicht wieder abplatzen
1315	.3610	Ansatz 2024:	0 Förderung 18 Pager a, 550,00 €
1316	.9350	Ansatz 2024:	2.200 Werkstattwagen

B. Vermögenshaushalt 2024				Beträge in EUR
Erläuterungen				
Einzelplan:				
1316	.9400	Ansatz 2024: Alarmanlage	10.000	

B. Vermögenshaushalt 2024		Beträge in EUR				
Abgleich der Abschnitte und des Einzelplanes						
Einzelplan: 1 öffentliche Sicherheit und Ordnung						
		Ergebnis 2022	Ansatz 2023	Ansatz 2024	2025	Finanzplanungswerte 2026 2027
11	Einnahmen	-	-	-	-	-
	Ausgaben	-	-	5.000	0	0
	Abgleich	-	-	5.000-	0	0
13	Einnahmen	6.700,00	163.700	0	105.400	0
	Ausgaben	114.267,36	313.100	194.100	526.000	88.000 26.000
	Abgleich	107.567,36-	149.400-	194.100-	420.600-	88.000- 26.000-
14	Einnahmen	-	-	-	-	-
	Ausgaben	-	50.000	0	0	0
	Abgleich	-	50.000-	0	0	0
16	Einnahmen	-	-	-	-	-
	Ausgaben	-	-	0	0	0
	Abgleich	-	-	0	0	0
1	Einnahmen	6.700,00	163.700	0	105.400	0
	Ausgaben	114.267,36	363.100	199.100	526.000	88.000 26.000
	Abgleich	107.567,36-	199.400-	199.100-	420.600-	88.000- 26.000-

B. Vermögenshaushalt

Einzelplan 2

Schulen

B. Vermögenshaushalt 2024							Beträge in EUR	
Einzelplan: 2 Schulen								
Unterabschnitt: 2110 Grundschule -10- Grundschule Zwiesel								
Gr	Bezeichnung/*Erläuterungen	Ergebnis 2022	Ansatz 2023	Ansatz 2024	2025	Finanzplanungswerte 2026 2027		
<b>E i n n a h m e n</b>								
3400	Veräußerung von Grundstücken, baulichen Anlagen und grundstücksgleichen Rechten AOD: 410	-	-	0	-	-	-	
3450	Verkauf von beweglichen Sachen AOD: 160	-	-	0	-	-	-	
3610	Investitionszuweisungen vom Land AOD: 320 *sh. Erl. nach diesem Einzelplan	9.000,00	54.000	0	0	0	0	
3620	Investitionszuweisungen von Gemeinden u. Gemeindeverbänden AOD: 310	5.515,40-	5.000	5.000	5.000	5.000	5.000	
3670	Investitionszuschüsse von privaten Unternehmen (einschl. Spenden) AOD: 310	-	-	0	-	-	-	
Einnahmen UA 2110		3.484,60	59.000	5.000	5.000	5.000	5.000	
<b>A u s g a b e n</b>								
9321	Erwerb unbebauter Grundstücke AOD: 320	-	-	0	-	-	-	
9356	Schulausstattungen AOD: 110 *sh. Erl. nach diesem Einzelplan	15.515,49	-	17.500	-	-	-	
9359	Erwerb von sonst. beweglichen Sachen des Anlagevermögens AOD: 150 *sh. Erl. nach diesem Einzelplan	16.942,13	20.000	30.000	15.000	15.000	15.000	
9400	Hochbaumaßnahmen AOD: 410 *sh. Erl. nach diesem Einzelplan	-	-	40.000	-	-	-	
9450	Erweiterungs-,Um- u.Ausbauten AOD: 410 *sh. Erl. nach diesem Einzelplan	-	15.000	0	-	-	-	
9500	Tiefbaumaßnahmen AOD: 410	-	-	0	-	-	-	
9550	Sport- und Grünflächen u.ä. AOD: 410	-	-	0	-	-	-	
9650	Energie- und Versorgungsnetzeleitungen AOD: 150	-	-	0	0	0	0	
9680	Sonst.Bau- und Betriebsanlagen AOD: 410	-	-	0	-	-	-	
Ausgaben UA 2110		32.457,62	35.000	87.500	15.000	15.000	15.000	
<b>Abgleich Unterabschnitt 2110</b>								
Einnahmen		3.484,60	59.000	5.000	5.000	5.000	5.000	
Ausgaben		32.457,62	35.000	87.500	15.000	15.000	15.000	
Abgleich UA 2110		28.973,02-	24.000	82.500-	10.000-	10.000-	10.000-	



B. Vermögenshaushalt 2024							Beträge in EUR		
Einzelplan: 2 Schulen									
Unterabschnitt: 2130 Hauptschule -10- Hauptschule Zwiesel									
Gr	Bezeichnung/*Erläuterungen	Ergebnis 2022	Ansatz 2023	Ansatz 2024	2025	Finanzplanungswerte 2026 2027			
E i n n a h m e n									
3090	Zuführung vom Verwaltungshaus- halt für Sonderrücklagen AOD: 310	-	-	0	-	-	-	-	
3610	Investitionszuweisungen vom Land AOD: 320	-	-	0	0	0	0	0	
Einnahmen UA 2130		-	-	0	0	0	0	0	
A u s g a b e n									
9190	Zuführung an Sonderrücklagen AOD: 310	-	-	-	-	-	-	-	
9400	Hochbaumaßnahmen Maßn.=1 AOD: 450 Gesamtbedarf 60.000 bish. Mittel 60.000 *sh. Erl. nach diesem Einzelplan	-	-	60.000	-	-	-	-	
9450	Erweiterungs-,Um- u.Ausbauten AOD: 410	-	-	0	-	-	-	-	
9650	Energie- und Versorgungs- netzleitungen AOD: 150	-	-	0	-	-	-	-	
9830	Investitionszuweisungen an Zweckverbände und dgl. Maßn.=1 AOD: 320 Gesamtbedarf 34.352 bish. Mittel 34.352	-	-	0	-	-	-	-	
Ausgaben UA 2130		-	-	60.000	0	0	0	0	
Abgleich Unterabschnitt 2130									
Einnahmen		-	-	0	0	0	0	0	
Ausgaben		-	-	60.000	0	0	0	0	
Abgleich UA 2130		-	-	60.000-	0	0	0	0	

B. Vermögenshaushalt 2024			Beträge in EUR
Erläuterungen			
Einzelplan:			
2	Schulen		
2110	.3610	Ansatz 2024:	0
		Förderung Breitbandanschluss	
		Förderung IT-Ausstattung	
2110	.9356	Ansatz 2024:	17.500
		Möbiliar für eine Klasse 12.000 €	
		Spielgeräte erneuern 2.000 €	
		Vorhänge für Klassenzimmer 3.500 €	
2110	.9359	Ansatz 2024:	30.000
		Neuer Server, neue Firewall und neue Hardware Schülernetz	
2110	.9400	Ansatz 2024:	40.000
		Energetische Sanierung und PV-Anlage lt. Klimaschutzteilkonzept	
2110	.9450	Ansatz 2024:	0
		neues Gelände Richtung Friedhof 15.000 €	
2130	.9400	Ansatz 2024:	60.000
		Energetische Sanierung und PV-Anlage lt. Klimaschutzteilkonzept	

B. Vermögenshaushalt 2024 Abgleich der Abschnitte und des Einzelplanes Einzelplan: 2 Schulen		Beträge in EUR					
		Ergebnis 2022	Ansatz 2023	Ansatz 2024	2025	Finanzplanungswerte 2026	2027
21	Einnahmen	3.484,60	59.000	5.000	5.000	5.000	5.000
	Ausgaben	32.457,62	35.000	147.500	15.000	15.000	15.000
	Abgleich	28.973,02-	24.000	142.500-	10.000-	10.000-	10.000-
2	Einnahmen	3.484,60	59.000	5.000	5.000	5.000	5.000
	Ausgaben	32.457,62	35.000	147.500	15.000	15.000	15.000
	Abgleich	28.973,02-	24.000	142.500-	10.000-	10.000-	10.000-



B. Vermögenshaushalt

Einzelplan 3

Wissenschaft, Forschung  
Kulturpflege

B. Vermögenshaushalt 2024							Beträge in EUR	
Einzelplan: 3		Wissenschaft, Forschung Kulturpflege						
Unterabschnitt: 3330		Musikschulen						
Gr	Bezeichnung/*Erläuterungen	Ergebnis 2022	Ansatz 2023	Ansatz 2024	2025	Finanzplanungswerte 2026	2027	
E i n n a h m e n								
3610	Investitionszuweisungen vom Land AOD: 110	-	-	0	-	-	-	
	Einnahmen UA 3330	-	-	0	0	0	0	
A u s g a b e n								
9350	Erwerb von beweglichen Sachen des Anlagevermögens AOD: 110	-	-	0	0	0	-	
	Ausgaben UA 3330	-	-	0	0	0	0	
Abgleich Unterabschnitt 3330								
	Einnahmen	-	-	0	0	0	0	
	Ausgaben	-	-	0	0	0	0	
	Abgleich UA 3330	-	-	0	0	0	0	

B. Vermögenshaushalt 2024						Beträge in EUR	
Einzelplan: 3		Wissenschaft, Forschung Kulturpflege					
Unterabschnitt: 3400		Heimat- u. sonst. Kulturpflege					
Gr	Bezeichnung/*Erläuterungen	Ergebnis 2022	Ansatz 2023	Ansatz 2024	2025	Finanzplanungswerte 2026	2027
	E i n n a h m e n						
	kein Konto vorhanden						
	A u s g a b e n						
9881	Investitionszuschüsse an übrigen Bereich -a- AOD: 310	1.600,00	-	0	-	-	-
	Ausgaben UA 3400	1.600,00	-	0	0	0	0
	Abgleich Unterabschnitt 3400						
	Einnahmen	-	-	-	-	-	-
	Ausgaben	1.600,00	-	0	0	0	0
	Abgleich UA 3400	1.600,00-	-	0	0	0	0

B. Vermögenshaushalt 2024						Beträge in EUR	
Einzelplan: 3 Wissenschaft, Forschung Kulturpflege							
Unterabschnitt: 3430 Volks-, Trachten- u. ähnliche Feste Grenzlandfest							
Gr	Bezeichnung/*Erläuterungen	Ergebnis 2022	Ansatz 2023	Ansatz 2024	2025	Finanzplanungswerte 2026	2027
	E i n n a h m e n						
	kein Konto vorhanden						
	A u s g a b e n						
9350	Erwerb von beweglichen Sachen des Anlagevermögens AOD: 210	-	-	0	-	-	-
	Ausgaben UA 3430	-	-	0	0	0	0
	Abgleich Unterabschnitt 3430						
	Einnahmen	-	-	-	-	-	-
	Ausgaben	-	-	0	0	0	0
	Abgleich UA 3430	-	-	0	0	0	0



B. Vermögenshaushalt 2024							Beträge in EUR	
Einzelplan: 3		Wissenschaft, Forschung Kulturpflege						
Unterabschnitt: 3521		Bücherei -1- Stadtbücherei						
Gr	Bezeichnung/*Erläuterungen	Ergebnis 2022	Ansatz 2023	Ansatz 2024	2025	Finanzplanungswerte 2026	2027	
E i n n a h m e n								
3610	Investitionszuweisungen vom Land AOD: 320	-	-	0	-	-	-	
3680	Investitionszuschüsse von übrigen Bereichen (einschl. Spenden) AOD: 110 *sh. Erl. nach diesem Einzelplan	-	-	900	-	-	-	
Einnahmen UA 3521		-	-	900	0	0	0	
A u s g a b e n								
9350	Erwerb von beweglichen Sachen des Anlagevermögens AOD: 110	-	-	0	-	-	-	
9359	Erwerb von sonst. beweglichen Sachen des Anlagevermögens AOD: 150 *sh. Erl. nach diesem Einzelplan	1.840,88	-	5.000	0	0	0	
9400	Hochbaumaßnahmen AOD: 450	-	-	0	-	-	-	
9401	Hochbaumaßnahme -a- AOD: 450	-	-	0	-	-	-	
Ausgaben UA 3521		1.840,88	-	5.000	0	0	0	
Abgleich Unterabschnitt 3521								
Einnahmen		-	-	900	0	0	0	
Ausgaben		1.840,88	-	5.000	0	0	0	
Abgleich UA 3521		1.840,88-	-	4.100-	0	0	0	

B. Vermögenshaushalt 2024							Beträge in EUR	
Einzelplan: 3		Wissenschaft, Forschung Kulturpflege						
Unterabschnitt: 3700		Kirchliche Angelegenheiten						
Gr	Bezeichnung/*Erläuterungen	Ergebnis 2022	Ansatz 2023	Ansatz 2024	2025	Finanzplanungswerte 2026	2027	
<b>E i n n a h m e n</b>								
3610	Investitionszuweisungen vom Land AOD: 320	-	-	0	-	-	-	
3620	Investitionszuweisungen von Gemeinden u. Gemeindeverbänden AOD: 320	-	-	0	-	-	-	
Einnahmen UA 3700		-	-	0	0	0	0	
<b>A u s g a b e n</b>								
9350	Erwerb von beweglichen Sachen des Anlagevermögens AOD: 110	-	-	-	-	-	-	
9400	Hochbaumaßnahmen AOD: 450	-	-	0	-	-	-	
9500	Tiefbaumaßnahmen AOD: 450	-	-	0	-	-	-	
9880	Investitionszuschüsse an übrige Bereiche AOD: 310	-	-	0	-	-	-	
Ausgaben UA 3700		-	-	0	0	0	0	
Abgleich Unterabschnitt 3700								
Einnahmen		-	-	0	0	0	0	
Ausgaben		-	-	0	0	0	0	
Abgleich UA 3700		-	-	0	0	0	0	

B. Vermögenshaushalt 2024		Beträge in EUR	
Erläuterungen			
Einzelplan:		Wissenschaft, Forschung Kulturpflege	
3521	.3680	Ansatz 2024:	900
		Zuschuss St. Michaelsbund	
3521	.9359	Ansatz 2024:	5.000
		Anschaffung Onleihe	
		Online-Ausleihe	
		Beschluss Stadtrat am 02.03.2023	

B. Vermögenshaushalt 2024		Beträge in EUR					
Abgleich der Abschnitte und des Einzelplanes							
Einzelplan: 3 Wissenschaft, Forschung Kulturpflege							
		Ergebnis 2022	Ansatz 2023	Ansatz 2024	2025	Finanzplanungswerte 2026	2027
33	Einnahmen	-	-	0	0	0	0
	Ausgaben	-	-	0	0	0	0
	Abgleich	-	-	0	0	0	0
34	Einnahmen	-	-	-	-	-	-
	Ausgaben	1.600,00	-	0	0	0	0
	Abgleich	1.600,00-	-	0	0	0	0
35	Einnahmen	-	-	900	0	0	0
	Ausgaben	1.840,88	-	5.000	0	0	0
	Abgleich	1.840,88-	-	4.100-	0	0	0
37	Einnahmen	-	-	0	0	0	0
	Ausgaben	-	-	0	0	0	0
	Abgleich	-	-	0	0	0	0
3	Einnahmen	-	-	900	0	0	0
	Ausgaben	3.440,88	-	5.000	0	0	0
	Abgleich	3.440,88-	-	4.100-	0	0	0

B. Vermögenshaushalt  
Einzelplan 4  
Soziale Sicherung

B. Vermögenshaushalt 2024							Beträge in EUR	
Einzelplan: 4 Soziale Sicherung								
Unterabschnitt: 4350 Soziale Einrichtungen für Wohnungslose								
Gr	Bezeichnung/*Erläuterungen	Ergebnis 2022	Ansatz 2023	Ansatz 2024	2025	Finanzplanungswerte 2026 2027		
	E i n n a h m e n							
	kein Konto vorhanden							
	A u s g a b e n							
9580	Sonstige Tiefbaumaßnahmen u.ä. AOD: 410	-	-	0	-	-	-	
	Ausgaben UA 4350	-	-	0	0	0	0	
	Abgleich Unterabschnitt 4350							
	Einnahmen	-	-	-	-	-	-	
	Ausgaben	-	-	0	0	0	0	
	Abgleich UA 4350	-	-	0	0	0	0	

B. Vermögenshaushalt 2024							Beträge in EUR		
Einzelplan: 4 Soziale Sicherung									
Unterabschnitt: 4601 Einrichtung der Jugendarbeit -1-									
Gr	Bezeichnung/*Erläuterungen	Ergebnis 2022	Ansatz 2023	Ansatz 2024	2025	Finanzplanungswerte 2026 2027			
E i n n a h m e n									
3280	Darlehensrückflüsse von übrigen Bereichen AOD: 310	-	-	0	-	-	-	-	
	Einnahmen UA 4601	-	-	0	0	0	0	0	
A u s g a b e n									
9280	Gewährung von Darlehen an übrige Bereiche AOD: 310	-	-	0	-	-	-	-	
9880	Investitionszuschüsse an übrige Bereiche AOD: 310	-	-	0	-	-	-	-	
9884	Investitionszuschüsse an übrigen Bereich -d- AOD: 310	-	-	0	-	-	-	-	
	Ausgaben UA 4601	-	-	0	0	0	0	0	
Abgleich Unterabschnitt 4601									
	Einnahmen	-	-	0	0	0	0	0	
	Ausgaben	-	-	0	0	0	0	0	
	Abgleich UA 4601	-	-	0	0	0	0	0	

B. Vermögenshaushalt 2024							Beträge in EUR	
Einzelplan: 4 Soziale Sicherung								
Unterabschnitt: 4602 Einrichtung der Jugendarbeit -2- Kinderspielplätze								
Gr	Bezeichnung/*Erläuterungen	Ergebnis 2022	Ansatz 2023	Ansatz 2024	2025	Finanzplanungswerte 2026 2027		
E i n n a h m e n								
3610	Investitionszuweisungen vom Land AOD: 410	-	-	0	-	-	-	
	Einnahmen UA 4602	-	-	0	0	0	0	
A u s g a b e n								
9400	Hochbaumaßnahmen AOD: 410	-	-	0	-	-	-	
9500	Tiefbaumaßnahmen AOD: 440	-	-	0	-	-	-	
9600	Betriebsanlagen AOD: 440 *sh. Erl. nach diesem Einzelplan	18.857,81	20.000	20.000	20.000	20.000	20.000	
	Ausgaben UA 4602	18.857,81	20.000	20.000	20.000	20.000	20.000	
Abgleich Unterabschnitt 4602								
	Einnahmen	-	-	0	0	0	0	
	Ausgaben	18.857,81	20.000	20.000	20.000	20.000	20.000	
	Abgleich UA 4602	18.857,81-	20.000-	20.000-	20.000-	20.000-	20.000-	



B. Vermögenshaushalt 2024							Beträge in EUR	
Einzelplan: 4 Soziale Sicherung								
Unterabschnitt: 4640 Tageseinrichtungen für Kinder								
Gr	Bezeichnung/*Erläuterungen	Ergebnis 2022	Ansatz 2023	Ansatz 2024	2025	Finanzplanungswerte 2026 2027		
<b>E i n n a h m e n</b>								
3090	Zuführung vom Verwaltungshaus- halt für Sonderrücklagen AOD: 310	-	-	0	-	-	-	
3190	Entnahme aus Sonderrücklagen AOD: 310	-	-	431.700	-	-	-	
3610	Investitionszuweisungen vom Land AOD: 320 *sh. Erl. nach diesem Einzelplan	80.000,00	1.000.000	1.075.000	-	-	-	
3660	Investitionszuschüsse von sonst. öff. Sonderrechnungen (einschl. Spenden) AOD: 320	-	-	0	-	-	-	
Einnahmen UA 4640		80.000,00	1.000.000	1.506.700	0	0	0	
<b>A u s g a b e n</b>								
9190	Zuführung an Sonderrücklagen AOD: 310	-	-	0	-	-	-	
9451	Erweiterungs-, Um- und Ausbau Maßnahme -a- AOD: 410 *sh. Erl. nach diesem Einzelplan	250.000,00	2.250.000	2.250.000	-	-	-	
9452	Erweiterungs-, Um- und Ausbau Maßnahme -b- AOD: 410 *sh. Erl. nach diesem Einzelplan	26.039,44	-	0	0	0	-	
9453	Erweiterungs-, Um- und Ausbau Maßnahme -c- AOD: 410	-	-	0	-	-	-	
9454	Erweiterungs-, Um- und Ausbau Maßnahme -d- AOD: 450 *sh. Erl. nach diesem Einzelplan	-	-	170.000	-	-	-	
9881	Investitionszuschüsse an übrigen Bereich -a- AOD: 310	-	-	0	-	-	-	
9882	Investitionszuschüsse an übrigen Bereich -b- AOD: 310	-	-	0	-	-	-	
9883	Investitionszuschüsse an übrigen Bereich -c- AOD: 310	-	-	0	-	-	-	
9884	Investitionszuschüsse an übrigen Bereich -d- AOD: 310	-	-	0	-	-	-	
Ausgaben UA 4640		276.039,44	2.250.000	2.420.000	0	0	0	
Abgleich Unterabschnitt 4640								
Einnahmen		80.000,00	1.000.000	1.506.700	0	0	0	
Ausgaben		276.039,44	2.250.000	2.420.000	0	0	0	
Abgleich UA 4640		196.039,44-	1.250.000-	913.300-	0	0	0	

B. Vermögenshaushalt 2024		Beträge in EUR	
Erläuterungen			
Einzelplan:			
4		Soziale Sicherung	
4602	.9600	Ansatz 2024: 20.000 2023 ff. Vorsorglicher Ansatz für Austauschbedarf bei den Spielgeräten auf allen Spielplätzen	
4640	.3610	Ansatz 2024: 1.075.000 Kindergarten Am Kirchplatz Auszahlung erst nach Rechnungsbezahlung in 2024 925.000 € Umbau Hausmeisterwohnung zum Hort 150.000 €	
4640	.9451	Ansatz 2024: 2.250.000 Neuveranschlagung zur Vermeidung von Darlehensaufnahmen in 2023	
4640	.9452	Ansatz 2024: 0 Sanierung auf 2027 voraussichtlich verschoben mit Sanierungskosten von rund 2,8 Mio €	
4640	.9454	Ansatz 2024: 170.000 Umbau Hausmeisterwohnung zum Hort	

B. Vermögenshaushalt 2024 Abgleich der Abschnitte und des Einzelplanes Einzelplan: 4 Soziale Sicherung		Beträge in EUR				
		Ergebnis 2022	Ansatz 2023	Ansatz 2024	2025	Finanzplanungswerte 2026 2027
43	Einnahmen	-	-	-	-	-
	Ausgaben	-	-	0	0	0
	Abgleich	-	-	0	0	0
46	Einnahmen	80.000,00	1.000.000	1.506.700	0	0
	Ausgaben	294.897,25	2.270.000	2.440.000	20.000	20.000
	Abgleich	214.897,25-	1.270.000-	933.300-	20.000-	20.000-
4	Einnahmen	80.000,00	1.000.000	1.506.700	0	0
	Ausgaben	294.897,25	2.270.000	2.440.000	20.000	20.000
	Abgleich	214.897,25-	1.270.000-	933.300-	20.000-	20.000-



B. Vermögenshaushalt

Einzelplan 5

Gesundheit, Sport,  
Erholung

B. Vermögenshaushalt 2024						Beträge in EUR	
Einzelplan: 5		Gesundheit, Sport, Erholung					
Unterabschnitt: 5500		Förderung des Sports					
Gr	Bezeichnung/*Erläuterungen	Ergebnis 2022	Ansatz 2023	Ansatz 2024	2025	Finanzplanungswerte 2026	2027
	E i n n a h m e n						
	kein Konto vorhanden						
	A u s g a b e n						
9880	Investitionszuschüsse an übrige Bereiche AOD: 310 *sh. Erl. nach diesem Einzelplan	2.000,00	2.000	2.000	-	-	-
9881	Investitionszuschüsse an übrigen Bereich -a- AOD: 310	-	-	0	-	-	-
	Ausgaben UA 5500	2.000,00	2.000	2.000	0	0	0
	Abgleich Unterabschnitt 5500						
	Einnahmen	-	-	-	-	-	-
	Ausgaben	2.000,00	2.000	2.000	0	0	0
	Abgleich UA 5500	2.000,00-	2.000-	2.000-	0	0	0

B. Vermögenshaushalt 2024						Beträge in EUR	
Einzelplan: 5		Gesundheit, Sport, Erholung					
Unterabschnitt: 5602		Sportanlage -02- Jahnplatz					
Gr	Bezeichnung/*Erläuterungen	Ergebnis 2022	Ansatz 2023	Ansatz 2024	2025	Finanzplanungswerte 2026	2027
E i n n a h m e n							
3454	Verkauf von Fahrzeugen und Zubehör AOD: 450	-	-	0	-	-	-
3610	Investitionszuweisungen vom Land AOD: 320	-	-	0	-	-	-
3680	Investitionszuschüsse von übrigen Bereichen (einschl. Spenden) AOD: 320	-	-	0	-	-	-
Einnahmen UA 5602		-	-	0	0	0	0
A u s g a b e n							
9350	Erwerb von beweglichen Sachen des Anlagevermögens AOD: 450	1.875,15	-	0	-	-	-
9357	Beschaffung von Fahrzeugen AOD: 440	-	-	0	-	-	-
9400	Hochbaumaßnahmen AOD: 450	-	-	0	-	-	-
9500	Tiefbaumaßnahmen AOD: 450	-	-	0	-	-	-
Ausgaben UA 5602		1.875,15	-	0	0	0	0
Abgleich Unterabschnitt 5602							
Einnahmen		-	-	0	0	0	0
Ausgaben		1.875,15	-	0	0	0	0
Abgleich UA 5602		1.875,15-	-	0	0	0	0

B. Vermögenshaushalt 2024							Beträge in EUR	
Einzelplan: 5		Gesundheit, Sport, Erholung						
Unterabschnitt: 5608		Sportanlage -08- Skateboardbahn						
Gr	Bezeichnung/*Erläuterungen	Ergebnis 2022	Ansatz 2023	Ansatz 2024	2025	Finanzplanungswerte 2026	2027	
E i n n a h m e n								
3610	Investitionszuweisungen vom Land AOD: 320	-	-	0	-	-	-	
	Einnahmen UA 5608	-	-	0	0	0	0	
A u s g a b e n								
9400	Hochbaumaßnahmen AOD: 450	-	-	0	-	-	-	
9550	Sport- und Grünflächen u.ä. AOD: 450	-	-	0	-	-	-	
	Ausgaben UA 5608	-	-	0	0	0	0	
Abgleich Unterabschnitt 5608								
	Einnahmen	-	-	0	0	0	0	
	Ausgaben	-	-	0	0	0	0	
	Abgleich UA 5608	-	-	0	0	0	0	





B. Vermögenshaushalt 2024 Abgleich der Abschnitte und des Einzelplanes Einzelplan: 5 Gesundheit, Sport, Erholung		Beträge in EUR				
		Ergebnis 2022	Ansatz 2023	Ansatz 2024	2025	Finanzplanungswerte 2026 2027
55	Einnahmen	-	-	-	-	-
	Ausgaben	2.000,00	2.000	2.000	0	0
	Abgleich	2.000,00-	2.000-	2.000-	0	0
56	Einnahmen	-	-	0	0	0
	Ausgaben	1.875,15	-	0	0	0
	Abgleich	1.875,15-	-	0	0	0
5	Einnahmen	-	-	0	0	0
	Ausgaben	3.875,15	2.000	2.000	0	0
	Abgleich	3.875,15-	2.000-	2.000-	0	0

B. Vermögenshaushalt  
Einzelplan 6  
Bau- und Wohnungswesen,  
Verkehr

B. Vermögenshaushalt 2024						Beträge in EUR	
Einzelplan: 6		Bau- und Wohnungswesen, Verkehr					
Unterabschnitt: 6001		Allgemeine Bauverwaltung					
Gr	Bezeichnung/*Erläuterungen	Ergebnis 2022	Ansatz 2023	Ansatz 2024	2025	Finanzplanungswerte 2026	2027
<b>E i n n a h m e n</b>							
3454	Verkauf von Fahrzeugen und Zubehör AOD: 460	-	-	0	-	-	-
	Einnahmen UA 6001	-	-	0	0	0	0
<b>A u s g a b e n</b>							
9350	Erwerb von beweglichen Sachen des Anlagevermögens AOD: 410	-	-	0	-	-	-
9357	Beschaffung von Fahrzeugen AOD: 460	-	-	0	-	-	-
	Ausgaben UA 6001	-	-	0	0	0	0
<b>Abgleich Unterabschnitt 6001</b>							
	Einnahmen	-	-	0	0	0	0
	Ausgaben	-	-	0	0	0	0
	Abgleich UA 6001	-	-	0	0	0	0

B. Vermögenshaushalt 2024						Beträge in EUR	
Einzelplan: 6 Bau- und Wohnungswesen, Verkehr							
Unterabschnitt: 6002 Allgemeine Bauverwaltung -1-							
Gr	Bezeichnung/*Erläuterungen	Ergebnis 2022	Ansatz 2023	Ansatz 2024	2025	Finanzplanungswerte 2026	2027
	E i n n a h m e n						
	kein Konto vorhanden						
	A u s g a b e n						
9350	Erwerb von beweglichen Sachen des Anlagevermögens AOD: 410	-	-	-	-	-	-
	Ausgaben UA 6002	-	-	0	0	0	0
	Abgleich Unterabschnitt 6002						
	Einnahmen	-	-	-	-	-	-
	Ausgaben	-	-	0	0	0	0
	Abgleich UA 6002	-	-	0	0	0	0

B. Vermögenshaushalt 2024							Beträge in EUR	
Einzelplan: 6		Bau- und Wohnungswesen, Verkehr						
Unterabschnitt: 6102		Orts- und Regionalplanung -2-						
Gr	Bezeichnung/*Erläuterungen	Ergebnis 2022	Ansatz 2023	Ansatz 2024	2025	Finanzplanungswerte 2026 2027		
E i n n a h m e n								
3610	Investitionszuweisungen vom Land AOD: 310 *sh. Erl. nach diesem Einzelplan	-	170.000	170.000	170.000	170.000	170.000	
	Einnahmen UA 6102	-	170.000	170.000	170.000	170.000	170.000	
A u s g a b e n								
9880	Investitionszuschüsse an übrige Bereiche AOD: 110	-	200.000	200.000	200.000	200.000	200.000	
	Ausgaben UA 6102	-	200.000	200.000	200.000	200.000	200.000	
Abgleich Unterabschnitt 6102								
	Einnahmen	-	170.000	170.000	170.000	170.000	170.000	
	Ausgaben	-	200.000	200.000	200.000	200.000	200.000	
	Abgleich UA 6102	-	30.000-	30.000-	30.000-	30.000-	30.000-	

B. Vermögenshaushalt 2024							Beträge in EUR		
Einzelplan: 6		Bau- und Wohnungswesen, Verkehr							
Unterabschnitt: 6201		Wohnungsbauförderung -für DritteBereitstellung Baugrundstücke							
Gr	Bezeichnung/*Erläuterungen	Ergebnis 2022	Ansatz 2023	Ansatz 2024	2025	Finanzplanungswerte 2026	2027		
<b>E i n n a h m e n</b>									
3401	Veräußerung von unbebauten Grundstücken Maßn.=5 AOD: 320 *sh. Erl. nach diesem Einzelplan	197.803,44	200.000	200.000	200.000	200.000	200.000		
	Einnahmen UA 6201	197.803,44	200.000	200.000	200.000	200.000	200.000		
<b>A u s g a b e n</b>									
9321	Erwerb unbebauter Grundstücke Maßn.=5,GD=6201 AOD: 320 Gesamtbedarf 1.347.832 bish. Mittel 1.147.832 *sh. Erl. nach diesem Einzelplan	180.130,04	200.000	200.000	200.000	200.000	200.000		
9412	Anliegerbeiträge Maßn.=5 AOD: 330 Gesamtbedarf 0 bish. Mittel 0	-	-	0	-	-	-		
9500	Tiefbaumaßnahmen Maßn.=5,GD=6201 AOD: 410 Gesamtbedarf 188.000 bish. Mittel 163.000 *sh. Erl. nach diesem Einzelplan	25.000,00	18.000	120.000	25.000	25.000	25.000		
9880	Investitionszuschüsse an übrige Bereiche AOD: 420 Verpfl.ermächt. 0 davon 2025 0 2026 0 2027 0	-	-	0	0	0	0		
	Ausgaben UA 6201 Verpfl.ermächt. 0 davon 2025 0 2026 0 2027 0	205.130,04	218.000	320.000	225.000	225.000	225.000		
<b>Abgleich Unterabschnitt 6201</b>									
	Einnahmen	197.803,44	200.000	200.000	200.000	200.000	200.000		
	Ausgaben	205.130,04	218.000	320.000	225.000	225.000	225.000		
	Abgleich UA 6201	7.326,60-	18.000-	120.000-	25.000-	25.000-	25.000-		

B. Vermögenshaushalt 2024							Beträge in EUR		
Einzelplan: 6		Bau- und Wohnungswesen, Verkehr							
Unterabschnitt: 6300		Gemeindestraßen							
Gr	Bezeichnung/*Erläuterungen	Ergebnis 2022	Ansatz 2023	Ansatz 2024	2025	Finanzplanungswerte 2026	2027		
<b>E i n n a h m e n</b>									
3400	Veräußerung von Grundstücken, baulichen Anlagen und grundstücksgleichen Rechten AOD: 330	-	-	0	-	-	-		
3401	Veräußerung von unbebauten Grundstücken AOD: 320 *sh. Erl. nach diesem Einzelplan	2.846,50	-	0	-	-	-		
3406	Ersatzleistung bei Vermögensschäden an unbewegl. Sachen AOD: 340	-	-	-	-	-	-		
3456	Ersatzleistung bei Vermögensschäden an beweglichen Sachen AOD: 340	-	-	-	-	-	-		
3521	Erschließungsbeiträge AOD: 330	-	-	-	-	-	-		
3525	Straßenausbaubeiträge AOD: 330	-	-	0	-	-	-		
3529	Sonstige Erschließungsbeiträge AOD: 330	-	-	0	-	-	-		
3590	Sonstige Beiträge und ähnliche Entgelte AOD: 420	-	-	0	0	0	0		
3610	Investitionszuweisungen vom Land AOD: 320 *sh. Erl. nach diesem Einzelplan	99.007,00	99.000	90.000	90.000	90.000	90.000		
3680	Investitionszuschüsse von übrigen Bereichen (einschl. Spenden) AOD: 320	-	-	0	-	-	-		
<b>Einnahmen UA 6300</b>		<b>101.853,50</b>	<b>99.000</b>	<b>90.000</b>	<b>90.000</b>	<b>90.000</b>	<b>90.000</b>		
<b>A u s g a b e n</b>									
9321	Erwerb unbebauter Grundstücke AOD: 320	30.884,03	10.000	10.000	10.000	10.000	10.000		
9350	Erwerb von beweglichen Sachen des Anlagevermögens AOD: 440	3.847,50-	-	0	-	-	-		
9400	Hochbaumaßnahmen AOD: 450	-	-	0	-	-	-		
9500	Tiefbaumaßnahmen AOD: 410 *sh. Erl. nach diesem Einzelplan	-	135.000	70.000	170.000	66.000	100.000		
9560	Straßen, Plätze, Brücken u.ä. -Erneuerungsbauvorhaben- AOD: 460	330.000,00	500.000	400.000	500.000	500.000	500.000		
9590	Baunebenkosten: Tiefbau AOD: 460	-	-	0	-	-	-		



B. Vermögenshaushalt 2024							Beträge in EUR	
Einzelplan: 6 Bau- und Wohnungswesen, Verkehr								
Unterabschnitt: 6300 Gemeindestraßen								
Gr	Bezeichnung/*Erläuterungen	Ergebnis 2022	Ansatz 2023	Ansatz 2024	2025	Finanzplanungswerte 2026	2027	
9600	Betriebsanlagen AOD: 440	-	-	0	-	-	-	
	Ausgaben UA 6300	357.036,53	645.000	480.000	680.000	576.000	610.000	
	Abgleich Unterabschnitt 6300							
	Einnahmen	101.853,50	99.000	90.000	90.000	90.000	90.000	
	Ausgaben	357.036,53	645.000	480.000	680.000	576.000	610.000	
	Abgleich UA 6300	255.183,03-	546.000-	390.000-	590.000-	486.000-	520.000-	

B. Vermögenshaushalt 2024							Beträge in EUR	
Einzelplan: 6 Bau- und Wohnungswesen, Verkehr								
Unterabschnitt: 6303 Gemeindestraße -003- Erschließung Ahornwiese								
Gr	Bezeichnung/*Erläuterungen	Ergebnis 2022	Ansatz 2023	Ansatz 2024	2025	Finanzplanungswerte 2026 2027		
E i n n a h m e n								
3521	Erschließungsbeiträge	-	-	0	-	-	-	
3599	Sonstige Beiträge u.ä. AOD: 320	-	-	0	-	-	-	
Einnahmen UA 6303		-	-	0	0	0	0	
A u s g a b e n								
9321	Erwerb unbebauter Grundstücke AOD: 320	-	-	0	-	-	-	
9500	Tiefbaumaßnahmen	-	-	0	-	-	-	
Ausgaben UA 6303		-	-	0	0	0	0	
Abgleich Unterabschnitt 6303								
Einnahmen		-	-	0	0	0	0	
Ausgaben		-	-	0	0	0	0	
Abgleich UA 6303		-	-	0	0	0	0	

B. Vermögenshaushalt 2024						Beträge in EUR	
Einzelplan: 6		Bau- und Wohnungswesen, Verkehr					
Unterabschnitt: 6314		Gemeindestraße -014- Jahnstraße					
Gr	Bezeichnung/*Erläuterungen	Ergebnis 2022	Ansatz 2023	Ansatz 2024	2025	Finanzplanungswerte 2026	2027
E i n n a h m e n							
3660	Investitionszuschüsse von sonst. öff. Sonderrechnungen (einschl. Spenden) AOD: 460	-	-	-	-	-	-
	Einnahmen UA 6314	-	-	0	0	0	0
A u s g a b e n							
9500	Tiefbaumaßnahmen AOD: 460	500.000,00	-	0	0	-	-
	Ausgaben UA 6314	500.000,00	-	0	0	0	0
Abgleich Unterabschnitt 6314							
	Einnahmen	-	-	0	0	0	0
	Ausgaben	500.000,00	-	0	0	0	0
	Abgleich UA 6314	500.000,00-	-	0	0	0	0

B. Vermögenshaushalt 2024							Beträge in EUR	
Einzelplan: 6		Bau- und Wohnungswesen, Verkehr						
Unterabschnitt: 6315		Gemeindestraße -015- Maßnahmen Städtebauförderung						
Gr	Bezeichnung/*Erläuterungen	Ergebnis 2022	Ansatz 2023	Ansatz 2024	2025	Finanzplanungswerte 2026	2027	
<b>E i n n a h m e n</b>								
3610	Investitionszuweisungen vom Land Maßn.=3 AOD: 320 *sh. Erl. nach diesem Einzelplan	-	20.000	20.000	360.000	360.000	360.000	
3619	Sonstige Investitionszuweisungen vom Land AOD: 460	-	85.500	0	-	-	-	
Einnahmen UA 6315		-	105.500	20.000	360.000	360.000	360.000	
<b>A u s g a b e n</b>								
9321	Erwerb unbebauter Grundstücke Maßn.=3 AOD: 320 Gesamtbedarf 125 bish. Mittel 125	-	-	0	-	-	-	
9500	Tiefbaumaßnahmen Maßn.=3 AOD: 460 Gesamtbedarf 2.000.797 bish. Mittel 350.797 *sh. Erl. nach diesem Einzelplan	-	100.000	100.000	550.000	550.000	550.000	
9590	Baunebenkosten: Tiefbau Maßn.=3 AOD: 460 Gesamtbedarf 110.800 bish. Mittel 110.800	103.800,00	7.000	0	-	-	-	
Ausgaben UA 6315		103.800,00	107.000	100.000	550.000	550.000	550.000	
<b>Abgleich Unterabschnitt 6315</b>								
Einnahmen		-	105.500	20.000	360.000	360.000	360.000	
Ausgaben		103.800,00	107.000	100.000	550.000	550.000	550.000	
Abgleich UA 6315		103.800,00-	1.500-	80.000-	190.000-	190.000-	190.000-	

B. Vermögenshaushalt 2024						Beträge in EUR	
Einzelplan: 6		Bau- und Wohnungswesen, Verkehr					
Unterabschnitt: 6323		Gemeindestraße -023- Ziegelwiesenstraße					
Gr	Bezeichnung/*Erläuterungen	Ergebnis 2022	Ansatz 2023	Ansatz 2024	2025	Finanzplanungswerte 2026	2027
	E i n n a h m e n						
	kein Konto vorhanden						
	A u s g a b e n						
9500	Tiefbaumaßnahmen AOD: 460	-	-	0	-	-	-
	Ausgaben UA 6323	-	-	0	0	0	0
	Abgleich Unterabschnitt 6323						
	Einnahmen	-	-	-	-	-	-
	Ausgaben	-	-	0	0	0	0
	Abgleich UA 6323	-	-	0	0	0	0

B. Vermögenshaushalt 2024							Beträge in EUR	
Einzelplan: 6 Bau- und Wohnungswesen, Verkehr								
Unterabschnitt: 6324 Gemeindestraße -024-								
Gr	Bezeichnung/*Erläuterungen	Ergebnis 2022	Ansatz 2023	Ansatz 2024	2025	Finanzplanungswerte 2026 2027		
	E i n n a h m e n							
	kein Konto vorhanden							
	A u s g a b e n							
9500	Tiefbaumaßnahmen AOD: 460	193.721,11-	-	0	-	-	-	
	Ausgaben UA 6324	193.721,11-	-	0	0	0	0	
	Abgleich Unterabschnitt 6324							
	Einnahmen	-	-	-	-	-	-	
	Ausgaben	193.721,11-	-	0	0	0	0	
	Abgleich UA 6324	193.721,11	-	0	0	0	0	

B. Vermögenshaushalt 2024							Beträge in EUR	
Einzelplan: 6 Bau- und Wohnungswesen, Verkehr								
Unterabschnitt: 6326 Gemeindestraße -026- Geh- und Radweg entlang B 11								
Gr	Bezeichnung/*Erläuterungen	Ergebnis 2022	Ansatz 2023	Ansatz 2024	2025	Finanzplanungswerte 2026 2027		
E i n n a h m e n								
3610	Investitionszuweisungen vom Land AOD: 460 *sh. Erl. nach diesem Einzelplan	-	60.000	276.500	-	-	-	
	Einnahmen UA 6326	-	60.000	276.500	0	0	0	
A u s g a b e n								
9321	Erwerb unbebauter Grundstücke AOD: 330 *sh. Erl. nach diesem Einzelplan	-	60.000	16.500	-	-	-	
9500	Tiefbaumaßnahmen AOD: 460	35.204,71	-	286.000	-	-	-	
	Ausgaben UA 6326	35.204,71	60.000	302.500	0	0	0	
Abgleich Unterabschnitt 6326								
	Einnahmen	-	60.000	276.500	0	0	0	
	Ausgaben	35.204,71	60.000	302.500	0	0	0	
	Abgleich UA 6326	35.204,71-	0	26.000-	0	0	0	

B. Vermögenshaushalt 2024		Beträge in EUR					
Einzelplan: 6 Bau- und Wohnungswesen, Verkehr							
Unterabschnitt: 6343 Gemeindestraße -043- Gebäudepl./-Str./Langd.Str.							
Gr	Bezeichnung/*Erläuterungen	Ergebnis 2022	Ansatz 2023	Ansatz 2024	2025	Finanzplanungswerte 2026	2027
	E i n n a h m e n						
	kein Konto vorhanden						
	A u s g a b e n						
9500	Tiefbaumaßnahmen AOD: 460	-	-	0	-	-	-
	Ausgaben UA 6343	-	-	0	0	0	0
	Abgleich Unterabschnitt 6343						
	Einnahmen	-	-	-	-	-	-
	Ausgaben	-	-	0	0	0	0
	Abgleich UA 6343	-	-	0	0	0	0



B. Vermögenshaushalt 2024						Beträge in EUR	
Einzelplan: 6		Bau- und Wohnungswesen, Verkehr					
Unterabschnitt: 6344		Gemeindestraße -044- Gehweg Frauenauer Straße					
Gr	Bezeichnung/*Erläuterungen	Ergebnis 2022	Ansatz 2023	Ansatz 2024	2025	Finanzplanungswerte 2026	2027
E i n n a h m e n							
3610	Investitionszuweisungen vom Land AOD: 460	20.000,00	-	-	-	-	-
	Einnahmen UA 6344	20.000,00	-	0	0	0	0
A u s g a b e n							
9500	Tiefbaumaßnahmen AOD: 460	22.928,81	-	-	-	-	-
	Ausgaben UA 6344	22.928,81	-	0	0	0	0
Abgleich Unterabschnitt 6344							
	Einnahmen	20.000,00	-	0	0	0	0
	Ausgaben	22.928,81	-	0	0	0	0
	Abgleich UA 6344	2.928,81-	-	0	0	0	0

B. Vermögenshaushalt 2024		Beträge in EUR					
Einzelplan: 6 Bau- und Wohnungswesen, Verkehr							
Unterabschnitt: 6346 Gemeindestraße -046- Innenrieder Str./Unterführung							
Gr	Bezeichnung/*Erläuterungen	Ergebnis 2022	Ansatz 2023	Ansatz 2024	2025	Finanzplanungswerte 2026	2027
	E i n n a h m e n						
	kein Konto vorhanden						
	A u s g a b e n						
9500	Tiefbaumaßnahmen Maßn.=6 AOD: 460 Gesamtbedarf bish. Mittel	-  0 0	-  - -	0  - -	-  - -	-  - -	-  - -
9590	Baunebenkosten: Tiefbau Maßn.=6 AOD: 460 Gesamtbedarf bish. Mittel	-  0 0	-  - -	0  - -	-  - -	-  - -	-  - -
9870	Investitionszuschüsse an private Unternehmen Maßn.=6 AOD: 460 Gesamtbedarf bish. Mittel	-  0 0	-  - -	0  - -	-  - -	-  - -	-  - -
	Ausgaben UA 6346	-	-	0	0	0	0
	Abgleich Unterabschnitt 6346						
	Einnahmen	-	-	-	-	-	-
	Ausgaben	-	-	0	0	0	0
	Abgleich UA 6346	-	-	0	0	0	0

B. Vermögenshaushalt 2024							Beträge in EUR	
Einzelplan: 6		Bau- und Wohnungswesen, Verkehr						
Unterabschnitt: 6364		Gemeindestraße -064- westtangente						
Gr	Bezeichnung/*Erläuterungen	Ergebnis 2022	Ansatz 2023	Ansatz 2024	2025	Finanzplanungswerte 2026	2027	
E i n n a h m e n								
3610	Investitionszuweisungen vom Land AOD: 320	-	-	0	-	-	-	
	Einnahmen UA 6364	-	-	0	0	0	0	
A u s g a b e n								
9500	Tiefbaumaßnahmen AOD: 460 *sh. Erl. nach diesem Einzelplan	-	-	0	-	-	-	
	Ausgaben UA 6364	-	-	0	0	0	0	
Abgleich Unterabschnitt 6364								
	Einnahmen	-	-	0	0	0	0	
	Ausgaben	-	-	0	0	0	0	
	Abgleich UA 6364	-	-	0	0	0	0	

B. Vermögenshaushalt 2024							Beträge in EUR	
Einzelplan: 6		Bau- und Wohnungswesen, Verkehr						
Unterabschnitt: 6480		Brücken						
Gr	Bezeichnung/*Erläuterungen	Ergebnis 2022	Ansatz 2023	Ansatz 2024	2025	Finanzplanungswerte 2026	2027	
	E i n n a h m e n							
	kein Konto vorhanden							
	A u s g a b e n							
9560	Straßen, Plätze, Brücken u.ä. -Erneuerungsbauvorhaben- AOD: 460 *sh. Erl. nach diesem Einzelplan	1.260.000,00	20.000	260.000	12.000	50.000	-	
	Ausgaben UA 6480	1.260.000,00	20.000	260.000	12.000	50.000	0	
	Abgleich Unterabschnitt 6480							
	Einnahmen	-	-	-	-	-	-	
	Ausgaben	1.260.000,00	20.000	260.000	12.000	50.000	0	
	Abgleich UA 6480	1.260.000,00-	20.000-	260.000-	12.000-	50.000-	0	

B. Vermögenshaushalt 2024						Beträge in EUR	
Einzelplan: 6		Bau- und Wohnungswesen, Verkehr					
Unterabschnitt: 6701		Straßenbeleuchtung -01-					
Gr	Bezeichnung/*Erläuterungen	Ergebnis 2022	Ansatz 2023	Ansatz 2024	2025	Finanzplanungswerte 2026	2027
	E i n n a h m e n						
	kein Konto vorhanden						
	A u s g a b e n						
9600	Betriebsanlagen AOD: 460 *sh. Erl. nach diesem Einzelplan	-	15.000	58.000	-	-	-
9620	Betriebsanlagen: Tiefbau AOD: 440	-	-	0	-	-	-
	Ausgaben UA 6701	-	15.000	58.000	0	0	0
	Abgleich Unterabschnitt 6701						
	Einnahmen	-	-	-	-	-	-
	Ausgaben	-	15.000	58.000	0	0	0
	Abgleich UA 6701	-	15.000-	58.000-	0	0	0

B. Vermögenshaushalt 2024							Beträge in EUR	
Einzelplan: 6 Bau- und Wohnungswesen, Verkehr								
Unterabschnitt: 6751 Straßenreinigung								
Gr	Bezeichnung/*Erläuterungen	Ergebnis 2022	Ansatz 2023	Ansatz 2024	2025	Finanzplanungswerte 2026 2027		
	E i n n a h m e n							
	kein Konto vorhanden							
	A u s g a b e n							
9352	Arbeitsgeräte und Maschinen AOD: 440	-	-	0	-	-	-	
9400	Hochbaumaßnahmen AOD: 450	-	-	0	-	-	-	
	Ausgaben UA 6751	-	-	0	0	0	0	
	Abgleich Unterabschnitt 6751							
	Einnahmen	-	-	-	-	-	-	
	Ausgaben	-	-	0	0	0	0	
	Abgleich UA 6751	-	-	0	0	0	0	

B. Vermögenshaushalt 2024							Beträge in EUR	
Einzelplan: 6		Bau- und Wohnungswesen, Verkehr						
Unterabschnitt: 6752		Straßenreinigung (Winterdienst)						
Gr	Bezeichnung/*Erläuterungen	Ergebnis 2022	Ansatz 2023	Ansatz 2024	2025	Finanzplanungswerte 2026	2027	
<b>E i n n a h m e n</b>								
3454	Verkauf von Fahrzeugen und Zubehör AOD: 440	6.452,00	-	0	-	-	-	
3610	Investitionszuweisungen vom Land AOD: 320	-	-	0	-	-	-	
Einnahmen UA 6752		6.452,00	-	0	0	0	0	
<b>A u s g a b e n</b>								
9352	Arbeitsgeräte und Maschinen AOD: 440 *sh. Erl. nach diesem Einzelplan	-	-	45.000	0	0	0	
9357	Beschaffung von Fahrzeugen AOD: 440 *sh. Erl. nach diesem Einzelplan	-	47.000	0	-	-	-	
9500	Tiefbaumaßnahmen AOD: 460	-	-	0	-	-	-	
9600	Betriebsanlagen AOD: 440	-	-	0	-	-	-	
Ausgaben UA 6752		-	47.000	45.000	0	0	0	
<b>Abgleich Unterabschnitt 6752</b>								
Einnahmen		6.452,00	-	0	0	0	0	
Ausgaben		-	47.000	45.000	0	0	0	
Abgleich UA 6752		6.452,00	47.000-	45.000-	0	0	0	

B. Vermögenshaushalt 2024							Beträge in EUR	
Einzelplan: 6		Bau- und Wohnungswesen, Verkehr						
Unterabschnitt: 6800		Parkeinrichtungen						
Gr	Bezeichnung/*Erläuterungen	Ergebnis 2022	Ansatz 2023	Ansatz 2024	2025	Finanzplanungswerte 2026	2027	
<b>E i n n a h m e n</b>								
3526	Stellplatzpflicht AOD: 450	-	-	0	-	-	-	
3610	Investitionszuweisungen vom Land AOD: 320	-	-	0	-	-	-	
Einnahmen UA 6800		-	-	0	0	0	0	
<b>A u s g a b e n</b>								
9500	Tiefbaumaßnahmen AOD: 440	69.454,80-	-	0	-	-	-	
9600	Betriebsanlagen AOD: 210	-	-	0	-	-	-	
Ausgaben UA 6800		69.454,80-	-	0	0	0	0	
<b>Abgleich Unterabschnitt 6800</b>								
Einnahmen		-	-	0	0	0	0	
Ausgaben		69.454,80-	-	0	0	0	0	
Abgleich UA 6800		69.454,80	-	0	0	0	0	



B. Vermögenshaushalt 2024							Beträge in EUR	
Einzelplan: 6		Bau- und Wohnungswesen, Verkehr						
Unterabschnitt: 6900		Wasserläufe, Wasserbau						
Gr	Bezeichnung/*Erläuterungen	Ergebnis 2022	Ansatz 2023	Ansatz 2024	2025	Finanzplanungswerte 2026	2027	
<b>E i n n a h m e n</b>								
3610	Investitionszuweisungen vom Land AOD: 320	-	-	0	-	-	-	
3670	Investitionszuschüsse von privaten Unternehmen (einschl. Spenden) AOD: 410	-	-	0	-	-	-	
Einnahmen UA 6900		-	-	0	0	0	0	
<b>A u s g a b e n</b>								
9321	Erwerb unbebauter Grundstücke Maßn.=2 AOD: 320 Gesamtbedarf 107 bish. Mittel 107	-	-	0	-	-	-	
9500	Tiefbaumaßnahmen AOD: 410	11.900,00	-	0	-	-	-	
Ausgaben UA 6900		11.900,00	-	0	0	0	0	
<b>Abgleich Unterabschnitt 6900</b>								
Einnahmen		-	-	0	0	0	0	
Ausgaben		11.900,00	-	0	0	0	0	
Abgleich UA 6900		11.900,00-	-	0	0	0	0	

B. Vermögenshaushalt 2024		Beträge in EUR	
Erläuterungen			
Einzelplan:		Bau- und Wohnungswesen, Verkehr	
6102	.3610	Ansatz 2024:	170.000 Angenommene Förderquote 85%
6201	.3401	Ansatz 2024:	200.000 Verkauf von Baugrundstücken
6201	.9321	Ansatz 2024:	200.000 Ankauf Flächen zur Entwicklung eines Baugebietes
6201	.9500	Ansatz 2024:	120.000 Erschließung Neubaugebiete Straßenanteil Großes Feld 2023: Planung 2024: Erschließung ab 2025: Vorsorglicher Ansatz
6300	.3401	Ansatz 2024:	0 Kein Verkauf von Straßengrundstücken geplant
6300	.3610	Ansatz 2024:	90.000 Straßenausbaupauschale jährl. 99.000 €
6300	.9500	Ansatz 2024:	70.000 Spartenplanungen versch. Straßen jährliche Planungskosten, bevor Projekte aufgelegt werden 50.000 € Treppe zum Parkplatz kleiner Regen 2023: 35.000 € Sanierung Stützmauer Auackerweg 2024 20.000 2025 120.000 Treppe Himmelstiege 2025 Planung 16.000 € 2026 Bau 100.000 €
6315	.3610	Ansatz 2024:	20.000 Umsetzung ISEK
6315	.9500	Ansatz 2024:	100.000 Maßnahmen im Rahmen der Umsetzung des ISEK
6326	.3610	Ansatz 2024:	276.500 2023 Kostenerstattung Straßenbauamt f. Radweg Reisachmühle 2132
6326	.9321	Ansatz 2024:	16.500 Radweg Reisachmühle St2132 60.000
6364	.9500	Ansatz 2024:	0 Planung Verkehrssituation Bahnhof
6480	.9560	Ansatz 2024:	260.000 Brücke Ziegelwiesen 2024 260.000 € Brücke weiklkanal: 2025 12.000 € 2026 50.000 €
6701	.9600	Ansatz 2024:	58.000 Umstellung Straßenbeleuchtung auf LED-Technik
6752	.9357	Ansatz 2024:	0 2023: Anbaustreuer Ersatzbeschaffung Schneepflug Schmalspurfahrzeug Bandsäge - muss am Jahresende umgebucht werden

B. Vermögenshaushalt 2024 Abgleich der Abschnitte und des Einzelplanes Einzelplan: 6 Bau- und Wohnungswesen, Verkehr		Beträge in EUR					
		Ergebnis 2022	Ansatz 2023	Ansatz 2024	2025	Finanzplanungswerte 2026	2027
60	Einnahmen	-	-	0	0	0	0
	Ausgaben	-	-	0	0	0	0
	Abgleich	-	-	0	0	0	0
61	Einnahmen	-	170.000	170.000	170.000	170.000	170.000
	Ausgaben	-	200.000	200.000	200.000	200.000	200.000
	Abgleich	-	30.000-	30.000-	30.000-	30.000-	30.000-
62	Einnahmen	197.803,44	200.000	200.000	200.000	200.000	200.000
	Ausgaben	205.130,04	218.000	320.000	225.000	225.000	225.000
	Abgleich	7.326,60-	18.000-	120.000-	25.000-	25.000-	25.000-
63	Einnahmen	121.853,50	264.500	386.500	450.000	450.000	450.000
	Ausgaben	825.248,94	812.000	882.500	1.230.000	1.126.000	1.160.000
	Abgleich	703.395,44-	547.500-	496.000-	780.000-	676.000-	710.000-
64	Einnahmen	-	-	-	-	-	-
	Ausgaben	1.260.000,00	20.000	260.000	12.000	50.000	0
	Abgleich	1.260.000,00-	20.000-	260.000-	12.000-	50.000-	0
67	Einnahmen	6.452,00	-	0	0	0	0
	Ausgaben	-	62.000	103.000	0	0	0
	Abgleich	6.452,00	62.000-	103.000-	0	0	0
68	Einnahmen	-	-	0	0	0	0
	Ausgaben	69.454,80-	-	0	0	0	0
	Abgleich	69.454,80	-	0	0	0	0
69	Einnahmen	-	-	0	0	0	0
	Ausgaben	11.900,00	-	0	0	0	0
	Abgleich	11.900,00-	-	0	0	0	0
6	Einnahmen	326.108,94	634.500	756.500	820.000	820.000	820.000
	Ausgaben	2.232.824,18	1.312.000	1.765.500	1.667.000	1.601.000	1.585.000
	Abgleich	1.906.715,24-	677.500-	1.009.000-	847.000-	781.000-	765.000-



B. Vermögenshaushalt  
Einzelplan 7  
Öffentl. Einrichtungen,  
Wirtschaftsförderung

B. Vermögenshaushalt 2024							Beträge in EUR	
Einzelplan: 7		öffentl. Einrichtungen, Wirtschaftsförderung						
Unterabschnitt: 7000		Abwasserbeseitigung						
Gr	Bezeichnung/*Erläuterungen	Ergebnis 2022	Ansatz 2023	Ansatz 2024	2025	Finanzplanungswerte 2026	2027	
<b>E i n n a h m e n</b>								
3010	Zuführ. v. Verwaltungshaushalt für Sonderrücklagen f. Abschr. aus zuwendungsfinanz. Vermögen AOD: 320	-	-	0	-	-	-	
3030	Zuführ. v. Verwaltungshaushalt für Sonderrücklagen zum Ausgl. von Gebührenschwankungen AOD: 320	219.076,16	-	0	-	-	-	
3110	Entnahme aus Sonderrücklagen für Abschreibungserlöse aus zuwendungsfinanz. Vermögen AOD: 310	-	-	0	-	-	-	
3130	Entnahme aus Sonderrücklagen zum Ausgleich von Gebührenschwankungen AOD: 320	-	107.500	145.000	14.000	11.900	35.300	
3531	Kanalbaubeiträge (Herstellungsaufwand) AOD: 330	47.606,57	-	-	-	-	-	
3532	Beiträge für Abwasseranlagen Verbesserungsbeiträge AOD: 320 *sh. Erl. nach diesem Einzelplan	-	-	0	5.000.000	0	5.000.000	
Einnahmen UA 7000		266.682,73	107.500	145.000	5.014.000	11.900	5.035.300	
<b>A u s g a b e n</b>								
9030	Zuführ. z. Verwaltungshaushalt aus Sonderrücklagen zum Ausgl. von Gebührenschwankungen AOD: 320	-	107.500	145.000	14.000	11.900	35.300	
9110	Zuführung an Sonderrücklagen für Abschreibungserlöse aus zuwendungsfinanz. Vermögen AOD: 320	-	-	0	-	-	-	
9130	Zuführung an Sonderrücklagen zum Ausgleich von Gebührenschwankungen AOD: 320	219.076,16	-	0	-	-	-	
Ausgaben UA 7000		219.076,16	107.500	145.000	14.000	11.900	35.300	
<b>Abgleich Unterabschnitt 7000</b>								
Einnahmen		266.682,73	107.500	145.000	5.014.000	11.900	5.035.300	
Ausgaben		219.076,16	107.500	145.000	14.000	11.900	35.300	
Abgleich UA 7000		47.606,57	0	0	5.000.000	0	5.000.000	

B. Vermögenshaushalt 2024							Beträge in EUR		
Einzelplan: 7		öffentl. Einrichtungen, Wirtschaftsförderung							
Unterabschnitt: 7001		Abwasserbeseitigung -001- Kanäle							
Gr	Bezeichnung/*Erläuterungen	Ergebnis 2022	Ansatz 2023	Ansatz 2024	2025	Finanzplanungswerte 2026	2027		
E i n n a h m e n									
3400	Veräußerung von Grundstücken, baulichen Anlagen und grundstücksgleichen Rechten AOD: 330	-	-	0	-	-	-		
3454	Verkauf von Fahrzeugen und Zubehör AOD: 470	12.504,34	-	0	-	-	-		
3539	Sonstige Entwässerungsbeiträge AOD: 330	-	-	0	-	-	-		
3600	Investitionszuweisungen vom Bund, LAF, ERP-Sondervermögen AOD: 320	-	-	0	-	-	-		
3610	Investitionszuweisungen vom Land AOD: 320	-	-	0	-	-	-		
3620	Investitionszuweisungen von Gemeinden u. Gemeindeverbänden AOD: 430	-	-	0	0	0	0		
	Einnahmen UA 7001	12.504,34	-	0	0	0	0		
A u s g a b e n									
9323	Erwerb grundstücksgleicher Rechte AOD: 320	-	-	0	-	-	-		
9350	Erwerb von beweglichen Sachen des Anlagevermögens AOD: 470	-	-	0	0	0	-		
9352	Arbeitsgeräte und Maschinen AOD: 470 *sh. Erl. nach diesem Einzelplan	2.460,92	33.000	5.000	11.000	5.000	5.000		
9357	Beschaffung von Fahrzeugen AOD: 470 *sh. Erl. nach diesem Einzelplan	3.000,00-	60.000	0	661.500	-	-		
9359	Erwerb von sonst. beweglichen Sachen des Anlagevermögens AOD: 150	-	-	0	0	0	0		
9535	Entwässerung GD=1070 AOD: 410,480 *sh. Erl. nach diesem Einzelplan	7.201,08-	315.000	79.900	112.400	115.000	58.000		
9536	Entwässerung -Hausanschlüsse- GD=1070 AOD: 470 *sh. Erl. nach diesem Einzelplan	13.660,68	25.000	55.000	25.000	25.000	25.000		
9537	wasser-, Stromversorgung, Entwässerung GD=1070 AOD: 460 *sh. Erl. nach diesem Einzelplan	-	52.000	80.000	-	-	-		
9538	wasser-, Stromversorgung, Entwässerung	-	50.000	-	-	-	-		
9590	Baunebenkosten: Tiefbau AOD: 410	-	-	0	-	-	-		

B. Vermögenshaushalt 2024							Beträge in EUR	
Einzelplan: 7 öffentl. Einrichtungen, Wirtschaftsförderung								
Unterabschnitt: 7001 Abwasserbeseitigung -001- Kanäle								
Gr	Bezeichnung/*Erläuterungen	Ergebnis 2022	Ansatz 2023	Ansatz 2024	2025	Finanzplanungswerte 2026	2027	
9680	Sonst.Bau- und Betriebsanlagen AOD: 470	-	-	0	-	-	-	
	Ausgaben UA 7001	5.920,52	535.000	219.900	809.900	145.000	88.000	
	Abgleich Unterabschnitt 7001							
	Einnahmen	12.504,34	-	0	0	0	0	
	Ausgaben	5.920,52	535.000	219.900	809.900	145.000	88.000	
	Abgleich UA 7001	6.583,82	535.000-	219.900-	809.900-	145.000-	88.000-	



B. Vermögenshaushalt 2024						Beträge in EUR	
Einzelplan: 7 öffentl. Einrichtungen, Wirtschaftsförderung							
Unterabschnitt: 7002 Abwasserbeseitigung -002-							
Gr	Bezeichnung/*Erläuterungen	Ergebnis 2022	Ansatz 2023	Ansatz 2024	2025	Finanzplanungswerte 2026	2027
	E i n n a h m e n						
	kein Konto vorhanden						
	A u s g a b e n						
9500	Tiefbaumaßnahmen AOD: 410 *sh. Erl. nach diesem Einzelplan	-	25.000	120.000	110.000	115.800	121.600
	Ausgaben UA 7002	-	25.000	120.000	110.000	115.800	121.600
	Abgleich Unterabschnitt 7002						
	Einnahmen	-	-	-	-	-	-
	Ausgaben	-	25.000	120.000	110.000	115.800	121.600
	Abgleich UA 7002	-	25.000-	120.000-	110.000-	115.800-	121.600-

B. Vermögenshaushalt 2024						Beträge in EUR	
Einzelplan: 7 Öffentl. Einrichtungen, Wirtschaftsförderung							
Unterabschnitt: 7024 Abwasserbeseitigung -024-							
Gr	Bezeichnung/*Erläuterungen	Ergebnis 2022	Ansatz 2023	Ansatz 2024	2025	Finanzplanungswerte 2026	2027
	E i n n a h m e n						
	kein Konto vorhanden						
	A u s g a b e n						
9535	Entwässerung	129.720,94	-	-	-	-	-
	Ausgaben UA 7024	129.720,94	-	-	-	-	-
	Abgleich Unterabschnitt 7024						
	Einnahmen	-	-	-	-	-	-
	Ausgaben	129.720,94	-	-	-	-	-
	Abgleich UA 7024	129.720,94-	-	-	-	-	-

B. Vermögenshaushalt 2024							Beträge in EUR	
Einzelplan: 7 öffentl. Einrichtungen, Wirtschaftsförderung								
Unterabschnitt: 7070 Abwasserbeseitigung -070- Regener Straße								
Gr	Bezeichnung/*Erläuterungen	Ergebnis 2022	Ansatz 2023	Ansatz 2024	2025	Finanzplanungswerte 2026	2027	
	E i n n a h m e n							
	kein Konto vorhanden							
	A u s g a b e n							
9535	Entwässerung AOD: 480	50.000,00	1.100.000	1.365.000	551.300	-	-	
	Verpfl.ermächt. 551.300							
	davon 2025 551.300							
	*Kanalneubau Regener Str. in 4 Bauabschnitten							
	*sh. Erl. nach diesem Einzelplan							
	Ausgaben UA 7070	50.000,00	1.100.000	1.365.000	551.300	0	0	
	Verpfl.ermächt. 551.300							
	davon 2025 551.300							
	Abgleich Unterabschnitt 7070							
	Einnahmen	-	-	-	-	-	-	
	Ausgaben	50.000,00	1.100.000	1.365.000	551.300	0	0	
	Abgleich UA 7070	50.000,00-	1.100.000-	1.365.000-	551.300-	0	0	

B. Vermögenshaushalt 2024						Beträge in EUR	
Einzelplan: 7 öffentl. Einrichtungen, Wirtschaftsförderung							
Unterabschnitt: 7072 Abwasserbeseitigung -072-							
Gr	Bezeichnung/*Erläuterungen	Ergebnis 2022	Ansatz 2023	Ansatz 2024	2025	Finanzplanungswerte 2026	2027
	E i n n a h m e n						
	kein Konto vorhanden						
	A u s g a b e n						
9535	Entwässerung AOD: 480 *Kanalneubau Zwieselberg *sh. Erl. nach diesem Einzelplan	-	-	0	0	0	150.000
	Ausgaben UA 7072	-	-	0	0	0	150.000
	Abgleich Unterabschnitt 7072						
	Einnahmen	-	-	-	-	-	-
	Ausgaben	-	-	0	0	0	150.000
	Abgleich UA 7072	-	-	0	0	0	150.000-

B. Vermögenshaushalt 2024							Beträge in EUR	
Einzelplan: 7 öffentl. Einrichtungen, Wirtschaftsförderung								
Unterabschnitt: 7073 Abwasserbeseitigung -073-								
Gr	Bezeichnung/*Erläuterungen	Ergebnis 2022	Ansatz 2023	Ansatz 2024	2025	Finanzplanungswerte 2026	2027	
	E i n n a h m e n							
	kein Konto vorhanden							
	A u s g a b e n							
9535	Entwässerung AOD: 480 *sh. Erl. nach diesem Einzelplan	-	-	0	0	150.000	1.600.000	
	Ausgaben UA 7073	-	-	0	0	150.000	1.600.000	
	Abgleich Unterabschnitt 7073							
	Einnahmen	-	-	-	-	-	-	
	Ausgaben	-	-	0	0	150.000	1.600.000	
	Abgleich UA 7073	-	-	0	0	150.000-	1.600.000-	

B. Vermögenshaushalt 2024							Beträge in EUR	
Einzelplan: 7 öffentl. Einrichtungen, Wirtschaftsförderung								
Unterabschnitt: 7100 Abwasserbeseitigung -100- Rückhaltebecken								
Gr	Bezeichnung/*Erläuterungen	Ergebnis 2022	Ansatz 2023	Ansatz 2024	2025	Finanzplanungswerte 2026	2027	
<b>E i n n a h m e n</b>								
3610	Investitionszuweisungen vom Land AOD: 320	-	-	0	-	-	-	
3670	Investitionszuschüsse von privaten Unternehmen (einschl. Spenden) AOD: 410	-	-	0	-	-	-	
Einnahmen UA 7100		-	-	0	0	0	0	
<b>A u s g a b e n</b>								
9321	Erwerb unbebauter Grundstücke AOD: 320	-	-	0	-	-	-	
9535	Entwässerung AOD: 470	19.587,95-	55.000	20.000	15.000	10.000	10.000	
9600	Betriebsanlagen AOD: 410	-	-	0	-	-	-	
Ausgaben UA 7100		19.587,95-	55.000	20.000	15.000	10.000	10.000	
<b>Abgleich Unterabschnitt 7100</b>								
Einnahmen		-	-	0	0	0	0	
Ausgaben		19.587,95-	55.000	20.000	15.000	10.000	10.000	
Abgleich UA 7100		19.587,95	55.000-	20.000-	15.000-	10.000-	10.000-	

B. Vermögenshaushalt 2024							Beträge in EUR	
Einzelplan: 7 öffentl. Einrichtungen, Wirtschaftsförderung								
Unterabschnitt: 7181 Kläranlage -1-								
Gr	Bezeichnung/*Erläuterungen	Ergebnis 2022	Ansatz 2023	Ansatz 2024	2025	Finanzplanungswerte 2026	2027	
<b>E i n n a h m e n</b>								
3400	Veräußerung von Grundstücken, baulichen Anlagen und grundstücksgleichen Rechten AOD: 330	-	-	0	-	-	-	
3406	Ersatzleistung bei Vermögens- schäden an unbewegl. Sachen AOD: 320	-	-	0	-	-	-	
3454	Verkauf von Fahrzeugen und Zubehör AOD: 410	-	-	0	-	-	-	
3610	Investitionszuweisungen vom Land AOD: 320	-	-	0	-	-	-	
3620	Investitionszuweisungen von Gemeinden u. Gemeindeverbänden AOD: 430	41.119,37	210.000	239.000	175.000	122.500	232.600	
	<b>Einnahmen UA 7181</b>	<b>41.119,37</b>	<b>210.000</b>	<b>239.000</b>	<b>175.000</b>	<b>122.500</b>	<b>232.600</b>	
<b>A u s g a b e n</b>								
9321	Erwerb unbebauter Grundstücke AOD: 320	-	-	0	-	-	-	
9350	Erwerb von beweglichen Sachen des Anlagevermögens AOD: 470 *sh. Erl. nach diesem Einzelplan	2.431,74	51.000	25.000	17.000	23.000	17.000	
9357	Beschaffung von Fahrzeugen AOD: 470	-	45.000	0	-	-	-	
9400	Hochbaumaßnahmen GD=1070 AOD: 410 Verpfl.ermächt. 3.729.000 davon 2025 2.403.500 2026 1.325.500 2027 0 *sh. Erl. nach diesem Einzelplan	25.000,00	120.000	210.000	2.403.500	1.325.500	0	
9535	Entwässerung AOD: 410	4.751,74-	-	0	-	-	-	
9560	Straßen, Plätze, Brücken u.ä. -Erneuerungsbauvorhaben- AOD: 410 *sh. Erl. nach diesem Einzelplan	-	-	-	-	20.000	-	
9610	Betriebsanlagen: Hochbau GD=1070 AOD: 470	-	-	25.000	-	-	-	
9630	Betriebstechnische Anlagen AOD: 410	-	5.000	0	-	-	-	
9631	Betriebstechnische Anlagen -a- GD=1070 AOD: 410	16.775,46	15.000	50.000	-	-	-	
9632	Betriebstechnische Anlagen -b- AOD: 410	58.034,71	40.000	0	55.200	625.200	145.900	

B. Vermögenshaushalt 2024							Beträge in EUR	
Einzelplan: 7 öffentl. Einrichtungen, Wirtschaftsförderung								
Unterabschnitt: 7181 Kläranlage -1-								
Gr	Bezeichnung/*Erläuterungen	Ergebnis 2022	Ansatz 2023	Ansatz 2024	2025	Finanzplanungswerte 2026	2027	
9633	Betriebstechnische Anlagen -c- AOD: 410 *sh. Erl. nach diesem Einzelplan	-	-	-	-	-	486.300	
9634	Betriebstechnische Anlagen -d- AOD: 410	-	10.000	0	-	-	-	
9635	Betriebstechnische Anlagen -e- GD=1070 AOD: 410 Verpfl.ermächt. 330.800 davon 2025 330.800 *sh. Erl. nach diesem Einzelplan	250.666,03-	500.000	315.000	330.800	-	-	
9636	Betriebstechnische Anlagen -f- AOD: 410 *sh. Erl. nach diesem Einzelplan	-	60.000	0	-	-	-	
9637	Betriebstechnische Anlagen -g- GD=1070 AOD: 410 *sh. Erl. nach diesem Einzelplan	3.999.999,90	700.000	945.000	-	-	-	
9650	Energie- und Versorgungs- netzleitungen AOD: 470 *sh. Erl. nach diesem Einzelplan	-	-	0	20.000	-	-	
9820	Investitionszuweisungen an Gemeinden und Gemeindeverbände AOD: 430	-	-	0	-	-	-	
	Ausgaben UA 7181	3.846.824,04	1.546.000	1.570.000	2.826.500	1.993.700	649.200	
	Verpfl.ermächt. 4.059.800							
	davon 2025 2.734.300							
	2026 1.325.500							
	2027 0							
	Abgleich Unterabschnitt 7181							
	Einnahmen 41.119,37		210.000	239.000	175.000	122.500	232.600	
	Ausgaben 3.846.824,04		1.546.000	1.570.000	2.826.500	1.993.700	649.200	
	Abgleich UA 7181	3.805.704,67-	1.336.000-	1.331.000-	2.651.500-	1.871.200-	416.600-	



B. Vermögenshaushalt 2024						Beträge in EUR	
Einzelplan: 7		öffentl. Einrichtungen, Wirtschaftsförderung					
Unterabschnitt: 7191		Bedürfnisanstalten					
Gr	Bezeichnung/*Erläuterungen	Ergebnis 2022	Ansatz 2023	Ansatz 2024	2025	Finanzplanungswerte 2026	2027
E i n n a h m e n							
3610	Investitionszuweisungen vom Land AOD: 320	-	-	0	-	-	-
	Einnahmen UA 7191	-	-	0	0	0	0
A u s g a b e n							
9400	Hochbaumaßnahmen AOD: 450	-	-	0	-	-	-
	Ausgaben UA 7191	-	-	0	0	0	0
Abgleich Unterabschnitt 7191							
	Einnahmen	-	-	0	0	0	0
	Ausgaben	-	-	0	0	0	0
	Abgleich UA 7191	-	-	0	0	0	0

B. Vermögenshaushalt 2024						Beträge in EUR	
Einzelplan: 7		öffentl. Einrichtungen, Wirtschaftsförderung					
Unterabschnitt: 7200		Abfallbeseitigung					
Gr	Bezeichnung/*Erläuterungen	Ergebnis 2022	Ansatz 2023	Ansatz 2024	2025	Finanzplanungswerte 2026	2027
<b>E i n n a h m e n</b>							
3401	Veräußerung von unbebauten Grundstücken AOD: 320	-	-	0	-	-	-
	Einnahmen UA 7200	-	-	0	0	0	0
<b>A u s g a b e n</b>							
9400	Hochbaumaßnahmen AOD: 450	-	-	0	-	-	-
	Ausgaben UA 7200	-	-	0	0	0	0
<b>Abgleich Unterabschnitt 7200</b>							
	Einnahmen	-	-	0	0	0	0
	Ausgaben	-	-	0	0	0	0
	Abgleich UA 7200	-	-	0	0	0	0

B. Vermögenshaushalt 2024						Beträge in EUR	
Einzelplan: 7 öffentl. Einrichtungen, Wirtschaftsförderung							
Unterabschnitt: 7300 Märkte							
Gr	Bezeichnung/*Erläuterungen	Ergebnis 2022	Ansatz 2023	Ansatz 2024	2025	Finanzplanungswerte 2026	2027
	E i n n a h m e n						
	kein Konto vorhanden						
	A u s g a b e n						
9600	Betriebsanlagen AOD: 440	-	-	0	-	-	-
	Ausgaben UA 7300	-	-	0	0	0	0
	Abgleich Unterabschnitt 7300						
	Einnahmen	-	-	-	-	-	-
	Ausgaben	-	-	0	0	0	0
	Abgleich UA 7300	-	-	0	0	0	0

B. Vermögenshaushalt 2024							Beträge in EUR	
Einzelplan: 7		öffentl. Einrichtungen, Wirtschaftsförderung						
Unterabschnitt: 7400		Schlacht- und Viehhöfe						
Gr	Bezeichnung/*Erläuterungen	Ergebnis 2022	Ansatz 2023	Ansatz 2024	2025	Finanzplanungswerte 2026	2027	
<b>E i n n a h m e n</b>								
3403	Veräußerung von grundstücksgleichen Rechten AOD: 320	-	-	0	-	-	-	
3450	Verkauf von beweglichen Sachen AOD: 310	-	-	0	-	-	-	
3670	Investitionszuschüsse von privaten Unternehmen (einschl. Spenden) AOD: 310	-	-	0	-	-	-	
Einnahmen UA 7400		-	-	0	0	0	0	
<b>A u s g a b e n</b>								
9450	Erweiterungs-,Um- u.Ausbauten AOD: 450 *sh. Erl. nach diesem Einzelplan	40.000,00	100.000	0	-	-	-	
9680	Sonst.Bau- und Betriebsanlagen AOD: 450	-	-	0	-	-	-	
Ausgaben UA 7400		40.000,00	100.000	0	0	0	0	
<b>Abgleich Unterabschnitt 7400</b>								
Einnahmen		-	-	0	0	0	0	
Ausgaben		40.000,00	100.000	0	0	0	0	
Abgleich UA 7400		40.000,00-	100.000-	0	0	0	0	

B. Vermögenshaushalt 2024							Beträge in EUR	
Einzelplan: 7		öffentl. Einrichtungen, Wirtschaftsförderung						
Unterabschnitt: 7500		Bestattungswesen						
Gr	Bezeichnung/*Erläuterungen	Ergebnis 2022	Ansatz 2023	Ansatz 2024	2025	Finanzplanungswerte 2026	2027	
<b>E i n n a h m e n</b>								
3030	Zuführ. v. Verwaltungshaushalt für Sonderrücklagen zum Ausgl. von Gebührenschwankungen AOD: 320	39.351,86	-	0	-	-	-	
3130	Entnahme aus Sonderrücklagen zum Ausgleich von Gebührenschwankungen AOD: 320	-	1.400	11.400	12.700	15.100	17.400	
3400	Veräußerung von Grundstücken, baulichen Anlagen und grundstücksgleichen Rechten AOD: 330	-	-	0	-	-	-	
3454	Verkauf von Fahrzeugen und Zubehör AOD: 220	-	-	0	-	-	-	
3680	Investitionszuschüsse von übrigen Bereichen (einschl. Spenden) AOD: 430	-	-	0	-	-	-	
Einnahmen UA 7500		39.351,86	1.400	11.400	12.700	15.100	17.400	
<b>A u s g a b e n</b>								
9030	Zuführ. z. Verwaltungshaushalt aus Sonderrücklagen zum Ausgl. von Gebührenschwankungen AOD: 320	-	1.400	11.400	12.700	15.100	17.400	
9130	Zuführung an Sonderrücklagen zum Ausgleich von Gebührenschwankungen AOD: 320	39.351,86	-	-	-	-	-	
9350	Erwerb von beweglichen Sachen des Anlagevermögens AOD: 220	-	-	0	-	-	-	
9352	Arbeitsgeräte und Maschinen AOD: 440 *sh. Erl. nach diesem Einzelplan	-	1.000	1.000	1.000	1.000	1.000	
9357	Beschaffung von Fahrzeugen AOD: 440 *sh. Erl. nach diesem Einzelplan	-	8.000	-	-	-	-	
9450	Erweiterungs-,Um- u.Ausbauten AOD: 410	50.000,00	-	0	-	-	-	
9510	Straßen, Plätze, Brücken u.ä. AOD: 410 *sh. Erl. nach diesem Einzelplan	7.187,28	15.000	17.000	15.000	15.000	15.000	
9511	Straßen, Plätze, Brücken u.ä. AOD: 410 *sh. Erl. nach diesem Einzelplan	-	-	100.000	45.000	11.000	-	
Ausgaben UA 7500		96.539,14	25.400	129.400	73.700	42.100	33.400	

B. Vermögenshaushalt 2024						Beträge in EUR	
Einzelplan: 7		öffentl. Einrichtungen, Wirtschaftsförderung					
Unterabschnitt: 7500		Bestattungswesen					
Gr	Bezeichnung/*Erläuterungen	Ergebnis 2022	Ansatz 2023	Ansatz 2024	2025	Finanzplanungswerte 2026	2027
	Abgleich Unterabschnitt 7500						
	Einnahmen	39.351,86	1.400	11.400	12.700	15.100	17.400
	Ausgaben	96.539,14	25.400	129.400	73.700	42.100	33.400
	Abgleich UA 7500	57.187,28-	24.000-	118.000-	61.000-	27.000-	16.000-

B. Vermögenshaushalt 2024						Beträge in EUR	
Einzelplan: 7		öffentl. Einrichtungen, Wirtschaftsförderung					
Unterabschnitt: 7691		Sonstige öffentliche Gemeinschaftseinrichtung -1- Veranstaltungsequipment					
Gr	Bezeichnung/*Erläuterungen	Ergebnis 2022	Ansatz 2023	Ansatz 2024	2025	Finanzplanungswerte 2026	2027
	E i n n a h m e n						
	kein Konto vorhanden						
	A u s g a b e n						
9350	Erwerb von beweglichen Sachen des Anlagevermögens AOD: 180 *sh. Erl. nach diesem Einzelplan	-	10.000	10.000	10.000	10.000	10.000
9600	Betriebsanlagen AOD: 450 *sh. Erl. nach diesem Einzelplan	-	-	20.000	-	-	-
	Ausgaben UA 7691	-	10.000	30.000	10.000	10.000	10.000
	Abgleich Unterabschnitt 7691						
	Einnahmen	-	-	-	-	-	-
	Ausgaben	-	10.000	30.000	10.000	10.000	10.000
	Abgleich UA 7691	-	10.000-	30.000-	10.000-	10.000-	10.000-

B. Vermögenshaushalt 2024							Beträge in EUR	
Einzelplan: 7 öffentl. Einrichtungen, Wirtschaftsförderung								
Unterabschnitt: 7692 Sonstige öffentliche Gemeinschaftseinrichtung -2- Markthütten, Marktstände								
Gr	Bezeichnung/*Erläuterungen	Ergebnis 2022	Ansatz 2023	Ansatz 2024	2025	Finanzplanungswerte 2026 2027		
	E i n n a h m e n							
	kein Konto vorhanden							
	A u s g a b e n							
9350	Erwerb von beweglichen Sachen des Anlagevermögens AOD: 440 *sh. Erl. nach diesem Einzelplan	-	-	-	-	-	-	
	Ausgaben UA 7692	-	-	0	0	0	0	
	Abgleich Unterabschnitt 7692							
	Einnahmen	-	-	-	-	-	-	
	Ausgaben	-	-	0	0	0	0	
	Abgleich UA 7692	-	-	0	0	0	0	



B. Vermögenshaushalt 2024							Beträge in EUR	
Einzelplan: 7		öffentl. Einrichtungen, Wirtschaftsförderung						
Unterabschnitt: 7710		Bauhof						
Gr	Bezeichnung/*Erläuterungen	Ergebnis 2022	Ansatz 2023	Ansatz 2024	2025	Finanzplanungswerte 2026	2027	
<b>E i n n a h m e n</b>								
3454	Verkauf von Fahrzeugen und Zubehör AOD: 440	4.854,00	-	0	-	-	-	
3456	Ersatzleistung bei Vermögens- schäden an beweglichen Sachen AOD: 340	6.296,00	-	-	-	-	-	
3610	Investitionszuweisungen vom Land AOD: 120	-	-	0	0	0	0	
Einnahmen UA 7710		11.150,00	-	0	0	0	0	
<b>A u s g a b e n</b>								
9350	Erwerb von beweglichen Sachen des Anlagevermögens AOD: 440	-	-	0	-	-	-	
9352	Arbeitsgeräte und Maschinen AOD: 440 *sh. Erl. nach diesem Einzelplan	5.000,00	5.000	5.000	5.000	5.000	5.000	
9357	Beschaffung von Fahrzeugen AOD: 440 *sh. Erl. nach diesem Einzelplan	27.885,43-	60.000	45.000	-	-	-	
9359	Erwerb von sonst. beweglichen Sachen des Anlagevermögens AOD: 150	-	-	0	0	0	0	
9400	Hochbaumaßnahmen AOD: 440 *sh. Erl. nach diesem Einzelplan	-	90.000	90.000	-	-	-	
9402	Hochbaumaßnahme -b- AOD: 120	-	-	0	0	0	0	
9500	Tiefbaumaßnahmen AOD: 440	-	-	0	-	-	-	
9600	Betriebsanlagen AOD: 440	-	-	0	-	-	-	
Ausgaben UA 7710		22.885,43-	155.000	140.000	5.000	5.000	5.000	
<b>Abgleich Unterabschnitt 7710</b>								
Einnahmen		11.150,00	-	0	0	0	0	
Ausgaben		22.885,43-	155.000	140.000	5.000	5.000	5.000	
Abgleich UA 7710		34.035,43	155.000-	140.000-	5.000-	5.000-	5.000-	

B. Vermögenshaushalt 2024		Beträge in EUR					
Einzelplan: 7 öffentl. Einrichtungen, Wirtschaftsförderung							
Unterabschnitt: 7800 Förderung der Land- und Forstwirtschaft							
Gr	Bezeichnung/*Erläuterungen	Ergebnis 2022	Ansatz 2023	Ansatz 2024	2025	Finanzplanungswerte 2026	2027
	E i n n a h m e n						
	kein Konto vorhanden						
	A u s g a b e n						
9880	Investitionszuschüsse an übrige Bereiche AOD: 310	-	-	0	-	-	-
	Ausgaben UA 7800	-	-	0	0	0	0
	Abgleich Unterabschnitt 7800						
	Einnahmen	-	-	-	-	-	-
	Ausgaben	-	-	0	0	0	0
	Abgleich UA 7800	-	-	0	0	0	0

B. Vermögenshaushalt 2024						Beträge in EUR	
Einzelplan: 7		öffentl. Einrichtungen, Wirtschaftsförderung					
Unterabschnitt: 7900		Fremdenverkehr, sonstige Förderung von Wirtschaft und Verkehr					
Gr	Bezeichnung/*Erläuterungen	Ergebnis 2022	Ansatz 2023	Ansatz 2024	2025	Finanzplanungswerte 2026	2027
<b>E i n n a h m e n</b>							
3400	Veräußerung von Grundstücken, baulichen Anlagen und grundstücksgleichen Rechten AOD: 320	-	-	70.000	-	-	-
3610	Investitionszuweisungen vom Land AOD: 310	-	-	0	-	-	-
Einnahmen UA 7900		-	-	70.000	0	0	0
<b>A u s g a b e n</b>							
9300	Erwerb von Beteiligungen, Kapitaleinlagen AOD: 310	-	-	0	-	-	-
9320	Erwerb von Grundstücken und baulichen Anlagen AOD: 320	-	-	0	-	-	-
9350	Erwerb von beweglichen Sachen des Anlagevermögens AOD: 440	-	-	0	-	-	-
9400	Hochbaumaßnahmen AOD: 450	-	-	0	-	-	-
9500	Tiefbaumaßnahmen AOD: 410 *sh. Erl. nach diesem Einzelplan	-	68.000	70.000	-	-	-
9870	Investitionszuschüsse an private Unternehmen AOD: 310	50.856,00-	-	0	0	0	0
Ausgaben UA 7900		50.856,00-	68.000	70.000	0	0	0
<b>Abgleich Unterabschnitt 7900</b>							
Einnahmen		-	-	70.000	0	0	0
Ausgaben		50.856,00-	68.000	70.000	0	0	0
Abgleich UA 7900		50.856,00	68.000-	0	0	0	0

B. Vermögenshaushalt 2024							Beträge in EUR	
Einzelplan: 7		öffentl. Einrichtungen, Wirtschaftsförderung						
Unterabschnitt: 7910		Sonstige Förderung der Wirtschaft						
Gr	Bezeichnung/*Erläuterungen	Ergebnis 2022	Ansatz 2023	Ansatz 2024	2025	Finanzplanungswerte 2026 2027		
E i n n a h m e n								
3401	Veräußerung von unbebauten Grundstücken Maßn.=4 AOD: 320	-	-	0	-	-	-	
	Einnahmen UA 7910	-	-	0	0	0	0	
A u s g a b e n								
9321	Erwerb unbebauter Grundstücke Maßn.=4 AOD: 320 Gesamtbedarf 4.928 bish. Mittel 4.928	-	-	0	-	-	-	
9500	Tiefbaumaßnahmen Maßn.=4 AOD: 320 Gesamtbedarf 0 bish. Mittel 0	-	-	0	-	-	-	
	Ausgaben UA 7910	-	-	0	0	0	0	
Abgleich Unterabschnitt 7910								
	Einnahmen	-	-	0	0	0	0	
	Ausgaben	-	-	0	0	0	0	
	Abgleich UA 7910	-	-	0	0	0	0	

B. Vermögenshaushalt 2024						Beträge in EUR	
Einzelplan: 7		öffentl. Einrichtungen, Wirtschaftsförderung					
Unterabschnitt: 7912		Sonstige Förderung der Wirtschaft -2- Fürhaupten-Nord					
Gr	Bezeichnung/*Erläuterungen	Ergebnis 2022	Ansatz 2023	Ansatz 2024	2025	Finanzplanungswerte 2026	2027
<b>E i n n a h m e n</b>							
3401	Veräußerung von unbebauten Grundstücken AOD: 320	76.000,00	-	0	-	-	-
3610	Investitionszuweisungen vom Land AOD: 320	-	-	0	-	-	-
Einnahmen UA 7912		76.000,00	-	0	0	0	0
<b>A u s g a b e n</b>							
9321	Erwerb unbebauter Grundstücke AOD: 320	-	-	0	-	-	-
9500	Tiefbaumaßnahmen AOD: 460	-	-	0	-	-	-
Ausgaben UA 7912		-	-	0	0	0	0
Abgleich Unterabschnitt 7912							
Einnahmen		76.000,00	-	0	0	0	0
Ausgaben		-	-	0	0	0	0
Abgleich UA 7912		76.000,00	-	0	0	0	0

B. Vermögenshaushalt 2024						Beträge in EUR	
Einzelplan: 7		öffentl. Einrichtungen, Wirtschaftsförderung					
Unterabschnitt: 7913		Sonstige Förderung der Wirtschaft -3- Ziegelwiesen					
Gr	Bezeichnung/*Erläuterungen	Ergebnis 2022	Ansatz 2023	Ansatz 2024	2025	Finanzplanungswerte 2026	2027
<b>E i n n a h m e n</b>							
3401	Veräußerung von unbebauten Grundstücken AOD: 320	-	-	0	-	-	-
	Einnahmen UA 7913	-	-	0	0	0	0
<b>A u s g a b e n</b>							
9321	Erwerb unbebauter Grundstücke AOD: 320	-	-	0	-	-	-
	Ausgaben UA 7913	-	-	0	0	0	0
<b>Abgleich Unterabschnitt 7913</b>							
	Einnahmen	-	-	0	0	0	0
	Ausgaben	-	-	0	0	0	0
	Abgleich UA 7913	-	-	0	0	0	0

B. Vermögenshaushalt 2024						Beträge in EUR	
Einzelplan: 7		öffentl. Einrichtungen, Wirtschaftsförderung					
Unterabschnitt: 7920		Förderung des öffentlichen Nahverkehrs					
Gr	Bezeichnung/*Erläuterungen	Ergebnis 2022	Ansatz 2023	Ansatz 2024	2025	Finanzplanungswerte 2026	2027
E i n n a h m e n							
3610	Investitionszuweisungen vom Land AOD: 320	-	-	0	-	-	-
	Einnahmen UA 7920	-	-	0	0	0	0
A u s g a b e n							
9321	Erwerb unbebauter Grundstücke AOD: 320	-	-	0	-	-	-
9350	Erwerb von beweglichen Sachen des Anlagevermögens AOD: 310	-	-	0	-	-	-
9400	Hochbaumaßnahmen AOD: 450	-	-	0	-	-	-
	Ausgaben UA 7920	-	-	0	0	0	0
Abgleich Unterabschnitt 7920							
	Einnahmen	-	-	0	0	0	0
	Ausgaben	-	-	0	0	0	0
	Abgleich UA 7920	-	-	0	0	0	0

B. Vermögenshaushalt 2024		Beträge in EUR	
Erläuterungen			
Einzelplan:			
7	7	öffentl. Einrichtungen, Wirtschaftsförderung	
7000	.3532	Ansatz 2024: 0 2025 ff.: Erhebung von Verbesserungsbeiträgen wegen Sanierung Kläranlage	
7001	.9352	Ansatz 2024: 5.000 Ausstattung Fahrzeuge ergänzen 2023 10.000 € Stromerzeuger für Blackoutabsicherung der Pumpstationen 2023 10.000 € Ersatzbeschaffungen jährlich 5.000 € Rattenköderboxen 2023 8.000 € 2025 6.000 €	
7001	.9357	Ansatz 2024: 0 2023 Ersatz VW-Transporter durch E-Mobil 60.000 € 2025 Ersatz Kanalspüler 600.000 €	
7001	.9535	Ansatz 2024: 79.900 Verbesserung von Leitungen nach Kanalbefahrung 47.500 € zzgl. 5% pro Jahr  2024 zusätzlich Auackerweg - Neubau Anschlussleitung 30.000 € 2025 Regenwasserverrohrung Badstraße - Schwimmbad, Tennisanlage 60.000 € 2026 Teilneubau Almweg im Bereich der Arberlandklinik 60.000 €	
7001	.9536	Ansatz 2024: 55.000 Für Auackerweg 42, BH Friedl ist ein Kanalanschluss auf öffentlichen Grund bis zum Grundstück zu erstellen. Beschlussvorlage liegt vor.  u.a.	
7001	.9537	Ansatz 2024: 80.000 Erschließung Großes Feld 2024	
7002	.9500	Ansatz 2024: 120.000 Aufgrung von Vorgaben aus den Wasserrechtsverfahren sind Oberflächenwasserbehandlungsanlagen zu errichten Ist nur erforderlich, wenn Grenzwerte überschritten werden (z.B. Parkplatzflächen, ...)  Regenwasserbehandlungsanlage Griesbach in den Prulisbach: Regenwasserbehandlungsanlage Lüssenberg und Parkplatz Ziegelwiesen: Neubau Regenwasserbehandlungsanlage gemäß DWA A 102-2 vor Einleitung in Vorflut	
7070	.9535	Ansatz 2024: 1.365.000 2022 Planung 2023 BA 1 Langdorfer Str. 2024 BA 2 Regener Str. 2025 BA 3 Schützenstr. Beschluss dazu liegt vor.	
7072	.9535	Ansatz 2024: 0 2027 150.000 € 2028 1.202.900 € 2029 965.900 € 2030 1.170.200 €	
7073	.9535	Ansatz 2024: 0 2026 Planung 150.000 € 2027 Schleiferweg incl. Anschluss über Rotkotstraße 1.524.300 € 2028 Glasmacherweg und Grubenweg 825.500 € 2029 Kuglerweg und Schmelzerweg mit Gefälle zum Schleiferweg 760.700 € 2031 Rotkotstraße, sowie Kuglerweg und Schmelzerweg mit Gefälle zur Rotkotstraße 1.638.300 €	
7181	.9350	Ansatz 2024: 25.000 jährlich Erneuerung Ausstattungsgegenstände 5.000 € Erneuerung Meßtechnik 10.000 € sonstiges 2.000 €  Elektromeßgeräte 2024 8.000 € 2026 6.000 € 2029 6.000 €	



B. Vermögenshaushalt 2024		Beträge in EUR	
Erläuterungen			
Einzelplan:		öffentl. Einrichtungen, Wirtschaftsförderung	
7181	.9400	Ansatz 2024:	210.000
		Neubau Betriebsgebäude	
		2024 200.000 € (neu veranschlagt, um HHReste auszubuchen und Darlehensbedarf zu reduzieren)	
		2025 2.180.000 €	
		2026 1.145.000 € (bisher Planungskosten unberücksichtigt)	
7181	.9560	Ansatz 2024:	-
		Sanierung Asphaltdecken	
		2026 20.000 €	
		Ölabscheider Fahrzeughalle, Waschplatz	
		2031 25.000 €	
7181	.9633	Ansatz 2024:	-
		Ersatz der Kuppeln der Rohschlammbehälter durch Satteldach	
		2027 400.000 €	
		2028 150.000 €	
		Desintegrator zur Faulschlammbehandlung	
		2033 150.000 €	
7181	.9635	Ansatz 2024:	315.000
		Projekt 1 b: Trafo, Mittelspannung, Erneuerung Prozessleittechnik, Gaswarnanlage	
		2024 300.000 €	
		2025 300.000 €	
		Überdachung Schlammagerplatz	
		2028 80.000 €	
		2032 100.000 €	
		Neubau Schlammagersilo	
		2027 500.000 €	
		2028 200.000 €	
7181	.9636	Ansatz 2024:	0
		2023:	
		Sanierung Gasbehältermembran	
		Sanierung Anschlussfugen	
		Anstrich Dach	
		Gasbehälter	
		Zugangstür	
		Faulturm (Außenfassade und Wärmedämmung)	
		2028 200.000 €	
		2029 100.000 €	
		Sanierung Faulturmplattform	
		2029 40.000 €	
		Überdachung Faulturmplattform	
		2029 40.000 €	
		Erneuerung Faulturmmischer und Gasfanghaube	
		2028: 250.000 €	
		2029: 50.000 €	
		Aufnahmestation für Substrate zur Steigerung der Gasproduktion	
		2032: 30.000 €	
		2033: 10.000 €	
7181	.9637	Ansatz 2024:	945.000
		Mittel werden neu veranschlagt und im Rahmen der Jahresrechnung 2023 teilweise ausgebucht, um Darlehensbedarfe in 2023 zu reduzieren	
7181	.9650	Ansatz 2024:	0
		Sanierung und Austausch Brauchwasserleitungen zwischen Betriebs- und Rechengebäude	
		2027 30.000 €	
		Erweiterung Eigenstromversorgung durch wind- und Solarkraft	
		2025 20.000 €	
		2029 100.000 €	
		2030 50.000 €	
7400	.9450	Ansatz 2024:	0
		Behebung Wasserschaden	
7500	.9352	Ansatz 2024:	1.000
		1.000 sonstige Anschaffungen	
7500	.9357	Ansatz 2024:	-
		Neuer Aufsitzmäher (Fahrzeuge vom Bauhof sind Mulcher und daher für den Friedhof ungeeignet)	

B. Vermögenshaushalt 2024		Beträge in EUR	
Erläuterungen			
Einzelplan:			
7		öffentl. Einrichtungen, Wirtschaftsförderung	
7500	.9510	Ansatz 2024: 17.000 Jährliche Anlage eines weiteren Urnenfeldes 10.000 € ab 2023 jährlich 5.000 € f. Umgestaltung freigewordener Grabflächen 2024: Erweiterung Sitzbänke 2.000 €	
7500	.9511	Ansatz 2024: 100.000 2024: Umgestaltung Vor- und Umfeld Aussegnungshalle 100.000 € 2025: Platzgestaltung Urnenwand 45.000 € 2026: Trassierung Abteilung X	
7691	.9350	Ansatz 2024: 10.000 Erneuerung der Veranstaltungshütten 10.000 €/Jahr	
7691	.9600	Ansatz 2024: 20.000 Stromverteiler 2024 Grenzlandfestplatz	
7692	.9350	Ansatz 2024: - Ab 2023 zusammengefasst mit 7691, 7692 und 7693	
7710	.9352	Ansatz 2024: 5.000 Ersatzbeschaffungen jährlich 5.000 € 2023 zusätzlich Bandsäge für Schreinerei	
7710	.9357	Ansatz 2024: 45.000 2023: GPS-Geräte für Dokumentation Winterdienst Anhängers Unimog Grabenfräse 2024: Transporter (Ersatzbeschaffung BJ 2009)	
7710	.9400	Ansatz 2024: 90.000 Dachsanierung Stadl Bauhof	
7900	.9500	Ansatz 2024: 70.000 Kostenanteil für Breitbandverlegung bei Straßen- und Kanalbaumaßnahmen 2023 und 2024 Regener Str.	

B. Vermögenshaushalt 2024 Abgleich der Abschnitte und des Einzelplanes Einzelplan: 7 öffentl. Einrichtungen, Wirtschaftsförderung		Beträge in EUR					
		Ergebnis 2022	Ansatz 2023	Ansatz 2024	2025	Finanzplanungswerte 2026	2027
70	Einnahmen	279.187,07	107.500	145.000	5.014.000	11.900	5.035.300
	Ausgaben	404.717,62	1.767.500	1.849.900	1.485.200	422.700	1.994.900
	Abgleich	125.530,55-	1.660.000-	1.704.900-	3.528.800	410.800-	3.040.400
71	Einnahmen	41.119,37	210.000	239.000	175.000	122.500	232.600
	Ausgaben	3.827.236,09	1.601.000	1.590.000	2.841.500	2.003.700	659.200
	Abgleich	3.786.116,72-	1.391.000-	1.351.000-	2.666.500-	1.881.200-	426.600-
72	Einnahmen	-	-	0	0	0	0
	Ausgaben	-	-	0	0	0	0
	Abgleich	-	-	0	0	0	0
73	Einnahmen	-	-	-	-	-	-
	Ausgaben	-	-	0	0	0	0
	Abgleich	-	-	0	0	0	0
74	Einnahmen	-	-	0	0	0	0
	Ausgaben	40.000,00	100.000	0	0	0	0
	Abgleich	40.000,00-	100.000-	0	0	0	0
75	Einnahmen	39.351,86	1.400	11.400	12.700	15.100	17.400
	Ausgaben	96.539,14	25.400	129.400	73.700	42.100	33.400
	Abgleich	57.187,28-	24.000-	118.000-	61.000-	27.000-	16.000-
76	Einnahmen	-	-	-	-	-	-
	Ausgaben	-	10.000	30.000	10.000	10.000	10.000
	Abgleich	-	10.000-	30.000-	10.000-	10.000-	10.000-
77	Einnahmen	11.150,00	-	0	0	0	0
	Ausgaben	22.885,43-	155.000	140.000	5.000	5.000	5.000
	Abgleich	34.035,43	155.000-	140.000-	5.000-	5.000-	5.000-
78	Einnahmen	-	-	-	-	-	-
	Ausgaben	-	-	0	0	0	0
	Abgleich	-	-	0	0	0	0
79	Einnahmen	76.000,00	-	70.000	0	0	0
	Ausgaben	50.856,00-	68.000	70.000	0	0	0
	Abgleich	126.856,00	68.000-	0	0	0	0
7	Einnahmen	446.808,30	318.900	465.400	5.201.700	149.500	5.285.300
	Ausgaben	4.294.751,42	3.726.900	3.809.300	4.415.400	2.483.500	2.702.500
	Abgleich	3.847.943,12-	3.408.000-	3.343.900-	786.300	2.334.000-	2.582.800



B. Vermögenshaushalt

Einzelplan 8

Wirtschaftl. Unternehmen  
Grund- u. Sondervermögen

B. Vermögenshaushalt 2024							Beträge in EUR	
Einzelplan: 8		Wirtschaftl.Unternehmen Grund- u.Sondervermögen						
Unterabschnitt: 8100		Elektrizitätsversorgung						
Gr	Bezeichnung/*Erläuterungen	Ergebnis 2022	Ansatz 2023	Ansatz 2024	2025	Finanzplanungswerte 2026	2027	
<b>E i n n a h m e n</b>								
3600	Investitionszuweisungen vom Bund, LAF, ERP-Sondervermögen AOD: 320	-	74.100	-	-	-	-	
	Einnahmen UA 8100	-	74.100	0	0	0	0	
<b>A u s g a b e n</b>								
9400	Hochbaumaßnahmen AOD: 320	112.612,82	-	-	-	-	-	
	Ausgaben UA 8100	112.612,82	-	0	0	0	0	
<b>Abgleich Unterabschnitt 8100</b>								
	Einnahmen	-	74.100	0	0	0	0	
	Ausgaben	112.612,82	-	0	0	0	0	
	Abgleich UA 8100	112.612,82-	74.100	0	0	0	0	

B. Vermögenshaushalt 2024						Beträge in EUR	
Einzelplan: 8		Wirtschaftl. Unternehmen Grund- u. Sondervermögen					
Unterabschnitt: 8171		Kombinierte Versorgungsunternehmen Stadtwerke u. a.					
Gr	Bezeichnung/*Erläuterungen	Ergebnis 2022	Ansatz 2023	Ansatz 2024	2025	Finanzplanungswerte 2026	2027
E i n n a h m e n							
3250	Darlehensrückflüsse von kommunalen Sonderrechnungen AOD: 310	-	-	0	-	-	-
	Einnahmen UA 8171	-	-	0	0	0	0
A u s g a b e n							
9250	Gewährung von Darlehen an kommunale Sonderrechnungen AOD: 310	-	-	0	-	-	-
9850	Investitionszuschüsse an kommunale Sonderrechnungen AOD: 310	-	-	0	-	-	-
	Ausgaben UA 8171	-	-	0	0	0	0
Abgleich Unterabschnitt 8171							
	Einnahmen	-	-	0	0	0	0
	Ausgaben	-	-	0	0	0	0
	Abgleich UA 8171	-	-	0	0	0	0

B. Vermögenshaushalt 2024						Beträge in EUR	
Einzelplan: 8 Wirtschaftl. Unternehmen Grund- u. Sondervermögen							
Unterabschnitt: 8211 Hoch- und Untergrundbahnen Industriestammgleis FÜRHAUPTEN							
Gr	Bezeichnung/*Erläuterungen	Ergebnis 2022	Ansatz 2023	Ansatz 2024	2025	Finanzplanungswerte 2026	2027
	E i n n a h m e n						
	kein Konto vorhanden						
	A u s g a b e n						
9620	Betriebsanlagen: Tiefbau AOD: 440	-	-	0	-	-	-
	Ausgaben UA 8211	-	-	0	0	0	0
	Abgleich Unterabschnitt 8211						
	Einnahmen	-	-	-	-	-	-
	Ausgaben	-	-	0	0	0	0
	Abgleich UA 8211	-	-	0	0	0	0



B. Vermögenshaushalt 2024							Beträge in EUR	
Einzelplan: 8		Wirtschaftl. Unternehmen Grund- u. Sondervermögen						
Unterabschnitt: 8551		Forstwirtschaftliches Unternehmen -01- Stadtwald						
Gr	Bezeichnung/*Erläuterungen	Ergebnis 2022	Ansatz 2023	Ansatz 2024	2025	Finanzplanungswerte 2026 2027		
E i n n a h m e n								
3610	Investitionszuweisungen vom Land AOD: 310 *sh. Erl. nach diesem Einzelplan	-	10.000	236.600	-	-	-	
3680	Investitionszuschüsse von übrigen Bereichen (einschl. Spenden) AOD: 340 *sh. Erl. nach diesem Einzelplan	-	-	20.000	-	-	-	
	Einnahmen UA 8551	-	10.000	256.600	0	0	0	
A u s g a b e n								
9500	Tiefbaumaßnahmen AOD: 310 *sh. Erl. nach diesem Einzelplan	-	15.000	263.000	-	-	-	
	Ausgaben UA 8551	-	15.000	263.000	0	0	0	
Abgleich Unterabschnitt 8551								
	Einnahmen	-	10.000	256.600	0	0	0	
	Ausgaben	-	15.000	263.000	0	0	0	
	Abgleich UA 8551	-	5.000-	6.400-	0	0	0	

B. Vermögenshaushalt 2024							Beträge in EUR	
Einzelplan: 8		Wirtschaftl. Unternehmen Grund- u. Sondervermögen						
Unterabschnitt: 8600		Kur- und Badeverwaltung Fremdenverkehr allgemein						
Gr	Bezeichnung/*Erläuterungen	Ergebnis 2022	Ansatz 2023	Ansatz 2024	2025	Finanzplanungswerte 2026	2027	
<b>E i n n a h m e n</b>								
3600	Investitionszuweisungen vom Bund, LAF, ERP-Sondervermögen AOD: 310	-	-	0	-	-	-	
3610	Investitionszuweisungen vom Land AOD: 320	-	-	0	-	-	-	
Einnahmen UA 8600		-	-	0	0	0	0	
<b>A u s g a b e n</b>								
9300	Erwerb von Beteiligungen, Kapitaleinlagen AOD: 310	-	-	0	-	-	-	
9321	Erwerb unbebauter Grundstücke AOD: 320	-	-	0	-	-	-	
9350	Erwerb von beweglichen Sachen des Anlagevermögens AOD: 310	11.978,69	-	0	-	-	-	
9359	Erwerb von sonst. beweglichen Sachen des Anlagevermögens AOD: 150	-	-	0	0	0	0	
9400	Hochbaumaßnahmen AOD: 450	-	-	0	-	-	-	
9450	Erweiterungs-,Um- u. Ausbauten AOD: 450	-	-	0	-	-	-	
9490	Baunebenkosten: Hochbau AOD: 310	-	-	0	-	-	-	
9600	Betriebsanlagen AOD: 310	-	-	0	-	-	-	
9680	Sonst. Bau- und Betriebsanlagen AOD: 440	-	-	0	-	-	-	
Ausgaben UA 8600		11.978,69	-	0	0	0	0	
<b>Abgleich Unterabschnitt 8600</b>								
Einnahmen		-	-	0	0	0	0	
Ausgaben		11.978,69	-	0	0	0	0	
Abgleich UA 8600		11.978,69-	-	0	0	0	0	

B. Vermögenshaushalt 2024							Beträge in EUR	
Einzelplan: 8 Wirtschaftl.Unternehmen Grund- u.Sondervermögen								
Unterabschnitt: 8602 Kurverwaltung -1- Kultur, Stadtm., Kommunikation								
Gr	Bezeichnung/*Erläuterungen	Ergebnis 2022	Ansatz 2023	Ansatz 2024	2025	Finanzplanungswerte 2026 2027		
	E i n n a h m e n							
	kein Konto vorhanden							
	A u s g a b e n							
9359	Erwerb von sonst. beweglichen Sachen des Anlagevermögens AOD: 150	-	-	1.200	0	0	0	
	Ausgaben UA 8602	-	-	1.200	0	0	0	
	Abgleich Unterabschnitt 8602							
	Einnahmen	-	-	-	-	-	-	
	Ausgaben	-	-	1.200	0	0	0	
	Abgleich UA 8602	-	-	1.200-	0	0	0	

B. Vermögenshaushalt 2024						Beträge in EUR	
Einzelplan: 8		Wirtschaftl.Unternehmen Grund- u.Sondervermögen					
Unterabschnitt: 8609		Kurverwaltung Touristikinformation					
Gr	Bezeichnung/*Erläuterungen	Ergebnis 2022	Ansatz 2023	Ansatz 2024	2025	Finanzplanungswerte 2026	2027
	E i n n a h m e n						
	kein Konto vorhanden						
	A u s g a b e n						
9350	Erwerb von beweglichen Sachen des Anlagevermögens AOD: 150	-	-	0	0	0	0
9359	Erwerb von sonst. beweglichen Sachen des Anlagevermögens AOD: 150	-	-	0	0	0	0
	Ausgaben UA 8609	-	-	0	0	0	0
	Abgleich Unterabschnitt 8609						
	Einnahmen	-	-	-	-	-	-
	Ausgaben	-	-	0	0	0	0
	Abgleich UA 8609	-	-	0	0	0	0

B. Vermögenshaushalt 2024						Beträge in EUR	
Einzelplan: 8      Wirtschaftl.Unternehmen Grund- u.Sondervermögen							
Unterabschnitt: 8612      Anlage des Kur- und Badebetriebs -2- Freibad							
Gr	Bezeichnung/*Erläuterungen	Ergebnis 2022	Ansatz 2023	Ansatz 2024	2025	Finanzplanungswerte 2026	2027
	E i n n a h m e n						
	kein Konto vorhanden						
	A u s g a b e n						
9850	Investitionszuschüsse an kommunale Sonderrechnungen AOD: 310	-	-	0	-	-	-
	Ausgaben UA 8612	-	-	0	0	0	0
	Abgleich Unterabschnitt 8612						
	Einnahmen	-	-	-	-	-	-
	Ausgaben	-	-	0	0	0	0
	Abgleich UA 8612	-	-	0	0	0	0

B. Vermögenshaushalt 2024						Beträge in EUR	
Einzelplan: 8		Wirtschaftl. Unternehmen Grund- u. Sondervermögen					
Unterabschnitt: 8615		Anlage des Kur- und Badebetriebs -5- Haus des Gastes					
Gr	Bezeichnung/*Erläuterungen	Ergebnis 2022	Ansatz 2023	Ansatz 2024	2025	Finanzplanungswerte 2026	2027
E i n n a h m e n							
3610	Investitionszuweisungen vom Land AOD: 320	-	-	0	-	-	-
	Einnahmen UA 8615	-	-	0	0	0	0
A u s g a b e n							
9352	Arbeitsgeräte und Maschinen AOD: 450	-	-	0	-	-	-
9357	Beschaffung von Fahrzeugen AOD: 450	-	-	0	-	-	-
9400	Hochbaumaßnahmen AOD: 450	-	-	0	-	-	-
	Ausgaben UA 8615	-	-	0	0	0	0
Abgleich Unterabschnitt 8615							
	Einnahmen	-	-	0	0	0	0
	Ausgaben	-	-	0	0	0	0
	Abgleich UA 8615	-	-	0	0	0	0

B. Vermögenshaushalt 2024							Beträge in EUR	
Einzelplan: 8		Wirtschaftl.Unternehmen Grund- u.Sondervermögen						
Unterabschnitt: 8616		Anlage des Kur- und Badebetriebs -6- waldmuseum						
Gr	Bezeichnung/*Erläuterungen	Ergebnis 2022	Ansatz 2023	Ansatz 2024	2025	Finanzplanungswerte 2026	2027	
<b>E i n n a h m e n</b>								
3406	Ersatzleistung bei Vermögens- schäden an unbewegl. Sachen AOD: 330	-	-	0	-	-	-	
3600	Investitionszuweisungen vom Bund, LAF, ERP-Sondervermögen AOD: 310	-	-	0	-	-	-	
3610	Investitionszuweisungen vom Land AOD: 320	-	4.500	0	-	-	-	
3620	Investitionszuweisungen von Gemeinden u. Gemeindeverbänden AOD: 320	-	-	0	-	-	-	
	Einnahmen UA 8616	-	4.500	0	0	0	0	
<b>A u s g a b e n</b>								
9350	Erwerb von beweglichen Sachen des Anlagevermögens AOD: 710 *sh. Erl. nach diesem Einzelplan	-	15.000	0	-	-	-	
9352	Arbeitsgeräte und Maschinen AOD: 710	-	-	0	-	-	-	
9358	Erwerb von Kunstgegenständen AOD: 710	-	500	500	500	500	500	
9359	Erwerb von sonst. beweglichen Sachen des Anlagevermögens AOD: 710 *sh. Erl. nach diesem Einzelplan	-	-	1.000	0	0	0	
9450	Erweiterungs-,Um- u.Ausbauten AOD: 450	33.718,29-	-	0	-	-	-	
	Ausgaben UA 8616	33.718,29-	15.500	1.500	500	500	500	
<b>Abgleich Unterabschnitt 8616</b>								
	Einnahmen	-	4.500	0	0	0	0	
	Ausgaben	33.718,29-	15.500	1.500	500	500	500	
	Abgleich UA 8616	33.718,29	11.000-	1.500-	500-	500-	500-	

B. Vermögenshaushalt 2024						Beträge in EUR	
Einzelplan: 8		Wirtschaftl. Unternehmen Grund- u. Sondervermögen					
Unterabschnitt: 8617		Anlage des Kur- und Badebetriebs -7- Park- und Gartenanlagen					
Gr	Bezeichnung/*Erläuterungen	Ergebnis 2022	Ansatz 2023	Ansatz 2024	2025	Finanzplanungswerte 2026	2027
<b>E i n n a h m e n</b>							
3400	Veräußerung von Grundstücken, baulichen Anlagen und grundstücksgleichen Rechten AOD: 330	-	-	0	-	-	-
3401	Veräußerung von unbebauten Grundstücken AOD: 320	-	-	0	-	-	-
3454	Verkauf von Fahrzeugen und Zubehör AOD: 440	-	-	0	-	-	-
3610	Investitionszuweisungen vom Land AOD: 320	-	-	0	-	-	-
3660	Investitionszuschüsse von sonst. öff. Sonderrechnungen (einschl. Spenden) AOD: 320	-	-	0	-	-	-
Einnahmen UA 8617		-	-	0	0	0	0
<b>A u s g a b e n</b>							
9321	Erwerb unbebauter Grundstücke AOD: 320	-	-	0	-	-	-
9350	Erwerb von beweglichen Sachen des Anlagevermögens AOD: 440	-	-	0	-	-	-
9352	Arbeitsgeräte und Maschinen AOD: 440	4.860,35	4.000	4.000	4.000	4.000	4.000
9357	Beschaffung von Fahrzeugen AOD: 440	-	-	0	-	-	-
9358	Erwerb von Kunstgegenständen AOD: 110	-	-	0	-	-	-
9400	Hochbaumaßnahmen AOD: 440	-	-	0	-	-	-
9500	Tiefbaumaßnahmen AOD: 440 *sh. Erl. nach diesem Einzelplan	-	-	0	-	-	-
9501	Tiefbaumaßnahme -a- AOD: 450	-	-	0	-	-	-
Ausgaben UA 8617		4.860,35	4.000	4.000	4.000	4.000	4.000
Abgleich Unterabschnitt 8617							
Einnahmen		-	-	0	0	0	0
Ausgaben		4.860,35	4.000	4.000	4.000	4.000	4.000
Abgleich UA 8617		4.860,35-	4.000-	4.000-	4.000-	4.000-	4.000-



B. Vermögenshaushalt 2024						Beträge in EUR	
Einzelplan: 8		Wirtschaftl.Unternehmen Grund- u.Sondervermögen					
Unterabschnitt: 8618		Anlage des Kur- und Badebetriebs -8- Kurweg Großer Regen					
Gr	Bezeichnung/*Erläuterungen	Ergebnis 2022	Ansatz 2023	Ansatz 2024	2025	Finanzplanungswerte 2026	2027
<b>E i n n a h m e n</b>							
3400	Veräußerung von Grundstücken, baulichen Anlagen und grundstücksgleichen Rechten AOD: 320	-	-	0	-	-	-
3600	Investitionszuweisungen vom Bund, LAF, ERP-Sondervermögen AOD: 320	-	-	0	-	-	-
3610	Investitionszuweisungen vom Land AOD: 320	-	-	0	-	-	-
3670	Investitionszuschüsse von privaten Unternehmen (einschl. Spenden) AOD: 320	-	-	0	-	-	-
Einnahmen UA 8618		-	-	0	0	0	0
<b>A u s g a b e n</b>							
9321	Erwerb unbebauter Grundstücke AOD: 320	-	-	0	-	-	-
9352	Arbeitsgeräte und Maschinen AOD: 440	-	-	0	-	-	-
9500	Tiefbaumaßnahmen AOD: 460	-	-	0	-	-	-
9510	Straßen, Plätze, Brücken u.ä. AOD: 460	-	-	0	-	-	-
9680	Sonst.Bau- und Betriebsanlagen AOD: 440	-	-	0	-	-	-
Ausgaben UA 8618		-	-	0	0	0	0
Abgleich Unterabschnitt 8618							
Einnahmen		-	-	0	0	0	0
Ausgaben		-	-	0	0	0	0
Abgleich UA 8618		-	-	0	0	0	0

B. Vermögenshaushalt 2024							Beträge in EUR	
Einzelplan: 8		Wirtschaftl. Unternehmen Grund- u. Sondervermögen						
Unterabschnitt: 8619		Anlagen des Kur- und Badebetriebs Langlaufloipen						
Gr	Bezeichnung/*Erläuterungen	Ergebnis 2022	Ansatz 2023	Ansatz 2024	2025	Finanzplanungswerte 2026	2027	
<b>E i n n a h m e n</b>								
3406	Ersatzleistung bei Vermögensschäden an unbewegl. Sachen AOD: 340	-	-	-	-	-	-	
3454	Verkauf von Fahrzeugen und Zubehör AOD: 440	-	-	0	-	-	-	
Einnahmen UA 8619		-	-	0	0	0	0	
<b>A u s g a b e n</b>								
9321	Erwerb unbebauter Grundstücke AOD: 320	-	-	0	-	-	-	
9352	Arbeitsgeräte und Maschinen AOD: 440	-	-	0	-	-	-	
9357	Beschaffung von Fahrzeugen AOD: 440	59.500,00	-	0	-	-	-	
Ausgaben UA 8619		59.500,00	-	0	0	0	0	
<b>Abgleich Unterabschnitt 8619</b>								
Einnahmen		-	-	0	0	0	0	
Ausgaben		59.500,00	-	0	0	0	0	
Abgleich UA 8619		59.500,00-	-	0	0	0	0	

B. Vermögenshaushalt 2024						Beträge in EUR	
Einzelplan: 8		Wirtschaftl. Unternehmen Grund- u. Sondervermögen					
Unterabschnitt: 8621		Einrichtung des Kur- und Badebetriebs -01- Eisflächen					
Gr	Bezeichnung/*Erläuterungen	Ergebnis 2022	Ansatz 2023	Ansatz 2024	2025	Finanzplanungswerte 2026	2027
E i n n a h m e n							
3454	Verkauf von Fahrzeugen und Zubehör	-	-	0	-	-	-
3610	Investitionszuweisungen vom Land	-	-	0	-	-	-
Einnahmen UA 8621		-	-	0	0	0	0
A u s g a b e n							
9352	Arbeitsgeräte und Maschinen	-	-	0	-	-	-
9400	Hochbaumaßnahmen	-	-	0	-	-	-
9500	Tiefbaumaßnahmen	-	-	0	-	-	-
Ausgaben UA 8621		-	-	0	0	0	0
Abgleich Unterabschnitt 8621							
Einnahmen		-	-	0	0	0	0
Ausgaben		-	-	0	0	0	0
Abgleich UA 8621		-	-	0	0	0	0

B. Vermögenshaushalt 2024						Beträge in EUR	
Einzelplan: 8		Wirtschaftl. Unternehmen Grund- u. Sondervermögen					
Unterabschnitt: 8623		Einrichtung des Kur- und Badebetriebs -03- Info-Zentrum					
Gr	Bezeichnung/*Erläuterungen	Ergebnis 2022	Ansatz 2023	Ansatz 2024	2025	Finanzplanungswerte 2026	2027
<b>E i n n a h m e n</b>							
3400	Veräußerung von Grundstücken, baulichen Anlagen und grundstücksgleichen Rechten	-	-	0	-	-	-
	Einnahmen UA 8623	-	-	0	0	0	0
<b>A u s g a b e n</b>							
9400	Hochbaumaßnahmen	-	-	0	-	-	-
	Ausgaben UA 8623	-	-	0	0	0	0
<b>Abgleich Unterabschnitt 8623</b>							
	Einnahmen	-	-	0	0	0	0
	Ausgaben	-	-	0	0	0	0
	Abgleich UA 8623	-	-	0	0	0	0

B. Vermögenshaushalt 2024							Beträge in EUR	
Einzelplan: 8		Wirtschaftl. Unternehmen Grund- u. Sondervermögen						
Unterabschnitt: 8626		Einrichtung des Kur- und Badebetriebs -06- Geh- und Radwege						
Gr	Bezeichnung/*Erläuterungen	Ergebnis 2022	Ansatz 2023	Ansatz 2024	2025	Finanzplanungswerte 2026	2027	
<b>E i n n a h m e n</b>								
3401	Veräußerung von unbebauten Grundstücken	-	-	0	-	-	-	
3600	Investitionszuweisungen vom Bund, LAF, ERP-Sondervermögen	-	-	0	-	-	-	
3610	Investitionszuweisungen vom Land	-	-	0	-	-	-	
3618	Sonstige Investitionszuweisungen vom Land	-	-	0	-	-	-	
3620	Investitionszuweisungen von Gemeinden u. Gemeindeverbänden	-	-	0	-	-	-	
3670	Investitionszuschüsse von privaten Unternehmen (einschl. Spenden)	-	-	0	-	-	-	
Einnahmen UA 8626		-	-	0	0	0	0	
<b>A u s g a b e n</b>								
9321	Erwerb unbebauter Grundstücke	-	-	0	-	-	-	
9352	Arbeitsgeräte und Maschinen	-	-	0	-	-	-	
9500	Tiefbaumaßnahmen	-	-	0	-	-	-	
9560	Straßen, Plätze, Brücken u.ä. -Erneuerungsbauvorhaben-	-	-	0	-	-	-	
9581	Sonstige Tiefbaumaßnahme -a-	-	-	0	-	-	-	
Ausgaben UA 8626		-	-	0	0	0	0	
<b>Abgleich Unterabschnitt 8626</b>								
Einnahmen		-	-	0	0	0	0	
Ausgaben		-	-	0	0	0	0	
Abgleich UA 8626		-	-	0	0	0	0	

B. Vermögenshaushalt 2024							Beträge in EUR	
Einzelplan: 8		Wirtschaftl. Unternehmen Grund- u. Sondervermögen						
Unterabschnitt: 8627		Einrichtung des Kur- und Badebetriebs -07- Kurpark Anger						
Gr	Bezeichnung/*Erläuterungen	Ergebnis 2022	Ansatz 2023	Ansatz 2024	2025	Finanzplanungswerte 2026	2027	
<b>E i n n a h m e n</b>								
3610	Investitionszuweisungen vom Land AOD: 320	-	-	0	-	-	-	
	Einnahmen UA 8627	-	-	0	0	0	0	
<b>A u s g a b e n</b>								
9500	Tiefbaumaßnahmen AOD: 460	-	-	0	-	-	-	
	Ausgaben UA 8627	-	-	0	0	0	0	
<b>Abgleich Unterabschnitt 8627</b>								
	Einnahmen	-	-	0	0	0	0	
	Ausgaben	-	-	0	0	0	0	
	Abgleich UA 8627	-	-	0	0	0	0	

B. Vermögenshaushalt 2024						Beträge in EUR	
Einzelplan: 8		Wirtschaftl. Unternehmen Grund- u. Sondervermögen					
Unterabschnitt: 8632		Einrichtung des Kur- und Badebetriebs -12- Museumsshop					
Gr	Bezeichnung/*Erläuterungen	Ergebnis 2022	Ansatz 2023	Ansatz 2024	2025	Finanzplanungswerte 2026	2027
	<b>E i n n a h m e n</b>						
3400	Veräußerung von Grundstücken, baulichen Anlagen und grundstücksgleichen Rechten AOD: 330	-	-	0	-	-	-
	Einnahmen UA 8632	-	-	0	0	0	0
	<b>A u s g a b e n</b>						
9400	Hochbaumaßnahmen AOD: 450	-	-	0	-	-	-
	Ausgaben UA 8632	-	-	0	0	0	0
	Abgleich Unterabschnitt 8632						
	Einnahmen	-	-	0	0	0	0
	Ausgaben	-	-	0	0	0	0
	Abgleich UA 8632	-	-	0	0	0	0

B. Vermögenshaushalt 2024						Beträge in EUR	
Einzelplan: 8      wirtschaftl. Unternehmen Grund- u. Sondervermögen Unterabschnitt: 8635      Einrichtung des Kur- und Badebetriebs -15- Zwieseler Glastage							
Gr	Bezeichnung/*Erläuterungen	Ergebnis 2022	Ansatz 2023	Ansatz 2024	2025	Finanzplanungswerte 2026      2027	
	E i n n a h m e n						
	kein Konto vorhanden						
	A u s g a b e n						
9350	Erwerb von beweglichen Sachen des Anlagevermögens AOD: 310	-	-	-	-	-	-
	Ausgaben UA 8635	-	-	0	0	0	0
	Abgleich Unterabschnitt 8635						
	Einnahmen	-	-	-	-	-	-
	Ausgaben	-	-	0	0	0	0
	Abgleich UA 8635	-	-	0	0	0	0



B. Vermögenshaushalt 2024						Beträge in EUR	
Einzelplan: 8      Wirtschaftl. Unternehmen Grund- u. Sondervermögen							
Unterabschnitt: 8645      Einrichtung des Kur- und Badebetriebs -25-							
Gr	Bezeichnung/*Erläuterungen	Ergebnis 2022	Ansatz 2023	Ansatz 2024	2025	Finanzplanungswerte 2026	2027
	E i n n a h m e n						
	kein Konto vorhanden						
	A u s g a b e n						
9350	Erwerb von beweglichen Sachen des Anlagevermögens AOD: 180	-	-	0	-	-	-
	Ausgaben UA 8645	-	-	0	0	0	0
	Abgleich Unterabschnitt 8645						
	Einnahmen	-	-	-	-	-	-
	Ausgaben	-	-	0	0	0	0
	Abgleich UA 8645	-	-	0	0	0	0

B. Vermögenshaushalt 2024							Beträge in EUR	
Einzelplan: 8 Wirtschaftl.Unternehmen Grund- u.Sondervermögen								
Unterabschnitt: 8801 Bebauter Grundbesitz -1- Mietwohngebäude -allgemein-								
Gr	Bezeichnung/*Erläuterungen	Ergebnis 2022	Ansatz 2023	Ansatz 2024	2025	Finanzplanungswerte 2026	2027	
<b>E i n n a h m e n</b>								
3402	Veräußerung von bebauten Grundstücken AOD: 320	-	-	0	-	-	-	
	Einnahmen UA 8801	-	-	0	0	0	0	
<b>A u s g a b e n</b>								
9321	Erwerb unbebauter Grundstücke AOD: 320	-	-	0	-	-	-	
9328	Erschließungsbeiträge AOD: 320	-	-	0	-	-	-	
9400	Hochbaumaßnahmen AOD: 450	-	-	0	-	-	-	
9450	Erweiterungs-,Um- u.Ausbauten AOD: 450	-	-	0	-	-	-	
	Ausgaben UA 8801	-	-	0	0	0	0	
<b>Abgleich Unterabschnitt 8801</b>								
	Einnahmen	-	-	0	0	0	0	
	Ausgaben	-	-	0	0	0	0	
	Abgleich UA 8801	-	-	0	0	0	0	

B. Vermögenshaushalt 2024						Beträge in EUR	
Einzelplan: 8		Wirtschaftl.Unternehmen Grund- u.Sondervermögen					
Unterabschnitt: 8802		Bebauter Grundbesitz -2- Kirchplatz 3					
Gr	Bezeichnung/*Erläuterungen	Ergebnis 2022	Ansatz 2023	Ansatz 2024	2025	Finanzplanungswerte 2026 2027	
	E i n n a h m e n						
	kein Konto vorhanden						
	A u s g a b e n						
9400	Hochbaumaßnahmen AOD: 450	-	-	0	-	-	-
	Ausgaben UA 8802	-	-	0	0	0	0
	Abgleich Unterabschnitt 8802						
	Einnahmen	-	-	-	-	-	-
	Ausgaben	-	-	0	0	0	0
	Abgleich UA 8802	-	-	0	0	0	0

B. Vermögenshaushalt 2024						Beträge in EUR	
Einzelplan: 8		Wirtschaftl.Unternehmen Grund- u.Sondervermögen					
Unterabschnitt: 8803		Bebauter Grundbesitz -3- Hindenburgstraße 26					
Gr	Bezeichnung/*Erläuterungen	Ergebnis 2022	Ansatz 2023	Ansatz 2024	2025	Finanzplanungswerte 2026 2027	
	E i n n a h m e n						
	kein Konto vorhanden						
	A u s g a b e n						
9322	Erwerb bebauter Grundstücke AOD: 320	-	-	0	-	-	-
	Ausgaben UA 8803	-	-	0	0	0	0
	Abgleich Unterabschnitt 8803						
	Einnahmen	-	-	-	-	-	-
	Ausgaben	-	-	0	0	0	0
	Abgleich UA 8803	-	-	0	0	0	0

B. Vermögenshaushalt 2024							Beträge in EUR	
Einzelplan: 8		Wirtschaftl. Unternehmen Grund- u. Sondervermögen						
Unterabschnitt: 8811		Unbebauter Grundbesitz -1-						
Gr	Bezeichnung/*Erläuterungen	Ergebnis 2022	Ansatz 2023	Ansatz 2024	2025	Finanzplanungswerte 2026	2027	
<b>E i n n a h m e n</b>								
3401	Veräußerung von unbebauten Grundstücken AOD: 320	50.603,54	5.000	5.000	5.000	5.000	5.000	
3610	Investitionszuweisungen vom Land AOD: 320	-	-	0	-	-	-	
Einnahmen UA 8811		50.603,54	5.000	5.000	5.000	5.000	5.000	
<b>A u s g a b e n</b>								
9321	Erwerb unbebauter Grundstücke AOD: 320	21.652,37	10.000	10.000	10.000	10.000	10.000	
9328	Erschließungsbeiträge AOD: 320	-	-	0	-	-	-	
9500	Tiefbaumaßnahmen AOD: 440	-	-	0	-	-	-	
Ausgaben UA 8811		21.652,37	10.000	10.000	10.000	10.000	10.000	
<b>Abgleich Unterabschnitt 8811</b>								
Einnahmen		50.603,54	5.000	5.000	5.000	5.000	5.000	
Ausgaben		21.652,37	10.000	10.000	10.000	10.000	10.000	
Abgleich UA 8811		28.951,17	5.000-	5.000-	5.000-	5.000-	5.000-	

B. Vermögenshaushalt 2024							Beträge in EUR	
Einzelplan: 8		Wirtschaftl. Unternehmen Grund- u. Sondervermögen						
Unterabschnitt: 8812		Unbebauter Grundbesitz -2- Ausgleichsflächen						
Gr	Bezeichnung/*Erläuterungen	Ergebnis 2022	Ansatz 2023	Ansatz 2024	2025	Finanzplanungswerte 2026	2027	
<b>E i n n a h m e n</b>								
3401	Veräußerung von unbebauten Grundstücken AOD: 320	-	-	0	-	-	-	
3500	Beiträge und ähnliche Entgelte AOD: 330	-	-	0	-	-	-	
Einnahmen UA 8812		-	-	0	0	0	0	
<b>A u s g a b e n</b>								
9321	Erwerb unbebauter Grundstücke AOD: 320	-	10.000	10.000	10.000	10.000	10.000	
9500	Tiefbaumaßnahmen AOD: 440	-	-	0	-	-	-	
Ausgaben UA 8812		-	10.000	10.000	10.000	10.000	10.000	
<b>Abgleich Unterabschnitt 8812</b>								
Einnahmen		-	-	0	0	0	0	
Ausgaben		-	10.000	10.000	10.000	10.000	10.000	
Abgleich UA 8812		-	10.000-	10.000-	10.000-	10.000-	10.000-	

B. Vermögenshaushalt 2024		Beträge in EUR	
Erläuterungen			
Einzelplan:		wirtschaftl.Unternehmen Grund- u.Sondervermögen	
8551	.3610	Ansatz 2024:	236.600
		Förderung Waldwegebau Bärnzell	
8551	.3680	Ansatz 2024:	20.000
		Kostenbeteiligung für Waldwegebau in Bärnzell	
8551	.9500	Ansatz 2024:	263.000
		Waldwegebau Bärnzell	
8616	.9350	Ansatz 2024:	0
		Anschaffung Regal für Glasflaschenausstellung 10.000 €	
		Erneuerung Ausstellungsmonitore und Beleuchtung 5.000 €	
8616	.9359	Ansatz 2024:	1.000
		Neuer Kassen-PC	

B. Vermögenshaushalt 2024 Abgleich der Abschnitte und des Einzelplanes Einzelplan: 8 Wirtschaftl.Unternehmen Grund- u.Sondervermögen		Beträge in EUR				
		Ergebnis 2022	Ansatz 2023	Ansatz 2024	2025	Finanzplanungswerte 2026 2027
81	Einnahmen	-	74.100	0	0	0
	Ausgaben	112.612,82	-	0	0	0
	Abgleich	112.612,82-	74.100	0	0	0
82	Einnahmen	-	-	-	-	-
	Ausgaben	-	-	0	0	0
	Abgleich	-	-	0	0	0
85	Einnahmen	-	10.000	256.600	0	0
	Ausgaben	-	15.000	263.000	0	0
	Abgleich	-	5.000-	6.400-	0	0
86	Einnahmen	-	4.500	0	0	0
	Ausgaben	42.620,75	19.500	6.700	4.500	4.500
	Abgleich	42.620,75-	15.000-	6.700-	4.500-	4.500-
88	Einnahmen	50.603,54	5.000	5.000	5.000	5.000
	Ausgaben	21.652,37	20.000	20.000	20.000	20.000
	Abgleich	28.951,17	15.000-	15.000-	15.000-	15.000-
8	Einnahmen	50.603,54	93.600	261.600	5.000	5.000
	Ausgaben	176.885,94	54.500	289.700	24.500	24.500
	Abgleich	126.282,40-	39.100	28.100-	19.500-	19.500-



B. Vermögenshaushalt

Einzelplan 9

Allgemeine Finanzwirtschaft

B. Vermögenshaushalt 2024							Beträge in EUR	
Einzelplan: 9		Allgemeine Finanzwirtschaft						
Unterabschnitt: 9000		Steuern, allgemeine Zuweisungen und allgemeine Umlagen						
Gr	Bezeichnung/*Erläuterungen	Ergebnis 2022	Ansatz 2023	Ansatz 2024	2025	Finanzplanungswerte 2026	2027	
E i n n a h m e n								
3614	Investitionspauschale (Art. 12 FAG) AOD: 310	152.789,00	155.600	148.000	148.000	148.000	148.000	
3810	Schuldendiensthilfen vom Land (Tilgungshilfen) AOD: 310	900.000,00	-	0	-	-	-	
	Einnahmen UA 9000	1.052.789,00	155.600	148.000	148.000	148.000	148.000	
A u s g a b e n								
kein Konto vorhanden								
Abgleich Unterabschnitt 9000								
	Einnahmen	1.052.789,00	155.600	148.000	148.000	148.000	148.000	
	Ausgaben	-	-	-	-	-	-	
	Abgleich UA 9000	1.052.789,00	155.600	148.000	148.000	148.000	148.000	

B. Vermögenshaushalt 2024							Beträge in EUR		
Einzelplan: 9		Allgemeine Finanzwirtschaft							
Unterabschnitt: 9101		Allgemeine Rücklage (einschließlich Zinserträge)							
Gr	Bezeichnung/*Erläuterungen	Ergebnis 2022	Ansatz 2023	Ansatz 2024	2025	Finanzplanungswerte 2026	2027		
E i n n a h m e n									
3100	Entnahme aus Rücklagen (ohne Sonderrücklagen) AOD: 310	1.952.381,33	884.600	-	-	-	-		
	Einnahmen UA 9101	1.952.381,33	884.600	0	0	0	0		
A u s g a b e n									
9100	Zuführung an Rücklagen (ohne Sonderrücklagen) AOD: 310	-	-	16.300	15.600	18.500	2.700		
	Ausgaben UA 9101	-	-	16.300	15.600	18.500	2.700		
Abgleich Unterabschnitt 9101									
	Einnahmen	1.952.381,33	884.600	0	0	0	0		
	Ausgaben	-	-	16.300	15.600	18.500	2.700		
	Abgleich UA 9101	1.952.381,33	884.600	16.300-	15.600-	18.500-	2.700-		

B. Vermögenshaushalt 2024							Beträge in EUR		
Einzelplan: 9		Allgemeine Finanzwirtschaft							
Unterabschnitt: 9121		Kredite, innere Darl., Kreditbeschaff.-Kosten, Schuldendienst, Schuldendiensthilfe v. Dritten							
Gr	Bezeichnung/*Erläuterungen	Ergebnis 2022	Ansatz 2023	Ansatz 2024	2025	Finanzplanungswerte 2026	2027		
<b>E i n n a h m e n</b>									
3101	Entnahme aus der Rücklage -1- (ohne Sonderrücklagen) AOD: 310	-	-	0	-	-	-	-	
3270	Darlehensrückflüsse von privaten Unternehmen AOD: 310	320.509,25	-	-	-	-	-	-	
3726	Kreditaufnahmen von Gemeinden und Gemeindeverbänden AOD: 310	-	-	0	-	-	-	-	
3728	Kreditaufnahmen von Gemeinden und Gemeindeverbänden für entgeltfinanz. Maßnahmen AOD: 310	-	-	0	-	-	-	-	
3776	Kreditaufnahmen von privaten Unternehmen AOD: 310	-	988.200	1.500.000	1.150.000	-	-	-	
3777	Kreditaufnahmen von privaten Unternehmen - Umschuldung - AOD: 310	445.500,00	277.800	-	285.700	-	-	-	
3778	Kreditaufnahmen von privaten Unternehmen für entgeltfinanz. Maßnahmen AOD: 310	400.000,00	3.051.000	3.200.000	-	1.750.000	-	-	
3779	Kreditaufnahmen von privaten Unternehmen -Umschuldung- für entgeltfinanz. Maßnahmen AOD: 310	-	-	0	-	-	-	-	
	<b>Einnahmen UA 9121</b>	<b>1.166.009,25</b>	<b>4.317.000</b>	<b>4.700.000</b>	<b>1.435.700</b>	<b>1.750.000</b>	<b>0</b>		
<b>A u s g a b e n</b>									
9101	Zuführung an die Rücklage -1- (ohne Sonderrücklagen) AOD: 310	-	-	0	-	-	-	-	
9726	Ordentliche Tilgungsausgaben an Gemeinden und Gemeindever- bände AOD: 310	-	-	0	-	-	-	-	
9728	Ordentl. Tilgungsausgaben an Gemeinden und Gemeindeverbände für entgeltfinanz. Maßnahmen AOD: 310	-	-	0	-	-	-	-	
9750	Tilgungsausgaben an kommunale Sonderrechnungen Stabilhilfe für Sondertilgung AOD: 310	-	-	0	-	-	-	-	
9776	Ordentliche Tilgungsausgaben an private Unternehmen AOD: 310	266.911,66	250.500	223.000	223.000	251.000	201.000		
9777	Außerordentliche Tilgungs- ausgaben und Umschuldung an private Unternehmen AOD: 310	-	-	0	0	-	0		

B. Vermögenshaushalt 2024		Beträge in EUR					
Einzelplan: 9 Allgemeine Finanzwirtschaft							
Unterabschnitt: 9121 Kredite, innere Darl., Kreditbeschaff.-Kosten, Schuldendienst, Schuldendiensthilfe v. Dritten							
Gr	Bezeichnung/*Erläuterungen	Ergebnis 2022	Ansatz 2023	Ansatz 2024	2025	Finanzplanungswerte 2026	2027
9778	Ordentliche Tilgungsausgaben an private Unternehmen für entgeltfinanz. Maßnahmen AOD: 310	42.640,00	59.200	32.000	32.000	64.000	64.000
9779	Außerord. Tilgung/Umschuldung an private Unternehmen für entgeltfinanz. Maßnahmen AOD: 310	-	-	0	992.000	-	2.992.000
9781	außerordentliche Tilgung Kreditmarkt AOD: 310 *sh. Erl. nach diesem Einzelplan	766.200,00	277.800	49.300	285.700	-	136.300
9900	Kreditbeschaffungskosten, Disagio AOD: 310	-	-	0	-	-	-
	Ausgaben UA 9121	1.075.751,66	587.500	304.300	1.532.700	315.000	3.393.300
	Abgleich Unterabschnitt 9121						
	Einnahmen	1.166.009,25	4.317.000	4.700.000	1.435.700	1.750.000	0
	Ausgaben	1.075.751,66	587.500	304.300	1.532.700	315.000	3.393.300
	Abgleich UA 9121	90.257,59	3.729.500	4.395.700	97.000-	1.435.000	3.393.300-

B. Vermögenshaushalt 2024							Beträge in EUR	
Einzelplan: 9		Allgemeine Finanzwirtschaft						
Unterabschnitt: 9161		Zuführungen zwischen Verwaltungs- und Vermögenshaushalt						
Gr	Bezeichnung/*Erläuterungen	Ergebnis 2022	Ansatz 2023	Ansatz 2024	2025	Finanzplanungswerte 2026	2027	
<b>E i n n a h m e n</b>								
3000	Zuführung vom Verwaltungshaushalt (ohne Sonderrücklagen) AOD: 310	3.116.035,27	787.100	1.166.100	821.900	1.719.500	1.537.200	
	Einnahmen UA 9161	3.116.035,27	787.100	1.166.100	821.900	1.719.500	1.537.200	
<b>A u s g a b e n</b>								
9000	Zuführung zum Verwaltungshaushalt (ohne Sonderrücklagen) AOD: 310	-	-	0	-	-	-	
	Ausgaben UA 9161	-	-	0	0	0	0	
<b>Abgleich Unterabschnitt 9161</b>								
	Einnahmen	3.116.035,27	787.100	1.166.100	821.900	1.719.500	1.537.200	
	Ausgaben	-	-	0	0	0	0	
	Abgleich UA 9161	3.116.035,27	787.100	1.166.100	821.900	1.719.500	1.537.200	

B. Vermögenshaushalt 2024						Beträge in EUR	
Einzelplan: 9		Allgemeine Finanzwirtschaft					
Unterabschnitt: 9200		Abwicklung der Vorjahre					
Gr	Bezeichnung/*Erläuterungen	Ergebnis 2022	Ansatz 2023	Ansatz 2024	2025	Finanzplanungswerte 2026	2027
E i n n a h m e n							
3920	Durchbuchung Sollfehlbetrag AOD: 310	-	-	0	-	-	-
3950	Abschlusstechnische Vorgänge (Ist-Überschuss des VermHH) AOD: 350	-	-	-	-	-	-
Einnahmen UA 9200		-	-	0	0	0	0
A u s g a b e n							
9920	Deckung Sollfehlbetrag AOD: 310	-	-	0	-	-	-
9950	Abschlusstechnische Vorgänge (Ist-Fehlbetrag des VermHH) AOD: 350	-	-	-	-	-	-
Ausgaben UA 9200		-	-	0	0	0	0
Abgleich Unterabschnitt 9200							
Einnahmen		-	-	0	0	0	0
Ausgaben		-	-	0	0	0	0
Abgleich UA 9200		-	-	0	0	0	0

B. Vermögenshaushalt 2024						Beträge in EUR	
Einzelplan: 9		Allgemeine Finanzwirtschaft					
Unterabschnitt: 9699		Verrechnungstechnischer Abschnitt					
Gr	Bezeichnung/*Erläuterungen	Ergebnis 2022	Ansatz 2023	Ansatz 2024	2025	Finanzplanungswerte 2026	2027
<b>E i n n a h m e n</b>							
3999	Verrechnung von Einnahmebuchg. im Vermögens-HH; die angeord. HH-stelle war nicht eröffnet AOD: 21	-	-	-	-	-	-
	Einnahmen UA 9699	-	-	0	0	0	0
<b>A u s g a b e n</b>							
9999	Verrechnung von Ausgabebuchg. im Vermögens-HH; die angeord. HH-stelle war nicht eröffnet AOD: 21	-	-	-	-	-	-
	Ausgaben UA 9699	-	-	0	0	0	0
<b>Abgleich Unterabschnitt 9699</b>							
	Einnahmen	-	-	0	0	0	0
	Ausgaben	-	-	0	0	0	0
	Abgleich UA 9699	-	-	0	0	0	0



B. Vermögenshaushalt 2024		Beträge in EUR	
Erläuterungen			
Einzelplan:			
9121	.9781	Ansatz 2024:	49.300
		2023	
		Darlehen zur Zinsanpassung LfA Bayern 53/1	
		2024	
		Darlehen zur Zinsanpassung KFW 48/3	
		2025	
		Darlehen zur Zinsanpassung KFW 49/1	
		Sondertilgung 2025: 254.900 €	

B. Vermögenshaushalt 2024 Abgleich der Abschnitte und des Einzelplanes Einzelplan: 9 Allgemeine Finanzwirtschaft		Beträge in EUR					
		Ergebnis 2022	Ansatz 2023	Ansatz 2024	2025	Finanzplanungswerte 2026	2027
90	Einnahmen	1.052.789,00	155.600	148.000	148.000	148.000	148.000
	Ausgaben	-	-	-	-	-	-
	Abgleich	1.052.789,00	155.600	148.000	148.000	148.000	148.000
91	Einnahmen	6.234.425,85	5.988.700	5.866.100	2.257.600	3.469.500	1.537.200
	Ausgaben	1.075.751,66	587.500	320.600	1.548.300	333.500	3.396.000
	Abgleich	5.158.674,19	5.401.200	5.545.500	709.300	3.136.000	1.858.800-
92	Einnahmen	-	-	0	0	0	0
	Ausgaben	-	-	0	0	0	0
	Abgleich	-	-	0	0	0	0
96	Einnahmen	-	-	0	0	0	0
	Ausgaben	-	-	0	0	0	0
	Abgleich	-	-	0	0	0	0
9	Einnahmen	7.287.214,85	6.144.300	6.014.100	2.405.600	3.617.500	1.685.200
	Ausgaben	1.075.751,66	587.500	320.600	1.548.300	333.500	3.396.000
	Abgleich	6.211.463,19	5.556.800	5.693.500	857.300	3.284.000	1.710.800-

# **VEG - Verpflichtungsermächtigungen (gesamt)**

**Stadt Zwiesel**

**2024**



Übersicht über die aus Verpflichtungsermächtigungen voraussichtlich fällig werdenden Ausgaben						2024		Beträge in EUR (Tausend)	
Verpflichtungsermächtigung im Haushaltsplan des Jahres 1	2024		Voraussichtlich fällige Ausgaben			2030 7	Folgejahre 8		
	2025 2	2026 3	2027 4	2028 5	2029 6				
2024	3.786	1.326	0	0	0	0	0		
2023	0	0	0	0	0	0	0		
2022	0	0	0	0	0	0	0		
<b>Summe</b>	<b>3.786</b>	<b>1.326</b>	<b>0</b>	<b>0</b>	<b>0</b>	<b>0</b>	<b>0</b>		
Nachrichtlich: im Finanzplan vorgesehene Kreditaufnahmen	1.436	1.750	0	0	0	0	0		



**FPL - Finanzplan**  
**Stadt Zwiesel**  
**2024**





Finanzplan 2024 1. Einnahmen und Ausgaben nach Arten					Beträge in EUR (Tausend)					
					2023	2024	2025	2026	2027	Fi.Rest
					4	5	6	7	8	9
<u>Einnahmen des Verwaltungshaushalts</u>										
<u>Steuern, allg. Zuweisungen u. Umlagen</u>										
01	000,001	Grundsteuern A und B			2.121	2.146	2.146	2.146	2.146	-
02	003,004	Gewerbesteuer nach Ertrag u. Kapital (einschl. Lohnsummensteuer)			3.500	4.000	4.000	4.000	4.000	-
03	01	Gemeindeanteil a.d. Einkommensteuer			5.876	5.994	6.114	6.236	6.361	-
04	02,03	Andere Steuern u. steuerähn. Einn.			27	34	34	34	34	-
05	00 - 03	Steuern zusammen			11.525	12.174	12.294	12.416	12.541	-
06	04-06,08,09	Allgemeine Zuweisungen			3.758	3.955	3.590	4.194	4.292	-
07	07	Allgemeine Umlagen			-	-	-	-	-	-
08	0	Steuern, allgemeine Zuweisungen und Umlagen zusammen (Hauptgruppe 0)			15.282	16.129	15.884	16.610	16.833	-
<u>Einnahmen aus Verwaltung u. Betrieb</u>										
09	10,11,12	Gebühren und ähnliche Entgelte, zweckgebundene Abgaben			3.341	3.538	4.083	4.083	4.083	-
10	13,14,15	Einnahmen aus Verkauf, Mieten und Pachten, sonstige Verwaltungs- und Betriebseinnahmen			366	426	398	382	382	-
	16,17,19	Erstattung von Verwaltungs- und Betriebsausgaben, Zuweisungen und Zuschüsse für lfd. Zwecke								
11	160,170,19	vom Bund, LAF, ERP-Sondervermögen			75	74	78	-	-	-
12	161,171	vom Land			1.284	1.414	1.274	1.268	1.268	-
13	162,163, 172,173	von Gemeinden, Gemeindeverbänden Zweckverbänden			437	489	451	476	476	-
14	164-168, 169, 174-178	von sonstigen Bereichen			1.853	2.136	2.135	2.135	2.135	-
15	1	Einnahmen aus Verwaltung und Betrieb zusammen (Hauptgruppe 1)			7.357	8.077	8.419	8.344	8.344	-
<u>Sonstige Finanzeinnahmen</u>										
16	20	Zinseinnahmen			-	-	-	-	-	-
17	23	Schuldendiensthilfen			-	-	-	-	-	-
18	21,22, 24-28	übrige Finanzeinnahmen			1.276	1.378	1.273	1.278	1.309	-
19	2	Sonstige Finanzeinnahmen zusammen (Hauptgruppe 2)			1.276	1.378	1.273	1.278	1.309	-
20	0-2	Einnahmen des Verwaltungshaushalts zusammen (Hauptgruppe 0-2)			23.915	25.584	25.576	26.232	26.486	-

Finanzplan 2024 1. Einnahmen und Ausgaben nach Arten				Beträge in EUR (Tausend)					
				2023 4	2024 5	2025 6	2026 7	2027 8	Fi.Rest 9
<u>Einnahmen des Vermögenshaushalts</u>									
<u>Einnahmen des Vermögenshaushalts</u>									
21	30	Zuführung vom Verwaltungshaushalt	787	1.166	822	1.720	1.537	-	
22	31	Entnahmen aus Rücklagen	994	588	27	27	53	-	
23	32,33,34	Rückfl.v.Darlehen u.Kapitaleinl., Einnahmen aus der Veräußerung von Beteiligungen und von Sachen des Anlagevermögens	205	275	205	205	205	-	
24	35	Beiträge und ähnliche Entgelte	-	-	5.000	-	5.000	-	
	36	Zuweisungen, Zuschüsse für Invest. und Invest.förderungsmaßnahmen							
25	360	vom Bund, LAF, ERP-Sondervermögen	74	-	-	-	-	-	
26	361	vom Land	1.822	2.016	849	768	768	-	
27	362,363	von Gemeinden, Gemeindeverbänden, Zweckverbänden und dgl.	215	244	204	128	238	-	
28	364-368	von sonstigen Bereichen	-	21	-	-	-	-	
	37	Einnahmen aus Krediten und Inneren Darlehen							
29	370	vom Bund, LAF, ERP-Sondervermögen	-	-	-	-	-	-	
30	371	vom Land	-	-	-	-	-	-	
31	372,373	von Gemeinden, Gemeindeverbänden, Zweckverbänden und dgl.	-	-	-	-	-	-	
32	374-378	vom sonst. öffentlichen Bereich und Kreditmarkt	4.317	4.700	1.436	1.750	-	-	
33	379	Innere Darlehen	-	-	-	-	-	-	
34	3	<u>Einnahmen des Vermögenshaushalts zusammen (Hauptgruppe 3)</u>	<u>8.414</u>	<u>9.010</u>	<u>8.543</u>	<u>4.597</u>	<u>7.801</u>	<u>-</u>	
35	0-3	<u>Summe der Einnahmen (Hauptgruppen 0-3)</u>	<u>32.329</u>	<u>34.594</u>	<u>34.119</u>	<u>30.829</u>	<u>34.286</u>	<u>-</u>	

Finanzplan 2024		Beträge in EUR						
1. Einnahmen und Ausgaben nach Arten		(Tausend)						
		2023	2024	2025	2026	2027	Fi.Rest	
		4	5	6	7	8	9	
<u>Ausgaben des Verwaltungshaushalts</u>								
36	40-47	Personalausgaben (Hauptgruppe 4)	6.511	6.891	7.097	7.230	7.445	-
<u>Sächlicher Verwaltungs- und Betriebsaufwand</u>								
37	50-66,69	Sächlicher Verwaltungs- und Betriebsaufwand	4.860	4.906	4.633	4.636	4.631	-
38	670-678	Erstattung von Ausgaben des Verwaltungshaushalts	289	309	314	319	319	-
39	679	Innere Verrechnungen	1.732	1.877	1.877	1.877	1.877	-
40	68	Kalkulatorische Kosten	714	755	775	775	775	-
41	5/6	Sächl. Verwaltungs- und Betriebsaufwand zusammen (Hauptgruppe 5/6)	7.594	7.847	7.599	7.607	7.602	-
<u>Zuweisungen u. Zuschüsse</u>								
42	70	Zuschüsse für lfd. Zwecke an soziale oder ähnliche Einrichtungen	1.808	1.796	1.796	1.796	1.796	-
	71,72	Zuweisungen u. sonstige Zuschüsse für lfd. Zwecke, Schuldendiensthilfe						
43	710,720	an Bund, LAF, ERP-Sondervermögen	-	-	-	-	-	-
44	711,721	an Land	7	8	8	8	8	-
45	712,713,722,723	an Gemeinden, Gemeindeverbände Zweckverbände und dgl.	296	336	336	336	336	-
46	715,716	an kommunale u. sonstige öffentl. Sonderrechnungen	890	1.287	1.065	1.015	965	-
47	714,717,718,724,727,728	an sonstige Bereiche	257	342	342	342	342	-
48	73-78	Leistungen der Sozialhilfe u.ä.	7	5	5	5	5	-
49	7	Zuweisungen und Zuschüsse zusammen (Hauptgruppe 7)	3.264	3.774	3.552	3.502	3.452	-
<u>Sonstige Finanzausgaben</u>								
50	80	Zinsausgaben	100	51	184	300	290	-
51	81	Gewerbsteuerumlage	321	400	400	400	400	-
52	82,83	Allgem. Zuweisungen und Umlagen	5.309	5.429	5.896	5.448	5.733	-
53	84,85	Weitere Finanzausgaben, Deckungsreserve	28	26	26	26	26	-
54	86	Zuführung zum Vermögenshaushalt	787	1.166	822	1.720	1.537	-
55	8	Sonstige Finanzausgaben zusammen (Hauptgruppe 8)	6.545	7.073	7.328	7.893	7.986	-
56	4-8	Ausgaben des Verwaltungshaushalts zusammen (Hauptgruppe 4-8)	23.915	25.584	25.576	26.232	26.486	-

Finanzplan 2024		Beträge in EUR					
1. Einnahmen und Ausgaben nach Arten		(Tausend)					
		2023	2024	2025	2026	2027	Fi.Rest
		4	5	6	7	8	9
<u>Ausgaben des Vermögenshaushalts</u>							
92,98	Gewährung von Darlehen, Zuweisungen und Zuschüsse für Investitionen						
57 920,980	an Bund, LAF, ERP-Sondervermögen	-	-	-	-	-	-
58 921,981	an Land	-	-	-	-	-	-
59 922,982, 923,983	an Gemeinden, Gemeindeverbände Zweckverbände und dgl.	-	-	-	-	-	-
60 924-928, 984-988	an sonstige Bereiche	202	202	200	200	200	-
93	Vermögenserwerb						
61 930	von Beteiligungen, Kapiteinlag.	-	-	-	-	-	-
62 932	von Grundstücken	290	247	230	230	230	-
63 935-939	von beweglichen Sachen des Anlagevermögens	488	253	1.262	162	94	-
64 94,95,96	Baumaßnahmen	6.738	7.832	5.276	3.645	3.828	-
65 92,93,94, 95,96,98	Investitionen u. Invest.-Förderungsmaßnahmen zusammen	7.718	8.533	6.968	4.237	4.352	-
66 90	Zuführung zum Verwaltungshaushalt	109	156	27	27	53	-
67 91	Zuführungen an Rücklagen	-	16	16	19	3	-
97	Tilgung von Krediten, Rückzahlung von Inneren Darlehen						
68 970	an Bund, LAF, ERP-Sondervermögen	-	-	-	-	-	-
69 971	an Land	-	-	-	-	-	-
70 972,973	an Gemeinden, Gemeindeverbände Zweckverbände und dgl.	-	-	-	-	-	-
71 974 - 978	an sonstigen öffentlichen Bereich und Kreditmarkt	588	304	1.533	315	3.393	-
72 979	Rückzahlung von inneren Darlehen	-	-	-	-	-	-
73 992	Deckung von Fehlbeträgen	-	-	-	-	-	-
74 990,991	übrige Ausg. d. Vermögenshaushalts	-	-	-	-	-	-
75 90,91,97, 99	sonst. Ausgaben des Vermögenshaushalts zusammen	696	477	1.575	361	3.449	-
76 9	Ausgaben des Vermögenshaushalts zusammen (Hauptgruppe 9)	8.414	9.010	8.543	4.597	7.801	-
77 4-9	Summe d. Ausgaben (Hauptgruppe 4-9)	32.329	34.594	34.119	30.829	34.286	-

Finanzplan 2024 2. Investitionen und Inv.förderungsmaßnahmen nach Aufgabenbereichen - Ausgaben -			Beträge in EUR (Tausend)					
			2023 4	2024 5	2025 6	2026 7	2027 8	Fi.Rest 9
01	00 - 08	Allgemeine Verwaltung	63	32	327	32	32	-
02	10 - 16	öffentliche Sicherheit und Ordnung	363	199	526	88	26	-
<u>Schulen</u>								
03	21	Grund- und Hauptschulen	35	148	15	15	15	-
04	22	Realschulen	-	-	-	-	-	-
05	23	Gymnasien, Kollegs (ohne berufliche Gymnasien)	-	-	-	-	-	-
06	24 - 26	Berufsbildende Schulen	-	-	-	-	-	-
07	27	Förderschulen	-	-	-	-	-	-
08	28	Gesamtschulen, Schulzentren	-	-	-	-	-	-
09	20, 29	Übriges	-	-	-	-	-	-
10	2	Einzelplan -2- Zusammen	35	148	15	15	15	-
<u>Wissenschaft, Forschung, Kulturpflege</u>								
11	31	Wissenschaft, Forschung	-	-	-	-	-	-
12	35	Volksbildung	-	5	-	-	-	-
13	30, 32-34 36, 37	Übriges	-	-	-	-	-	-
14	3	Einzelplan -3- Zusammen	-	5	-	-	-	-
<u>Soziale Sicherung</u>								
15	43, 46	Einrichtungen d. Sozialhilfe, Kriegsopferfürsorge u. Jugendhilfe	2.270	2.440	20	20	20	-
16	40-42, 44, 45, 47-49	Übriges	-	-	-	-	-	-
17	4	Einzelplan -4- zusammen	2.270	2.440	20	20	20	-
<u>Gesundheit, Sport, Erholung</u>								
18	51	Krankenhäuser	-	-	-	-	-	-
19	50, 54	Sonst. Einricht. d. Gesundheitswesens	-	-	-	-	-	-
20	55 - 57	Sport, Badeanstalten	2	2	-	-	-	-
11	58, 59	Übriges	-	-	-	-	-	-
22	5	Einzelplan -5- zusammen	2	2	-	-	-	-

Finanzplan 2024							Beträge in EUR (Tausend)
2. Investitionen und Inv.förderungsmaßnahmen nach Aufgabenbereichen - Ausgaben -							
		2023 4	2024 5	2025 6	2026 7	2027 8	Fi.Rest 9
		<u>Bau und Wohnungswesen, Verkehr</u>					
23	63 - 66	832	1.143	1.242	1.176	1.160	-
24	60-62, 67-69	480	623	425	425	425	-
25	6	1.312	1.766	1.667	1.601	1.585	-
		<u>Öffentliche Einrichtungen, Wirtschaftsförderung</u>					
26	70,71	3.261	3.295	4.313	2.415	2.619	-
27	72	-	-	-	-	-	-
28	73 - 79	357	358	76	42	31	-
29	7	3.618	3.653	4.389	2.457	2.650	-
		<u>Wirtschaftliche Unternehmen, Allg. Grund- und Sondervermögen</u>					
30	80 - 87	35	270	5	5	5	-
31	88, 89	20	20	20	20	20	-
32	8	55	290	25	25	25	-
		<u>Gesamtzusammenstellung</u>					
33	0 - 8	7.718	8.533	6.968	4.237	4.352	-

# **Investitionsprogramm**

**Stadt Zwiesel**

**2024**





Gl.Nr. (UA)	Grupp.	Abschnitt	Genauere Bezeichnung der Investitionen	Kt	Priorisierung	Gesamtkosten		Voraussichtlicher Eigenanteil (gesamt)	Haushaltsjahr 2023		Haushalt 2024		Finanzplanung 2025		Finanzplanung 2026		Finanzplanung 2027		geschätzte Maßnahmenförderung in %		
						gesamt	davon bis 31.12.2023 entstanden		Ansatz Haushalt	davon Eigenanteil	Ansatz Haushalt	Zuschüsse/Beiträge/Verkaufserlöse/Kostenrechnende Einrichtung	davon Eigenanteil	Ansatz Haushalt	Zuschüsse/Beiträge/Verkaufserlöse/Kostenrechnende Einrichtung	davon Eigenanteil	Ansatz Haushalt	Zuschüsse/Beiträge/Verkaufserlöse/Kostenrechnende Einrichtung		davon Eigenanteil	Ansatz Haushalt
0600	9350	06	Büroeinrichtung allgemein	P	B	32.500,00	6.500,00	32.500,00	6.500,00	6.500,00	6.500,00	6.500,00	6.500,00	6.500,00	6.500,00	6.500,00	6.500,00	6.500,00	6.500,00		
0600	9400	06	Dachsanierung Rathaus	P	A	25.000,00	25.000,00	25.000,00	25.000,00	0,00	25.000,00	0,00	0,00								
0600	9400	06	Garagentor	F	B	6.500,00	6.500,00	6.500,00	6.500,00	0,00	6.500,00	0,00	0,00								
0601	9350	06	Ausstattung Rathaus Ersatzbeschaffungen	P	B	100.000,00	20.000,00	100.000,00	20.000,00	0,00	20.000,00	20.000,00	20.000,00	20.000,00	20.000,00	20.000,00	20.000,00	20.000,00	20.000,00	20.000,00	
0601	9600	06	EDV-Ausstattung Rathaus Serveranlage und Videokonferenzsystem	P	A	320.000,00	5.000,00	320.000,00	5.000,00	0,00	5.000,00	5.000,00	300.000,00	300.000,00	5.000,00	5.000,00	5.000,00	5.000,00	5.000,00	5.000,00	
1121	9350	11	Geschwindigkeitsmeßanlage	P	B	5.000,00	0,00	5.000,00			5.000,00	5.000,00									
1300	9540	13	Feuerlöschanlagen Ersatzbeschaffungen Hydranten	P	A	111.000,00	47.000,00	111.000,00	47.000,00	0,00	47.000,00	16.000,00	16.000,00	16.000,00	16.000,00	16.000,00	16.000,00	16.000,00	16.000,00	16.000,00	
1300	9540	13	Sanierung Sirenen	P	B	135.000,00	0,00	135.000,00	100.000,00	87.800,00	12.200,00	135.000,00	135.000,00							80,00	
1311	9352	13	FFW Zwiesel Geräte (Finanzplan auch für Ortsteilfeuerwehren)	P	A	85.400,00	35.000,00	85.400,00	35.000,00	0,00	35.000,00	20.400,00	20.400,00	10.000,00	10.000,00	10.000,00	10.000,00	10.000,00	10.000,00	10.000,00	
1311	9353	13	Schutzkleidung	P	A	3.300,00		3.300,00			3.300,00	3.300,00									
1311	9357	13	FFW Zwiesel Fahrzeugbeschaffung	P	A	67.700,00	5.700,00	67.700,00	5.700,00		5.700,00		0,00	0,00	62.000,00	62.000,00	0,00	0,00	0,00	50,00	
1311	9400	13	FFW Zwiesel Videoüberwachung	P	A	7.200,00	0,00	7.200,00	0,00		7.200,00	7.200,00	0,00	0,00	0,00	0,00	0,00	0,00	0,00	0,00	
1311	9400	13	FFW Zwiesel Waschbecken Schlauchwaschanlage Lüftungsanlage	P	C	62.000,00	0,00	62.000,00	62.000,00		62.000,00		0,00			0,00					
1312	9352	13	FFW Zwiesel - digitale Meldeempfänger	P	A	10.800,00	10.800,00	1.900,00	0,00	9.900,00	-9.900,00		0,00		0,00					84,26	
1312	9357	13	Ersatzbeschaffung TSF-W FFW Innenried	P	B	250.000,00	0,00	197.300,00	0,00		0,00	250.000,00	52.700,00	197.300,00	0,00	0,00	0,00	0,00	0,00	21,00	
1312	9400	13	Hochbaumaßnahmen - Absauganlage	P	A	10.000,00	10.000,00	10.000,00	10.000,00	0,00	10.000,00	0,00	0,00								
1313	9352	13	FFW Zwiesel - digitale Meldeempfänger	P	A	10.800,00		1.900,00		9.900,00	-9.900,00		0,00							84,26	
1313	9357	13	Ersatzbeschaffung TSF-W FFW Klautzenbach	P	B	250.000,00	0,00	197.300,00	0,00		0,00	250.000,00	52.700,00	197.300,00	0,00	0,00	0,00	0,00	0,00	21,00	
1316	9350	13	Atemschutzwerkstatt Waschanlage Maken	P	A	13.200,00	11.000,00	13.200,00	11.000,00		11.000,00	2.200,00	2.200,00	0,00	0,00	0,00	0,00	0,00	0,00	0,00	
1316	9400	13	Atemschutzwerkstatt Alarmanlage	P	A	10.000,00	0,00	10.000,00			10.000,00	0,00	10.000,00								
1400	9352	14	Anschaffung Stromaggregat - Blackout-Szenario	P	A	50.000,00	0,00	50.000,00	50.000,00		50.000,00		0,00								
2110	9356	21	Grundschule Zwiesel Ersatzbeschaffungen	P	A	14.000,00	0,00	14.000,00			14.000,00		14.000,00		0,00		0,00		0,00		
2110	9400	21	Grundschule Zwiesel - Energetische Sanierung und PV-Anlage	P	B	40.000,00		40.000,00			40.000,00		40.000,00								
2110	9650	21	Grundschule Zwiesel Breitbandanschluss	P	A	55.879,00	55.879,00	7.494,00	0,00	54.000,00	-54.000,00	0,00	0,00	0,00	0,00	0,00	0,00	0,00	0,00	90,00	
2110	9359	21	Grundschule Zwiesel Ersatzbeschaffungen EDV	P	A	95.000,00	20.000,00	70.000,00	20.000,00	5.000,00	15.000,00	30.000,00	5.000,00	25.000,00	15.000,00	5.000,00	10.000,00	15.000,00	5.000,00	10.000,00	33,00
2110	9450	21	Treppengeländer Richtung Friedhof	P	A	15.000,00	0,00	15.000,00	15.000,00		15.000,00		0,00								
2130	9400	21	Mittelschule Zwiesel - Energetische Sanierung und PV-Anlage																		
3521	9359	35	Bücherei Online-Ausleihe	F	B	5.000,00	0,00	4.100,00			0,00	5.000,00	900,00	4.100,00	0,00	0,00	0,00	0,00	0,00		
4602	9600	46	Spielplätze Ersatzbeschaffungen 2021 Sanierung Spielplatz AWO Sukzessive Erneuerung Skaterpark	P	B	100.000,00	20.000,00	100.000,00	20.000,00		20.000,00	20.000,00	20.000,00	20.000,00	20.000,00	20.000,00	20.000,00	20.000,00	20.000,00	20.000,00	
4640	9451	46	Kindergarten am Kirchplatz Gebäudesanierung	P	A	3.000.000,00	879.607,79	1.655.000,00	2.250.000,00	1.000.000,00	1.250.000,00	2.250.000,00	925.000,00	1.325.000,00	0,00	0,00	0,00	0,00	0,00	66,00	
4640	9452	46	Kindergarten St. Sebastian Gebäudesanierung	P	A	2.800.000,00	0,00	2.800.000,00	0,00		0,00	0,00		0,00			0,00		0,00	66,00	
4640	9454	46	Hort	P	A	170.000,00	0,00	20.000,00			170.000,00	150.000,00	20.000,00								
5500	9880	55	Zuschüsse an Sportvereine 2021: TC Rotwald und TC Zwiesel für Sanierung Tennisplätze	F	A	45.100,00	43.100,00	45.100,00	2.000,00		2.000,00	2.000,00		2.000,00		0,00	0,00	0,00	0,00	0,00	
6002	9350	60	Erwerb von beweglichen Sachen des Anlagevermögens	F	B	0,00	0,00	0,00	0,00		0,00		0,00							100,00	
6102	9880	61	Investitionskostenzuschüsse ARGE-Projekte	F	C	1.000.000,00	200.000,00	150.000,00	200.000,00	170.000,00	30.000,00	200.000,00	170.000,00	30.000,00	200.000,00	170.000,00	30.000,00	200.000,00	170.000,00	30.000,00	
6201	9321	62	Wohnungsbauförderung An- und Verkauf Bauparzellen	P	B	1.000.000,00	200.000,00	0,00	200.000,00	200.000,00	0,00	200.000,00	200.000,00	0,00	200.000,00	200.000,00	0,00	200.000,00	200.000,00	0,00	
6201	9500	62	Tiefbaumaßnahmen Erschließung Baugebiet	P	B	213.000,00	18.000,00	213.000,00	18.000,00		18.000,00	120.000,00	120.000,00	25.000,00	25.000,00	25.000,00	25.000,00	25.000,00	25.000,00	25.000,00	
6300	9321	63	Straßenrunderwerb	P	B	50.000,00	10.000,00	50.000,00	10.000,00		10.000,00	10.000,00	10.000,00	10.000,00	10.000,00	10.000,00	10.000,00	10.000,00	10.000,00		
6300	9500	63	Gemeindestraßen - Straßenbau	P	A	830.000,00	289.900,00	709.900,00	135.000,00		135.000,00	70.000,00	66.000,00	70.000,00	66.000,00	70.000,00	66.000,00	70.000,00	66.000,00	100.000,00	
6300	9560	63	Asphaltdeckensanierung	P	B	2.500.000,00	500.000,00	2.041.000,00	500.000,00	99.000,00	401.000,00	400.000,00	90.000,00	310.000,00	500.000,00	410.000,00	500.000,00	410.000,00	90.000,00	410.000,00	
6315	9500	63	Maßnahmen Städtebauförderung	P	B	1.950.000,00	100.000,00	730.000,00	100.000,00	20.000,00	80.000,00	100.000,00	20.000,00	80.000,00	550.000,00	360.000,00	190.000,00	550.000,00	360.000,00	190.000,00	66,00
6315	9590	63	Parkplatzsituation Waldbahnstr./Dr. Schott-Str.	F	D	180.800,00	180.800,00	22.800,00	7.000,00	85.500,00	-78.500,00		0,00	0,00	0,00	0,00	0,00	0,00	0,00	90,00	
6324	9500	63	Sanierung Gartenstraße	P	A	750.000,00	0,00	750.000,00	0,00		0,00	0,00	0,00	0,00	0,00	0,00	0,00	0,00	0,00		
6326	9321	63	Radweg entlang B11 und Reischmühle St2132	F	D	60.100,00	60.100,00	0,00	60.000,00	60.000,00	0,00	16.500,00	16.500,00	0,00	0,00	0,00	0,00	0,00	0,00	100,00	
6326	9500	63	Tiefbau Radweg B11 und Reischmühle St2132	F	D	286.000,00	0,00	26.000,00			0,00	286.000,00	260.000,00	26.000,00							
6344	9500	63	Geh- und Radweg Frauenaauer Str.	P	B	25.000,00	25.000,00	5.000,00			0,00										
6346	9590	63	Planungskosten Bahnunterführung Innenrieder Str.	P	C	25.000,00	25.000,00				0,00	0,00		0,00	0,00	0,00	0,00	0,00	0,00	80,00	
6364	9321	63	Anschluss Lüssenberg/Innenried	P	B	827.705,00	827.705,34	238.705,34			0,00	0,00		0,00	0,00	0,00	0,00	0,00	0,00	75,00	
6480	9560	64	Brückensanierung Amtmannbrücke und Uferstützmauer Jahnstraße Hafnerstadt- und Weiklbrücke Ziegelwiesensteig	P	A	3.050.550,48	2.831.550,00	3.100.550,48	20.000,00		20.000,00	260.000,00	260.000,00	12.000,00	12.000,00	50.000,00	50.000,00	50.000,00	50.000,00	0,00	
6701	9600	67	Umstellung auf LED	P	A	73.000,00	15.000,00	73.000,00	15.000,00		15.000,00	58.000,00	58.000,00								
6752	9352	67	Geräte und Maschinen	P	A	45.000,00	0,00	45.000,00			45.000,00		0,00	45.000,00							
6752	9357	67	Fahrzeuge Winterdienst	P	A	47.000,00	0,00	47.000,00	47												



# **ZB - Zweckbindungsringe**

**Stadt Zwiesel**

**2024**



Verzeichnis der Zweckbindungsringe 2024				Beträge in EUR	
Zweckbindungsring:		1 Zweckbindungsring 1			
Haushaltsteil:		Verwaltungshaushalt			
Zweckbindungsart:		11 - Zweckbindung mit unechter Deckung			
Mehreinnahmen verändern Haushaltsansatz					
Mindereinnahmen werden nicht berücksichtigt					
Gliederung Gruppierung	Gliederungstext Gruppierungstext	Ansatz 2024	Ansatz 2023	Ergebnis 2022	
<b>A. Einnahmen</b>					
2110	Grundschule -10-				
1718	Grundschule Zwiesel Zuweisungen für lfd. Zwecke: Lernmittelfreiheit	3.500	3.500	3.208,00	
	Summe Abschnitt/Unterabschnitt	3.500	3.500	3.208,00	
	Summe Einnahmen	3.500	3.500	3.208,00	
<b>B. Ausgaben</b>					
2110	Grundschule -10-				
5770	Grundschule Zwiesel Staatlich geförderte Lern- mittel ohne Hauptschulen und übrige Förderschulen	4.000	4.000	3.315,15	
	Summe Abschnitt/Unterabschnitt	4.000	4.000	3.315,15	
	Summe Ausgaben	4.000	4.000	3.315,15	
<b>C. Abgleich</b>					
	Summe Einnahmen	3.500	3.500	3.208,00	
	Summe Ausgaben	4.000	4.000	3.315,15	
	Differenz	500-	500-	107,15-	

Verzeichnis der Zweckbindungsringe 2024				Beträge in EUR	
Zweckbindungsring:		86 Führungen Waldmuseum			
Haushaltsteil:		Verwaltungshaushalt			
Zweckbindungsart:		11 - Zweckbindung mit unechter Deckung			
Mehreinnahmen verändern Haushaltsansatz					
Mindereinnahmen werden nicht berücksichtigt					
Gliederung Gruppierung	Gliederungstext Gruppierungstext	Ansatz 2024	Ansatz 2023	Ergebnis 2022	
<b>A. Einnahmen</b>					
8616	Anlage des Kur- und Badebetriebs -6- Waldmuseum				
1101	Benutzungsgebühren und ähnliche Entgelte -a-	1.000	1.000		
	Summe Abschnitt/Unterabschnitt	1.000	1.000		
	Summe Einnahmen	1.000	1.000		
<b>B. Ausgaben</b>					
8616	Anlage des Kur- und Badebetriebs -6- Waldmuseum				
6320	Verschiedener Betriebsaufwand	1.000	1.000		525,00
	Summe Abschnitt/Unterabschnitt	1.000	1.000		525,00
	Summe Ausgaben	1.000	1.000		525,00
<b>C. Abgleich</b>					
	Summe Einnahmen	1.000	1.000		
	Summe Ausgaben	1.000	1.000		525,00
	Differenz	0	0		525,00-

Verzeichnis der Zweckbindungsringe 2024				Beträge in EUR	
Zweckbindungsring:		691 Zweckbindungsring 691			
Haushaltsteil:		Verwaltungshaushalt			
Zweckbindungsart:		11 - Zweckbindung mit unechter Deckung			
Mehreinnahmen verändern Haushaltsansatz					
Mindereinnahmen werden nicht berücksichtigt					
Gliederung Gruppierung	Gliederungstext Gruppierungstext	Ansatz 2024	Ansatz 2023	Ergebnis 2022	
A. Einnahmen					
7500 1691	Bestattungswesen Innere Verrechnungen	1.000	1.000	106,51	
	Summe Abschnitt/Unterabschnitt	1.000	1.000	106,51	
7710 1691	Bauhof Innere Verrechnungen	912.400	900.000	833.791,17	
	Summe Abschnitt/Unterabschnitt	912.400	900.000	833.791,17	
	Summe Einnahmen	913.400	901.000	833.897,68	
B. Ausgaben					
0000 6791	Gemeinde-, Kreis- und Bezirksorgane Stadtrat und Bürgermeister Innere Verrechnungen	400	1.000	322,20	
	Summe Abschnitt/Unterabschnitt	400	1.000	322,20	
0200 6791	Hauptverwaltung Innere Verrechnungen	100	100	0,00	
	Summe Abschnitt/Unterabschnitt	100	100	0,00	
0521 6791	Wahlen Innere Verrechnungen	1.000	1.000	343,68	
	Summe Abschnitt/Unterabschnitt	1.000	1.000	343,68	
0522 6791	Volksbegehren, Volksentscheid Innere Verrechnungen	0	0	0,00	
	Summe Abschnitt/Unterabschnitt	0	0	0,00	
0523 6791	Bürgerbegehren, Bürgerentscheid Innere Verrechnungen	0	0	0,00	
	Summe Abschnitt/Unterabschnitt	0	0	0,00	
	Summe Abschnitt/Unterabschnitt	1.000	1.000	343,68	
0600 6791	Einrichtungen für die gesamte Verwaltung Innere Verrechnungen	6.000	6.000	4.166,54	
	Summe Abschnitt/Unterabschnitt	6.000	6.000	4.166,54	
0800	Einrichtungen und Maßnahmen für Verwaltungsangehörige				

Verzeichnis der Zweckbindungsringe 2024				Beträge in EUR	
Zweckbindungsring:		691 Zweckbindungsring 691			
Haushaltsteil:		Verwaltungshaushalt			
Zweckbindungsart:		11 - Zweckbindung mit unechter Deckung			
Mehreinnahmen verändern Haushaltsansatz					
Mindereinnahmen werden nicht berücksichtigt					
Gliederung Gruppierung	Gliederungstext Gruppierungstext	Ansatz 2024	Ansatz 2023	Ergebnis 2022	
6791	Innere Verrechnungen	7.000	7.000	1.954,68	
	Summe Abschnitt/Unterabschnitt	7.000	7.000	1.954,68	
1121 6791	Straßenverkehrsaufsicht Innere Verrechnungen	0	0	0,00	
	Summe Abschnitt/Unterabschnitt	0	0	0,00	
1122 6791	Verkehrsüberwachung Innere Verrechnungen	0	0	0,00	
	Summe Abschnitt/Unterabschnitt	0	0	0,00	
1141 6791	Umweltschutz -1- Innere Verrechnungen	0	0	0,00	
	Summe Abschnitt/Unterabschnitt	0	0	0,00	
	Summe Abschnitt/Unterabschnitt	0	0	0,00	
1300 6791	Brandschutz Innere Verrechnungen	1.000	1.000	0,00	
	Summe Abschnitt/Unterabschnitt	1.000	1.000	0,00	
1311 6791	Feuerwehr -01- Feuerwehr Zwiesel Innere Verrechnungen	5.000	9.000	601,44	
	Summe Abschnitt/Unterabschnitt	5.000	9.000	601,44	
1312 6791	Feuerwehr -02- Feuerwehr Innenried Innere Verrechnungen	500	1.000	85,92	
	Summe Abschnitt/Unterabschnitt	500	1.000	85,92	
1313 6791	Feuerwehr -03- Feuerwehr Klautzenbach Innere Verrechnungen	500	2.000	322,20	
	Summe Abschnitt/Unterabschnitt	500	2.000	322,20	
1314 6791	Feuerwehr -04- Feuerwehr Rabenstein Innere Verrechnungen	500	1.000	64,44	
	Summe Abschnitt/Unterabschnitt	500	1.000	64,44	
1315 6791	Feuerwehr -05- Feuerwehr Bärnzell Innere Verrechnungen	0	0	279,24	



Verzeichnis der Zweckbindungsringe 2024				Beträge in EUR	
Zweckbindungsring:		691 Zweckbindungsring 691			
Haushaltsteil:		Verwaltungshaushalt			
Zweckbindungsart:		11 - Zweckbindung mit unechter Deckung			
Mehreinnahmen verändern Haushaltsansatz					
Mindereinnahmen werden nicht berücksichtigt					
Gliederung Gruppierung	Gliederungstext Gruppierungstext	Ansatz 2024	Ansatz 2023	Ergebnis 2022	
	Summe Abschnitt/Unterabschnitt	0	0	279,24	
1316	Feuerwehr -06-				
6791	Atenschutzpflgestelle Innere Verrechnungen	2.000	0	1.310,28	
	Summe Abschnitt/Unterabschnitt	2.000	0	1.310,28	
	Summe Abschnitt/Unterabschnitt	9.500	14.000	2.663,52	
1400	Katastrophenschutz,Hagelabwehr und dgl.				
6791	Innere Verrechnungen	500	500	568,68	
	Summe Abschnitt/Unterabschnitt	500	500	568,68	
1601	Rettungsdienst				
6791	Innere Verrechnungen	0	0	0,00	
	Summe Abschnitt/Unterabschnitt	0	0	0,00	
2110	Grundschule -10-				
6791	Grundschule Zwiesel Innere Verrechnungen	10.000	10.000	6.914,64	
	Summe Abschnitt/Unterabschnitt	10.000	10.000	6.914,64	
2130	Hauptschule -10-				
6791	Hauptschule Zwiesel Innere Verrechnungen	0	0	0,00	
	Summe Abschnitt/Unterabschnitt	0	0	0,00	
	Summe Abschnitt/Unterabschnitt	10.000	10.000	6.914,64	
2950	Sonstige schulische Aufgaben				
6791	Innere Verrechnungen	0	0	0,00	
	Summe Abschnitt/Unterabschnitt	0	0	0,00	
3221	Ausstellung -1-				
6791	Innere Verrechnungen	1.000	1.000	0,00	
	Summe Abschnitt/Unterabschnitt	1.000	1.000	0,00	
3320	Musikpflege				
6791	Innere Verrechnungen	0	0	0,00	
	Summe Abschnitt/Unterabschnitt	0	0	0,00	
3330	Musikschulen				
6791	Innere Verrechnungen	0	0	0,00	

Verzeichnis der Zweckbindungsringe 2024				Beträge in EUR
Zweckbindungsring: 691 Zweckbindungsring 691				
Haushaltsteil: Verwaltungshaushalt				
Zweckbindungsart: 11 - Zweckbindung mit unechter Deckung				
Mehreinnahmen verändern Haushaltsansatz				
Mindereinnahmen werden nicht berücksichtigt				
Gliederung Gruppierung	Gliederungstext Gruppierungstext	Ansatz 2024	Ansatz 2023	Ergebnis 2022
	Summe Abschnitt/Unterabschnitt	0	0	0,00
	Summe Abschnitt/Unterabschnitt	0	0	0,00
3400 6791	Heimat- u. sonst. Kulturpflege Innere Verrechnungen	0	0	0,00
	Summe Abschnitt/Unterabschnitt	0	0	0,00
3420 6791	Förderung von Verschönerungsvereinen, Heimatvereinen u.ä. Innere Verrechnungen	0	0	0,00
	Summe Abschnitt/Unterabschnitt	0	0	0,00
3430 6791	Volks-, Trachten- u. ähnliche Feste Grenzlandfest Innere Verrechnungen	17.500	12.000	17.423,69
	Summe Abschnitt/Unterabschnitt	17.500	12.000	17.423,69
3440 6791	Kreis- und Gemeindechronik Innere Verrechnungen	0	0	0,00
	Summe Abschnitt/Unterabschnitt	0	0	0,00
	Summe Abschnitt/Unterabschnitt	17.500	12.000	17.423,69
3521 6791	Bücherei -1- Stadtbücherei Innere Verrechnungen	0	0	42,96
	Summe Abschnitt/Unterabschnitt	0	0	42,96
3650 6791	Denkmalschutz und -pflege Innere Verrechnungen	1.000	1.000	107,40
	Summe Abschnitt/Unterabschnitt	1.000	1.000	107,40
3700 6791	Kirchliche Angelegenheiten Innere Verrechnungen	500	500	451,08
	Summe Abschnitt/Unterabschnitt	500	500	451,08
4310 6791	Soziale Einrichtungen für Ältere (ohne Pflegeeinrichtungen) Innere Verrechnungen	0	0	0,00
	Summe Abschnitt/Unterabschnitt	0	0	0,00
4350	Soziale Einrichtungen für Wohnungslose			

Verzeichnis der Zweckbindungsringe 2024				Beträge in EUR	
Zweckbindungsring:		691 Zweckbindungsring 691			
Haushaltsteil:		Verwaltungshaushalt			
Zweckbindungsart:		11 - Zweckbindung mit unechter Deckung			
Mehreinnahmen verändern Haushaltsansatz					
Mindereinnahmen werden nicht berücksichtigt					
Gliederung Gruppierung	Gliederungstext Gruppierungstext	Ansatz 2024	Ansatz 2023	Ergebnis 2022	
6791	Innere Verrechnungen	0	0	0,00	
	Summe Abschnitt/Unterabschnitt	0	0	0,00	
	Summe Abschnitt/Unterabschnitt	0	0	0,00	
4601	Einrichtung der Jugend- arbeit -1-				
6791	Innere Verrechnungen	0	0	0,00	
	Summe Abschnitt/Unterabschnitt	0	0	0,00	
4602	Einrichtung der Jugend- arbeit -2- Kinderspielplätze				
6791	Innere Verrechnungen	30.000	30.000	37.719,78	
	Summe Abschnitt/Unterabschnitt	30.000	30.000	37.719,78	
4640	Tageseinrichtungen für Kinder				
6791	Innere Verrechnungen	0	0	2.153,40	
	Summe Abschnitt/Unterabschnitt	0	0	2.153,40	
	Summe Abschnitt/Unterabschnitt	30.000	30.000	39.873,18	
4701	Förderung der wohlfahrts- pflege -01- (ohne Jugendförderung)				
6791	Innere Verrechnungen	0	0	0,00	
	Summe Abschnitt/Unterabschnitt	0	0	0,00	
4980	Sonst. soziale Angelegenheiten -örtlicher Bereich-				
6791	Innere Verrechnungen	0	0	0,00	
	Summe Abschnitt/Unterabschnitt	0	0	0,00	
5500	Förderung des Sports				
6791	Innere Verrechnungen	1.000	1.000	1.574,40	
	Summe Abschnitt/Unterabschnitt	1.000	1.000	1.574,40	
5602	Sportanlage -02- Jahnplatz				
6791	Innere Verrechnungen	3.000	3.000	3.673,08	
	Summe Abschnitt/Unterabschnitt	3.000	3.000	3.673,08	
5608	Sportanlage -08- Funnsportanlagen				
6791	Innere Verrechnungen	0	0	0,00	

Verzeichnis der Zweckbindungsringe 2024 <span style="float: right;">Beträge in EUR</span>				
Zweckbindungsring: 691 Zweckbindungsring 691				
Haushaltsteil: Verwaltungshaushalt				
Zweckbindungsart: 11 - Zweckbindung mit unechter Deckung				
Mehreinnahmen verändern Haushaltsansatz				
Mindereinnahmen werden nicht berücksichtigt				
Gliederung Gruppierung	Gliederungstext Gruppierungstext	Ansatz 2024	Ansatz 2023	Ergebnis 2022
	Summe Abschnitt/Unterabschnitt	0	0	0,00
	Summe Abschnitt/Unterabschnitt	3.000	3.000	3.673,08
6001 6791	Allgemeine Bauverwaltung Innere Verrechnungen	0	0	0,00
	Summe Abschnitt/Unterabschnitt	0	0	0,00
6100	Städtebauliche Planung, Städtebauförderung, Vermessung, Bauordnung			
6791	Innere Verrechnungen	1.000	1.000	33,60
	Summe Abschnitt/Unterabschnitt	1.000	1.000	33,60
6151	Städtebauliche Sanierungs- und Entwicklungsmaßnahme -1- (Planung f. Sanierungsgeb.)			
6791	Innere Verrechnungen	0	0	0,00
	Summe Abschnitt/Unterabschnitt	0	0	0,00
	Summe Abschnitt/Unterabschnitt	1.000	1.000	33,60
6201	Wohnungsbauförderung -für Dritte-			
6791	Innere Verrechnungen	0	0	0,00
	Summe Abschnitt/Unterabschnitt	0	0	0,00
6300	Gemeindestraßen			
6791	Innere Verrechnungen	282.200	282.200	283.935,11
	Summe Abschnitt/Unterabschnitt	282.200	282.200	283.935,11
6480	Brücken			
6791	Innere Verrechnungen	5.000	5.000	7.743,00
	Summe Abschnitt/Unterabschnitt	5.000	5.000	7.743,00
6701	Straßenbeleuchtung -01-			
6791	Innere Verrechnungen	200	200	1.031,04
	Summe Abschnitt/Unterabschnitt	200	200	1.031,04
6751	Straßenreinigung			
6791	Innere Verrechnungen	50.000	50.000	34.159,49
	Summe Abschnitt/Unterabschnitt	50.000	50.000	34.159,49
6752	Straßenreinigung (Winterdienst)			
6791	Innere Verrechnungen	184.000	184.000	139.931,40

Verzeichnis der Zweckbindungsringe 2024				Beträge in EUR	
Zweckbindungsring:		691 Zweckbindungsring 691			
Haushaltsteil:		Verwaltungshaushalt			
Zweckbindungsart:		11 - Zweckbindung mit unechter Deckung			
Mehreinnahmen verändern Haushaltsansatz					
Mindereinnahmen werden nicht berücksichtigt					
Gliederung Gruppierung	Gliederungstext Gruppierungstext	Ansatz 2024	Ansatz 2023	Ergebnis 2022	
	Summe Abschnitt/Unterabschnitt	184.000	184.000	139.931,40	
	Summe Abschnitt/Unterabschnitt	234.200	234.200	175.121,93	
6811	Bau, Betrieb und Unterhaltung des öffentl. Parkplatzes -1- Parkplätze				
6791	Innere Verrechnungen	12.000	12.000	9.294,05	
	Summe Abschnitt/Unterabschnitt	12.000	12.000	9.294,05	
6901	Wasserläufe, Wasserbau -01- Innere Verrechnungen				
6791	Innere Verrechnungen	2.000	2.000	4.740,48	
	Summe Abschnitt/Unterabschnitt	2.000	2.000	4.740,48	
7001	Abwasserbeseitigung -001- Kanäle				
6791	Innere Verrechnungen	0	0	300,72	
	Summe Abschnitt/Unterabschnitt	0	0	300,72	
7181	Kläranlage -1- Innere Verrechnungen				
6791	Innere Verrechnungen	500	500	2.792,40	
	Summe Abschnitt/Unterabschnitt	500	500	2.792,40	
7191	Bedürfnisanstalten Innere Verrechnungen				
6791	Innere Verrechnungen	500	500	880,68	
	Summe Abschnitt/Unterabschnitt	500	500	880,68	
	Summe Abschnitt/Unterabschnitt	1.000	1.000	3.673,08	
7200	Abfallbeseitigung Innere Verrechnungen				
6791	Innere Verrechnungen	2.000	2.000	1.987,91	
	Summe Abschnitt/Unterabschnitt	2.000	2.000	1.987,91	
7300	Märkte Innere Verrechnungen				
6791	Innere Verrechnungen	2.000	2.000	644,40	
	Summe Abschnitt/Unterabschnitt	2.000	2.000	644,40	
7400	Schlacht- und Viehhöfe Innere Verrechnungen				
6791	Innere Verrechnungen	0	0	429,60	
	Summe Abschnitt/Unterabschnitt	0	0	429,60	
7500	Bestattungswesen Innere Verrechnungen				
6791	Innere Verrechnungen	20.000	20.000	11.984,28	

Verzeichnis der Zweckbindungsringe 2024				Beträge in EUR	
Zweckbindungsring:		691 Zweckbindungsring 691			
Haushaltsteil:		Verwaltungshaushalt			
Zweckbindungsart:		11 - Zweckbindung mit unechter Deckung			
Mehreinnahmen verändern Haushaltsansatz					
Mindereinnahmen werden nicht berücksichtigt					
Gliederung Gruppierung	Gliederungstext Gruppierungstext	Ansatz 2024	Ansatz 2023	Ergebnis 2022	
	Summe Abschnitt/Unterabschnitt	20.000	20.000	11.984,28	
7549	Einrichtungen des Bestattungswesens				
6791	Innere Verrechnungen	500	500	302,40	
	Summe Abschnitt/Unterabschnitt	500	500	302,40	
	Summe Abschnitt/Unterabschnitt	20.500	20.500	12.286,68	
7691	Sonstige öffentliche Gemeinschaftseinrichtung -1- Veranstaltungsequipment				
6791	Innere Verrechnungen	700	700	934,38	
	Summe Abschnitt/Unterabschnitt	700	700	934,38	
7710	Bauhof				
6791	Innere Verrechnungen	90.000	50.000	88.964,79	
	Summe Abschnitt/Unterabschnitt	90.000	50.000	88.964,79	
7800	Förderung der Land- und Forstwirtschaft				
6791	Innere Verrechnungen	0	0	0,00	
	Summe Abschnitt/Unterabschnitt	0	0	0,00	
7900	Fremdenverkehr, sonstige Förderung von Wirtschaft und Wirtschaftsförderung				
6791	Innere Verrechnungen	5.000	5.000	2.577,60	
	Summe Abschnitt/Unterabschnitt	5.000	5.000	2.577,60	
7920	Förderung des öffentlichen Nahverkehrs				
6791	Innere Verrechnungen	1.000	1.000	3.307,36	
	Summe Abschnitt/Unterabschnitt	1.000	1.000	3.307,36	
	Summe Abschnitt/Unterabschnitt	6.000	6.000	5.884,96	
8171	Kombinierte Versorgungsunternehmen Stadtwerke u. a.				
6791	Innere Verrechnungen	0	0	0,00	
	Summe Abschnitt/Unterabschnitt	0	0	0,00	
8211	Hoch- und Untergrundbahnen Industriestammgleis Fürhaupten				
6791	Innere Verrechnungen	0	0	0,00	

Verzeichnis der Zweckbindungsringe 2024				Beträge in EUR	
Zweckbindungsring: 691 Zweckbindungsring 691					
Haushaltsteil: Verwaltungshaushalt					
Zweckbindungsart: 11 - Zweckbindung mit unechter Deckung					
Mehreinnahmen verändern Haushaltsansatz					
Mindereinnahmen werden nicht berücksichtigt					
Gliederung Gruppierung	Gliederungstext Gruppierungstext	Ansatz 2024	Ansatz 2023	Ergebnis 2022	
	Summe Abschnitt/Unterabschnitt	0	0	0,00	
8551	Forstwirtschaftliches Unternehmen -01- Stadtwald				
6791	Innere Verrechnungen	4.000	4.000	214,80	
	Summe Abschnitt/Unterabschnitt	4.000	4.000	214,80	
8600	Kur- und Badeverwaltung Fremdenverkehr allgemein				
6791	Innere Verrechnungen	8.000	8.000	5.791,69	
	Summe Abschnitt/Unterabschnitt	8.000	8.000	5.791,69	
8602	Kurverwaltung -1- Kultur, Stadtm., Kommunikation				
6791	Innere Verrechnungen	1.000	1.000	0,00	
	Summe Abschnitt/Unterabschnitt	1.000	1.000	0,00	
8603	Veranstaltungen				
6791	Innere Verrechnungen	5.000			
	Summe Abschnitt/Unterabschnitt	5.000			
8609	Kurverwaltung Touristikinformation				
6791	Innere Verrechnungen	0	0	0,00	
	Summe Abschnitt/Unterabschnitt	0	0	0,00	
8616	Anlage des Kur- und Badebetriebs -6- Waldmuseum				
6791	Innere Verrechnungen	3.000	3.000	688,74	
	Summe Abschnitt/Unterabschnitt	3.000	3.000	688,74	
8617	Anlage des Kur- und Badebetriebs -7- Park- und Gartenanlagen				
6791	Innere Verrechnungen	72.000	96.000	72.692,20	
	Summe Abschnitt/Unterabschnitt	72.000	96.000	72.692,20	
8618	Anlage des Kur- und Badebetriebs -8- Kur-, Geh-, Radwege, Grillpl.				
6791	Innere Verrechnungen	34.000	34.000	34.331,72	
	Summe Abschnitt/Unterabschnitt	34.000	34.000	34.331,72	
8619	Anlagen des Kur- und Badebetriebs Langlaufloipen				
6791	Innere Verrechnungen	25.000	29.000	19.901,22	

Verzeichnis der Zweckbindungsringe 2024				Beträge in EUR	
Zweckbindungsring: 691 Zweckbindungsring 691					
Haushaltsteil: Verwaltungshaushalt					
Zweckbindungsart: 11 - Zweckbindung mit unechter Deckung					
Mehreinnahmen verändern Haushaltsansatz					
Mindereinnahmen werden nicht berücksichtigt					
Gliederung Gruppierung	Gliederungstext Gruppierungstext	Ansatz 2024	Ansatz 2023	Ergebnis 2022	
	Summe Abschnitt/Unterabschnitt	25.000	29.000	19.901,22	
8621	Einrichtung des Kur- und Badebetriebs -01- Eisflächen				
6791	Innere Verrechnungen	0	0	0,00	
	Summe Abschnitt/Unterabschnitt	0	0	0,00	
8622	Einrichtung des Kur- und Badebetriebs -02- Rodelbahn				
6791	Innere Verrechnungen	0	0	816,24	
	Summe Abschnitt/Unterabschnitt	0	0	816,24	
8623	Einrichtung des Kur- und Badebetriebs -03- Informationszentrum				
6791	Innere Verrechnungen	0	0	0,00	
	Summe Abschnitt/Unterabschnitt	0	0	0,00	
8626	Einrichtung des Kur- und Badebetriebs -06- Geh-,Radwege - nur USt v. Inv.				
6791	Innere Verrechnungen	0	0	214,80	
	Summe Abschnitt/Unterabschnitt	0	0	214,80	
8628	Einrichtung des Kur- und Badebetriebs -08- Musikpavillon				
6791	Innere Verrechnungen	0	0	300,72	
	Summe Abschnitt/Unterabschnitt	0	0	300,72	
8631	Einrichtung des Kur- und Badebetriebs -11- Unterirdisches Zwiesel				
6791	Innere Verrechnungen	1.000	1.000	0,00	
	Summe Abschnitt/Unterabschnitt	1.000	1.000	0,00	
8632	Einrichtung des Kur- und Badebetriebs -12- Museumsshop				
6791	Innere Verrechnungen	0	0	0,00	
	Summe Abschnitt/Unterabschnitt	0	0	0,00	
8633	Einrichtung des Kur- und Badebetriebs -13- Veranstaltungen Kirchpl.3				
6791	Innere Verrechnungen	3.000	3.000	3.681,60	



Verzeichnis der Zweckbindungsringe 2024				Beträge in EUR	
Zweckbindungsring: 691 Zweckbindungsring 691					
Haushaltsteil: Verwaltungshaushalt					
Zweckbindungsart: 11 - Zweckbindung mit unechter Deckung					
Mehreinnahmen verändern Haushaltsansatz					
Mindereinnahmen werden nicht berücksichtigt					
Gliederung Gruppierung	Gliederungstext Gruppierungstext	Ansatz 2024	Ansatz 2023	Ergebnis 2022	
	Summe Abschnitt/Unterabschnitt	3.000	3.000	3.681,60	
8635	Einrichtung des Kur- und Badebetriebs -15- Zwieseler Glastage				
6791	Innere Verrechnungen	0	0	18.630,46	
	Summe Abschnitt/Unterabschnitt	0	0	18.630,46	
8645	Touristische Veranstaltung Christkindlmarkt				
6791	Innere Verrechnungen	0	2.000	0,00	
	Summe Abschnitt/Unterabschnitt	0	2.000	0,00	
8647	Touristische Veranstaltung Sommerkonzerte				
6791	Innere Verrechnungen	0	0	0,00	
	Summe Abschnitt/Unterabschnitt	0	0	0,00	
8661	Glaskunstausstellung				
6791	Innere Verrechnungen	0	0	0,00	
	Summe Abschnitt/Unterabschnitt	0	0	0,00	
8662	Kleine Glastage				
6791	Innere Verrechnungen	0	0	0,00	
	Summe Abschnitt/Unterabschnitt	0	0	0,00	
8663	Glasauktion				
6791	Innere Verrechnungen	1.000	1.000	0,00	
	Summe Abschnitt/Unterabschnitt	1.000	1.000	0,00	
8664	Glasnacht				
6791	Innere Verrechnungen	4.000	4.000	106,51	
	Summe Abschnitt/Unterabschnitt	4.000	4.000	106,51	
	Summe Abschnitt/Unterabschnitt	157.000	182.000	157.155,90	
8801	Bebauter Grundbesitz -1-				
6791	Innere Verrechnungen	4.000	4.000	429,60	
	Summe Abschnitt/Unterabschnitt	4.000	4.000	429,60	
8802	Bebauter Grundbesitz -2- Stadtplatz 29				
6791	Innere Verrechnungen	300	300	0,00	

Verzeichnis der Zweckbindungsringe 2024				Beträge in EUR	
Zweckbindungsring:		691 Zweckbindungsring 691			
Haushaltsteil:		Verwaltungshaushalt			
Zweckbindungsart:		11 - Zweckbindung mit unechter Deckung			
Mehreinnahmen verändern Haushaltsansatz					
Mindereinnahmen werden nicht berücksichtigt					
Gliederung Gruppierung	Gliederungstext Gruppierungstext	Ansatz 2024	Ansatz 2023	Ergebnis 2022	
	Summe Abschnitt/Unterabschnitt	300	300	0,00	
8811 6791	Unbebauter Grundbesitz -1- Innere Verrechnungen	1.000	1.000	42,96	
	Summe Abschnitt/Unterabschnitt	1.000	1.000	42,96	
8812 6791	Unbebauter Grundbesitz -2- Ausgleichsflächen Innere Verrechnungen	0	0	0,00	
	Summe Abschnitt/Unterabschnitt	0	0	0,00	
	Summe Abschnitt/Unterabschnitt	5.300	5.300	472,56	
	Summe Ausgaben	913.400	898.000	833.897,68	
C. Abgleich	Summe Einnahmen	913.400	901.000	833.897,68	
	Summe Ausgaben	913.400	898.000	833.897,68	
	Differenz	0	3.000	0,00	

Verzeichnis der Zweckbindungsringe 2024				Beträge in EUR	
Zweckbindungsring:		692 Zweckbindungsring 692			
Haushaltsteil:		Verwaltungshaushalt			
Zweckbindungsart:		11 - Zweckbindung mit unechter Deckung			
Mehreinnahmen verändern Haushaltsansatz					
Mindereinnahmen werden nicht berücksichtigt					
Gliederung Gruppierung	Gliederungstext Gruppierungstext	Ansatz 2024	Ansatz 2023	Ergebnis 2022	
A. Einnahmen					
0200 1692	Hauptverwaltung Innere Verrechnungen Verwaltungskostenbeiträge	134.000	20.000	243.510,55	
	Summe Abschnitt/Unterabschnitt	134.000	20.000	243.510,55	
0301 1692	Kämmerei Innere Verrechnungen Verwaltungskostenbeiträge	227.400	38.000	164.907,40	
	Summe Abschnitt/Unterabschnitt	227.400	38.000	164.907,40	
0331 1692	Kassenverwaltung Innere Verrechnungen Verwaltungskostenbeiträge	38.400	4.000	38.395,41	
	Summe Abschnitt/Unterabschnitt	38.400	4.000	38.395,41	
0501 1692	Standesamt Innere Verrechnungen Verwaltungskostenbeiträge	0	30.000	0,00	
	Summe Abschnitt/Unterabschnitt	0	30.000	0,00	
0601 1692	EDV-Anlage -1- Innere Verrechnungen Verwaltungskostenbeiträge	30.000	30.000	0,00	
	Summe Abschnitt/Unterabschnitt	30.000	30.000	0,00	
1101 1692	Allgemeine Ordnungsaufgaben Innere Verrechnungen Verwaltungskostenbeiträge	0	85.000	0,00	
	Summe Abschnitt/Unterabschnitt	0	85.000	0,00	
1122 1692	Verkehrsüberwachung Innere Verrechnungen Verwaltungskostenbeiträge	0	0	0,00	
	Summe Abschnitt/Unterabschnitt	0	0	0,00	
1161 1692	Einwohnerwesen einschließlich Passamt und Ausländerbehörde Innere Verrechnungen Verwaltungskostenbeiträge	0	2.000	0,00	
	Summe Abschnitt/Unterabschnitt	0	2.000	0,00	
1316 1692	Feuerwehr -06- Atemschutzpflagestelle Innere Verrechnungen Verwaltungskostenbeiträge	0	4.000	0,00	

Verzeichnis der Zweckbindungsringe 2024				Beträge in EUR	
Zweckbindungsring:		692 Zweckbindungsring 692			
Haushaltsteil:		Verwaltungshaushalt			
Zweckbindungsart:		11 - Zweckbindung mit unechter Deckung			
Mehreinnahmen verändern Haushaltsansatz					
Mindereinnahmen werden nicht berücksichtigt					
Gliederung Gruppierung	Gliederungstext Gruppierungstext	Ansatz 2024	Ansatz 2023	Ergebnis 2022	
	Summe Abschnitt/Unterabschnitt	0	4.000	0,00	
2110	Grundschule -10-				
1692	Grundschule Zwiesel Innere Verrechnungen Verwaltungskostenbeiträge	0	0	0,00	
	Summe Abschnitt/Unterabschnitt	0	0	0,00	
3330	Musikschulen				
1692	Innere Verrechnungen Verwaltungskostenbeiträge	0	0	0,00	
	Summe Abschnitt/Unterabschnitt	0	0	0,00	
3521	Bücherei -1-				
1692	Stadtbücherei Innere Verrechnungen Verwaltungskostenbeiträge	0	0	0,00	
	Summe Abschnitt/Unterabschnitt	0	0	0,00	
4980	Sonst. soziale Angelegenheiten				
1692	-örtlicher Bereich- Innere Verrechnungen Verwaltungskostenbeiträge	0	1.000	0,00	
	Summe Abschnitt/Unterabschnitt	0	1.000	0,00	
6001	Allgemeine Bauverwaltung				
1692	Innere Verrechnungen Verwaltungskostenbeiträge	0	100.000	0,00	
	Summe Abschnitt/Unterabschnitt	0	100.000	0,00	
6752	Straßenreinigung				
1692	(Winterdienst) Innere Verrechnungen Verwaltungskostenbeiträge	0	0	0,00	
	Summe Abschnitt/Unterabschnitt	0	0	0,00	
7710	Bauhof				
1692	Innere Verrechnungen Verwaltungskostenbeiträge	0	0	0,00	
	Summe Abschnitt/Unterabschnitt	0	0	0,00	
8602	Kurverwaltung -1-				
1692	Kultur, Stadtm., Kommunikation Innere Verrechnungen Verwaltungskostenbeiträge	0	0	0,00	
	Summe Abschnitt/Unterabschnitt	0	0	0,00	
	Summe Einnahmen	429.800	314.000	446.813,36	
B. Ausgaben					

Verzeichnis der Zweckbindungsringe 2024				Beträge in EUR	
Zweckbindungsring: 692 Zweckbindungsring 692					
Haushaltsteil: Verwaltungshaushalt					
Zweckbindungsart: 11 - Zweckbindung mit unechter Deckung					
Mehreinnahmen verändern Haushaltsansatz					
Mindereinnahmen werden nicht berücksichtigt					
Gliederung Gruppierung	Gliederungstext Gruppierungstext	Ansatz 2024	Ansatz 2023	Ergebnis 2022	
0000	Gemeinde-, Kreis- und Bezirksorgane				
6792	Stadtrat und Bürgermeister Innere Verrechnungen: Verwaltungskostenbeiträge	7.000	20.000	7.065,86	
	Summe Abschnitt/Unterabschnitt	7.000	20.000	7.065,86	
0200	Hauptverwaltung				
6792	Innere Verrechnungen: Verwaltungskostenbeiträge	19.100	10.000	19.013,25	
	Summe Abschnitt/Unterabschnitt	19.100	10.000	19.013,25	
0301	Kämmerei				
6792	Innere Verrechnungen: Verwaltungskostenbeiträge	32.500	2.000	12.923,05	
	Summe Abschnitt/Unterabschnitt	32.500	2.000	12.923,05	
0331	Kassenverwaltung				
6792	Innere Verrechnungen: Verwaltungskostenbeiträge	14.000	1.000	13.957,82	
	Summe Abschnitt/Unterabschnitt	14.000	1.000	13.957,82	
	Summe Abschnitt/Unterabschnitt	46.500	3.000	26.880,87	
0501	Standesamt				
6792	Innere Verrechnungen: Verwaltungskostenbeiträge	10.500	5.000	10.407,66	
	Summe Abschnitt/Unterabschnitt	10.500	5.000	10.407,66	
0521	Wahlen				
6792	Innere Verrechnungen: Verwaltungskostenbeiträge	7.000	7.000	338,13	
	Summe Abschnitt/Unterabschnitt	7.000	7.000	338,13	
0522	Volksbegehren, Volksentscheid				
6792	Innere Verrechnungen: Verwaltungskostenbeiträge	0	0	325,63	
	Summe Abschnitt/Unterabschnitt	0	0	325,63	
0523	Bürgerbegehren, Bürgerentscheid				
6792	Innere Verrechnungen: Verwaltungskostenbeiträge	0	0	300,69	
	Summe Abschnitt/Unterabschnitt	0	0	300,69	

Verzeichnis der Zweckbindungsringe 2024				Beträge in EUR	
Zweckbindungsring:		692 Zweckbindungsring 692			
Haushaltsteil:		Verwaltungshaushalt			
Zweckbindungsart:		11 - Zweckbindung mit unechter Deckung			
Mehreinnahmen verändern Haushaltsansatz					
Mindereinnahmen werden nicht berücksichtigt					
Gliederung Gruppierung	Gliederungstext Gruppierungstext	Ansatz 2024	Ansatz 2023	Ergebnis 2022	
	Summe Abschnitt/Unterabschnitt	17.500	12.000	11.372,11	
0600	Einrichtungen für die gesamte Verwaltung				
6792	Innere Verrechnungen: Verwaltungskostenbeiträge	15.000	22.000	6.383,49	
	Summe Abschnitt/Unterabschnitt	15.000	22.000	6.383,49	
0601	EDV-Anlage -1-				
6792	Innere Verrechnungen: Verwaltungskostenbeiträge	5.300	2.000	5.262,41	
	Summe Abschnitt/Unterabschnitt	5.300	2.000	5.262,41	
	Summe Abschnitt/Unterabschnitt	20.300	24.000	11.645,90	
0800	Einrichtungen und Maßnahmen für Verwaltungsangehörige				
6792	Innere Verrechnungen: Verwaltungskostenbeiträge	7.000	7.000	707,24	
	Summe Abschnitt/Unterabschnitt	7.000	7.000	707,24	
1101	Allgemeine Ordnungsaufgaben				
6792	Innere Verrechnungen: Verwaltungskostenbeiträge	10.000	10.000	6.607,70	
	Summe Abschnitt/Unterabschnitt	10.000	10.000	6.607,70	
1121	Straßenverkehrsaufsicht				
6792	Innere Verrechnungen: Verwaltungskostenbeiträge	2.000	18.000	1.393,69	
	Summe Abschnitt/Unterabschnitt	2.000	18.000	1.393,69	
1122	Verkehrsüberwachung				
6792	Innere Verrechnungen: Verwaltungskostenbeiträge	0	5.000	476,01	
	Summe Abschnitt/Unterabschnitt	0	5.000	476,01	
1141	Umweltschutz -1-				
6792	Innere Verrechnungen: Verwaltungskostenbeiträge	600	6.000	593,37	
	Summe Abschnitt/Unterabschnitt	600	6.000	593,37	
1161	Einwohnerwesen einschließlich Passamt und Ausländerbehörde				
6792	Innere Verrechnungen: Verwaltungskostenbeiträge	9.500	4.000	9.450,18	

Verzeichnis der Zweckbindungsringe 2024				Beträge in EUR	
Zweckbindungsring: 692 Zweckbindungsring 692					
Haushaltsteil: Verwaltungshaushalt					
Zweckbindungsart: 11 - Zweckbindung mit unechter Deckung					
Mehreinnahmen verändern Haushaltsansatz					
Mindereinnahmen werden nicht berücksichtigt					
Gliederung Gruppierung	Gliederungstext Gruppierungstext	Ansatz 2024	Ansatz 2023	Ergebnis 2022	
	Summe Abschnitt/Unterabschnitt	9.500	4.000	9.450,18	
1171 6792	Gewerbeangelegenheiten Innere Verrechnungen: Verwaltungskostenbeiträge	8.000	8.000	728,70	
	Summe Abschnitt/Unterabschnitt	8.000	8.000	728,70	
	Summe Abschnitt/Unterabschnitt	30.100	51.000	19.249,65	
1300 6792	Brandschutz Innere Verrechnungen: Verwaltungskostenbeiträge	6.000	6.000	574,32	
	Summe Abschnitt/Unterabschnitt	6.000	6.000	574,32	
1311 6792	Feuerwehr -01- Feuerwehr Zwiesel Innere Verrechnungen: Verwaltungskostenbeiträge	15.000	20.000	9.641,30	
	Summe Abschnitt/Unterabschnitt	15.000	20.000	9.641,30	
1312 6792	Feuerwehr -02- Feuerwehr Innenried Innere Verrechnungen: Verwaltungskostenbeiträge	2.900	1.000	2.877,29	
	Summe Abschnitt/Unterabschnitt	2.900	1.000	2.877,29	
1313 6792	Feuerwehr -03- Feuerwehr Klautzenbach Innere Verrechnungen: Verwaltungskostenbeiträge	3.800	1.000	3.746,80	
	Summe Abschnitt/Unterabschnitt	3.800	1.000	3.746,80	
1314 6792	Feuerwehr -04- Feuerwehr Rabenstein Innere Verrechnungen: Verwaltungskostenbeiträge	3.100	2.000	3.008,63	
	Summe Abschnitt/Unterabschnitt	3.100	2.000	3.008,63	
1315 6792	Feuerwehr -05- Feuerwehr Bärnzell Innere Verrechnungen: Verwaltungskostenbeiträge	3.900	1.000	3.879,56	
	Summe Abschnitt/Unterabschnitt	3.900	1.000	3.879,56	
1316 6792	Feuerwehr -06- Atemschutzpflagestelle Innere Verrechnungen: Verwaltungskostenbeiträge	12.500	2.000	12.490,35	

Verzeichnis der Zweckbindungsringe 2024				Beträge in EUR	
Zweckbindungsring:		692 Zweckbindungsring 692			
Haushaltsteil:		Verwaltungshaushalt			
Zweckbindungsart:		11 - Zweckbindung mit unechter Deckung			
Mehreinnahmen verändern Haushaltsansatz					
Mindereinnahmen werden nicht berücksichtigt					
Gliederung Gruppierung	Gliederungstext Gruppierungstext	Ansatz 2024	Ansatz 2023	Ergebnis 2022	
	Summe Abschnitt/Unterabschnitt	12.500	2.000	12.490,35	
	Summe Abschnitt/Unterabschnitt	47.200	33.000	36.218,25	
1400 6792	Katastrophenschutz, Hagelabwehr und dgl. Innere Verrechnungen: Verwaltungskostenbeiträge	1.000	1.000	688,70	
	Summe Abschnitt/Unterabschnitt	1.000	1.000	688,70	
1601 6792	Rettungsdienst Innere Verrechnungen: Verwaltungskostenbeiträge	0	0	196,56	
	Summe Abschnitt/Unterabschnitt	0	0	196,56	
2110 6792	Grundschule -10- Grundschule Zwiesel Innere Verrechnungen: Verwaltungskostenbeiträge	5.000	5.000	35.125,60	
	Summe Abschnitt/Unterabschnitt	5.000	5.000	35.125,60	
2130 6792	Hauptschule -10- Hauptschule Zwiesel Innere Verrechnungen: Verwaltungskostenbeiträge	1.000	1.000	580,86	
	Summe Abschnitt/Unterabschnitt	1.000	1.000	580,86	
	Summe Abschnitt/Unterabschnitt	6.000	6.000	35.706,46	
2901 6792	Schülerbeförderung -1- von Volks- und Förderschülern (nach dem Gesetz notwendig) Innere Verrechnungen: Verwaltungskostenbeiträge	0	0	1.153,37	
	Summe Abschnitt/Unterabschnitt	0	0	1.153,37	
2941 6792	Freiwillige Schülerbeförderung Volks- und Förderschüler -1- Innere Verrechnungen: Verwaltungskostenbeiträge	0	0	236,20	
	Summe Abschnitt/Unterabschnitt	0	0	236,20	
2950 6792	Sonstige schulische Aufgaben Innere Verrechnungen: Verwaltungskostenbeiträge	1.000	1.000	374,79	
	Summe Abschnitt/Unterabschnitt	1.000	1.000	374,79	



Verzeichnis der Zweckbindungsringe 2024				Beträge in EUR	
Zweckbindungsring:		692 Zweckbindungsring 692			
Haushaltsteil:		Verwaltungshaushalt			
Zweckbindungsart:		11 - Zweckbindung mit unechter Deckung			
Mehreinnahmen verändern Haushaltsansatz					
Mindereinnahmen werden nicht berücksichtigt					
Gliederung Gruppierung	Gliederungstext Gruppierungstext	Ansatz 2024	Ansatz 2023	Ergebnis 2022	
	Summe Abschnitt/Unterabschnitt	1.000	1.000	1.764,36	
3121	Sonstige Wissenschaft und Forschung				
6792	Innere Verrechnungen: Verwaltungskostenbeiträge	0	0	56,47	
	Summe Abschnitt/Unterabschnitt	0	0	56,47	
3221	Ausstellung -1-				
6792	Innere Verrechnungen: Verwaltungskostenbeiträge	0	0	255,23	
	Summe Abschnitt/Unterabschnitt	0	0	255,23	
3320	Musikpflege				
6792	Innere Verrechnungen: Verwaltungskostenbeiträge	0	0	3.301,44	
	Summe Abschnitt/Unterabschnitt	0	0	3.301,44	
3330	Musikschulen				
6792	Innere Verrechnungen: Verwaltungskostenbeiträge	300	300	16.967,55	
	Summe Abschnitt/Unterabschnitt	300	300	16.967,55	
	Summe Abschnitt/Unterabschnitt	300	300	20.268,99	
3400	Heimat- u. sonst. Kulturpflege				
6792	Innere Verrechnungen: Verwaltungskostenbeiträge	0	0	327,83	
	Summe Abschnitt/Unterabschnitt	0	0	327,83	
3420	Förderung von Verschönerungsvereinen, Heimatvereinen u.ä.				
6792	Innere Verrechnungen: Verwaltungskostenbeiträge	0	0	194,35	
	Summe Abschnitt/Unterabschnitt	0	0	194,35	
3430	Volks-, Trachten- u. ähnliche Feste				
6792	Grenzlandfest Innere Verrechnungen: Verwaltungskostenbeiträge	2.500	10.000	2.135,70	
	Summe Abschnitt/Unterabschnitt	2.500	10.000	2.135,70	
3440	Kreis- und Gemeindechronik				
6792	Innere Verrechnungen: Verwaltungskostenbeiträge	1.000	1.000	617,67	

Verzeichnis der Zweckbindungsringe 2024				Beträge in EUR
Zweckbindungsring: 692 Zweckbindungsring 692				
Haushaltsteil: Verwaltungshaushalt				
Zweckbindungsart: 11 - Zweckbindung mit unechter Deckung				
Mehreinnahmen verändern Haushaltsansatz				
Mindereinnahmen werden nicht berücksichtigt				
Gliederung Gruppierung	Gliederungstext Gruppierungstext	Ansatz 2024	Ansatz 2023	Ergebnis 2022
	Summe Abschnitt/Unterabschnitt	1.000	1.000	617,67
	Summe Abschnitt/Unterabschnitt	3.500	11.000	3.275,55
3501 6792	Volkshochschule -1- Innere Verrechnungen: Verwaltungskostenbeiträge	0	0	56,47
	Summe Abschnitt/Unterabschnitt	0	0	56,47
3521 6792	Bücherei -1- Stadtbücherei Innere Verrechnungen: Verwaltungskostenbeiträge	1.000	1.000	7.293,39
	Summe Abschnitt/Unterabschnitt	1.000	1.000	7.293,39
	Summe Abschnitt/Unterabschnitt	1.000	1.000	7.349,86
3650 6792	Denkmalschutz und -pflege Innere Verrechnungen: Verwaltungskostenbeiträge	1.000	1.000	228,10
	Summe Abschnitt/Unterabschnitt	1.000	1.000	228,10
3700 6792	Kirchliche Angelegenheiten Innere Verrechnungen: Verwaltungskostenbeiträge	0	0	803,99
	Summe Abschnitt/Unterabschnitt	0	0	803,99
4310 6792	Soziale Einrichtungen für Ältere (ohne Pflegeeinrichtungen) Innere Verrechnungen: Verwaltungskostenbeiträge	0	0	242,80
	Summe Abschnitt/Unterabschnitt	0	0	242,80
4350 6792	Soziale Einrichtungen für Wohnungslose Innere Verrechnungen: Verwaltungskostenbeiträge	2.000	2.000	1.165,78
	Summe Abschnitt/Unterabschnitt	2.000	2.000	1.165,78
	Summe Abschnitt/Unterabschnitt	2.000	2.000	1.408,58
4601 6792	Einrichtung der Jugend- arbeit -1- Innere Verrechnungen: Verwaltungskostenbeiträge	1.000	1.000	586,76

Verzeichnis der Zweckbindungsringe 2024				Beträge in EUR	
Zweckbindungsring:		692 Zweckbindungsring 692			
Haushaltsteil:		Verwaltungshaushalt			
Zweckbindungsart:		11 - Zweckbindung mit unechter Deckung			
Mehreinnahmen verändern Haushaltsansatz					
Mindereinnahmen werden nicht berücksichtigt					
Gliederung Gruppierung	Gliederungstext Gruppierungstext	Ansatz 2024	Ansatz 2023	Ergebnis 2022	
	Summe Abschnitt/Unterabschnitt	1.000	1.000	586,76	
4602	Einrichtung der Jugend- arbeit -2- Kinderspielplätze				
6792	Innere Verrechnungen: Verwaltungskostenbeiträge	0	0	600,90	
	Summe Abschnitt/Unterabschnitt	0	0	600,90	
4640	Tageseinrichtungen für Kinder				
6792	Innere Verrechnungen: Verwaltungskostenbeiträge	9.000	9.000	9.796,56	
	Summe Abschnitt/Unterabschnitt	9.000	9.000	9.796,56	
	Summe Abschnitt/Unterabschnitt	10.000	10.000	10.984,22	
4701	Förderung der wohlfahrts- pflege -01- (ohne Jugendförderung)				
6792	Innere Verrechnungen: Verwaltungskostenbeiträge	0	0	167,21	
	Summe Abschnitt/Unterabschnitt	0	0	167,21	
4980	Sonst. soziale Angelegenheiten -örtlicher Bereich-				
6792	Innere Verrechnungen: Verwaltungskostenbeiträge	1.000	1.000	421,74	
	Summe Abschnitt/Unterabschnitt	1.000	1.000	421,74	
5500	Förderung des Sports				
6792	Innere Verrechnungen: Verwaltungskostenbeiträge	0	0	729,12	
	Summe Abschnitt/Unterabschnitt	0	0	729,12	
5602	Sportanlage -02- Jahnplatz				
6792	Innere Verrechnungen: Verwaltungskostenbeiträge	1.000	1.000	2.934,30	
	Summe Abschnitt/Unterabschnitt	1.000	1.000	2.934,30	
5608	Sportanlage -08- Funsportanlagen				
6792	Innere Verrechnungen: Verwaltungskostenbeiträge	0	0	219,29	
	Summe Abschnitt/Unterabschnitt	0	0	219,29	
	Summe Abschnitt/Unterabschnitt	1.000	1.000	3.153,59	
6001	Allgemeine Bauverwaltung				

Verzeichnis der Zweckbindungsringe 2024				Beträge in EUR	
Zweckbindungsring:		692 Zweckbindungsring 692			
Haushaltsteil:		Verwaltungshaushalt			
Zweckbindungsart:		11 - Zweckbindung mit unechter Deckung			
Mehreinnahmen verändern Haushaltsansatz					
Mindereinnahmen werden nicht berücksichtigt					
Gliederung Gruppierung	Gliederungstext Gruppierungstext	Ansatz 2024	Ansatz 2023	Ergebnis 2022	
6792	Innere Verrechnungen: Verwaltungskostenbeiträge	14.000	14.000	26.703,31	
	Summe Abschnitt/Unterabschnitt	14.000	14.000	26.703,31	
6100	Städtebauliche Planung, Städtebauförderung, Vermessung, Bauordnung				
6792	Innere Verrechnungen: Verwaltungskostenbeiträge	7.000	7.000	355,04	
	Summe Abschnitt/Unterabschnitt	7.000	7.000	355,04	
6151	Städtebauliche Sanierungs- und Entwicklungsmaßnahme -1- (Planung f. Sanierungsgeb.)				
6792	Innere Verrechnungen: Verwaltungskostenbeiträge	500	500	178,23	
	Summe Abschnitt/Unterabschnitt	500	500	178,23	
	Summe Abschnitt/Unterabschnitt	7.500	7.500	533,27	
6201	Wohnungsbauförderung -für Dritte-				
6792	Innere Verrechnungen: Verwaltungskostenbeiträge	100	100	320,51	
	Summe Abschnitt/Unterabschnitt	100	100	320,51	
6300	Gemeindestraßen				
6792	Innere Verrechnungen: Verwaltungskostenbeiträge	27.200	27.200	8.842,89	
	Summe Abschnitt/Unterabschnitt	27.200	27.200	8.842,89	
6480	Brücken				
6792	Innere Verrechnungen: Verwaltungskostenbeiträge	0	0	281,02	
	Summe Abschnitt/Unterabschnitt	0	0	281,02	
6701	Straßenbeleuchtung -01-				
6792	Innere Verrechnungen: Verwaltungskostenbeiträge	500	500	632,12	
	Summe Abschnitt/Unterabschnitt	500	500	632,12	
6751	Straßenreinigung				
6792	Innere Verrechnungen: Verwaltungskostenbeiträge	0	0	471,69	
	Summe Abschnitt/Unterabschnitt	0	0	471,69	
6752	Straßenreinigung (Winterdienst)				

Verzeichnis der Zweckbindungsringe 2024				Beträge in EUR	
Zweckbindungsring:		692 Zweckbindungsring 692			
Haushaltsteil:		Verwaltungshaushalt			
Zweckbindungsart:		11 - Zweckbindung mit unechter Deckung			
Mehreinnahmen verändern Haushaltsansatz					
Mindereinnahmen werden nicht berücksichtigt					
Gliederung Gruppierung	Gliederungstext Gruppierungstext	Ansatz 2024	Ansatz 2023	Ergebnis 2022	
6792	Innere Verrechnungen: Verwaltungskostenbeiträge	2.000	2.000	1.585,86	
	Summe Abschnitt/Unterabschnitt	2.000	2.000	1.585,86	
	Summe Abschnitt/Unterabschnitt	2.500	2.500	2.689,67	
6811	Bau, Betrieb und Unterhaltung des öffentl. Parkplatzes -1- Parkplätze				
6792	Innere Verrechnungen: Verwaltungskostenbeiträge	2.000	2.000	854,00	
	Summe Abschnitt/Unterabschnitt	2.000	2.000	854,00	
6901 6792	Wasserläufe, Wasserbau -01- Innere Verrechnungen: Verwaltungskostenbeiträge	1.000	1.000	200,96	
	Summe Abschnitt/Unterabschnitt	1.000	1.000	200,96	
7000 6792	Abwasserbeseitigung Innere Verrechnungen: Verwaltungskostenbeiträge	3.000	3.000	28.027,33	
	Summe Abschnitt/Unterabschnitt	3.000	3.000	28.027,33	
7001	Abwasserbeseitigung -001- Kanäle				
6792	Innere Verrechnungen: Verwaltungskostenbeiträge	5.000	5.000	7.701,36	
	Summe Abschnitt/Unterabschnitt	5.000	5.000	7.701,36	
	Summe Abschnitt/Unterabschnitt	8.000	8.000	35.728,69	
7181 6792	Kläranlage -1- Innere Verrechnungen: Verwaltungskostenbeiträge	1.000	1.000	27.823,57	
	Summe Abschnitt/Unterabschnitt	1.000	1.000	27.823,57	
7191 6792	Bedürfnisanstalten Innere Verrechnungen: Verwaltungskostenbeiträge	500	500	901,67	
	Summe Abschnitt/Unterabschnitt	500	500	901,67	
7196 6792	Abwassereinleitung Innere Verrechnungen: Verwaltungskostenbeiträge	1.000	1.000	5.768,25	
	Summe Abschnitt/Unterabschnitt	1.000	1.000	5.768,25	

Verzeichnis der Zweckbindungsringe 2024				Beträge in EUR	
Zweckbindungsring:		692 Zweckbindungsring 692			
Haushaltsteil:		Verwaltungshaushalt			
Zweckbindungsart:		11 - Zweckbindung mit unechter Deckung			
Mehreinnahmen verändern Haushaltsansatz					
Mindereinnahmen werden nicht berücksichtigt					
Gliederung Gruppierung	Gliederungstext Gruppierungstext	Ansatz 2024	Ansatz 2023	Ergebnis 2022	
	Summe Abschnitt/Unterabschnitt	2.500	2.500	34.493,49	
7200 6792	Abfallbeseitigung Innere Verrechnungen: Verwaltungskostenbeiträge	0	0	586,05	
	Summe Abschnitt/Unterabschnitt	0	0	586,05	
7300 6792	Märkte Innere Verrechnungen: Verwaltungskostenbeiträge	1.000	1.000	1.010,82	
	Summe Abschnitt/Unterabschnitt	1.000	1.000	1.010,82	
7400 6792	Schlacht- und Viehhöfe Innere Verrechnungen: Verwaltungskostenbeiträge	300	300	1.696,19	
	Summe Abschnitt/Unterabschnitt	300	300	1.696,19	
7500 6792	Bestattungswesen Innere Verrechnungen: Verwaltungskostenbeiträge	15.000	15.000	5.768,09	
	Summe Abschnitt/Unterabschnitt	15.000	15.000	5.768,09	
7549 6792	Einrichtungen des Bestattungswesens Innere Verrechnungen: Verwaltungskostenbeiträge	0	0	1.385,31	
	Summe Abschnitt/Unterabschnitt	0	0	1.385,31	
	Summe Abschnitt/Unterabschnitt	15.000	15.000	7.153,40	
7691 6792	Sonstige öffentliche Gemeinschaftseinrichtung -1- Veranstaltungsequipment Innere Verrechnungen: Verwaltungskostenbeiträge	0	0	528,79	
	Summe Abschnitt/Unterabschnitt	0	0	528,79	
7710 6792	Bauhof Innere Verrechnungen: Verwaltungskostenbeiträge	35.000	1.000	34.579,25	
	Summe Abschnitt/Unterabschnitt	35.000	1.000	34.579,25	
7800 6792	Förderung der Land- und Forstwirtschaft Innere Verrechnungen: Verwaltungskostenbeiträge	0	0	361,58	

Verzeichnis der Zweckbindungsringe 2024				Beträge in EUR
Zweckbindungsring: 692 Zweckbindungsring 692				
Haushaltsteil: Verwaltungshaushalt				
Zweckbindungsart: 11 - Zweckbindung mit unechter Deckung				
Mehreinnahmen verändern Haushaltsansatz				
Mindereinnahmen werden nicht berücksichtigt				
Gliederung Gruppierung	Gliederungstext Gruppierungstext	Ansatz 2024	Ansatz 2023	Ergebnis 2022
	Summe Abschnitt/Unterabschnitt	0	0	361,58
7900	Fremdenverkehr, sonstige Förderung von Wirtschaft und Wirtschaftsförderung			
6792	Innere Verrechnungen: Verwaltungskostenbeiträge	1.000	1.000	4.361,52
	Summe Abschnitt/Unterabschnitt	1.000	1.000	4.361,52
7920	Förderung des öffentlichen Nahverkehrs			
6792	Innere Verrechnungen: Verwaltungskostenbeiträge	700	0	676,27
	Summe Abschnitt/Unterabschnitt	700	0	676,27
	Summe Abschnitt/Unterabschnitt	1.700	1.000	5.037,79
8171	Kombinierte Versorgungsunternehmen Stadtwerke u. a.			
6792	Innere Verrechnungen: Verwaltungskostenbeiträge	0	0	378,55
	Summe Abschnitt/Unterabschnitt	0	0	378,55
8211	Hoch- und Untergrundbahnen Industriestammgleis für Haupten			
6792	Innere Verrechnungen: Verwaltungskostenbeiträge	0	0	162,81
	Summe Abschnitt/Unterabschnitt	0	0	162,81
8551	Forstwirtschaftliches Unternehmen -01- Stadtwald			
6792	Innere Verrechnungen: Verwaltungskostenbeiträge	600	600	8.748,80
	Summe Abschnitt/Unterabschnitt	600	600	8.748,80
8600	Kur- und Badeverwaltung Fremdenverkehr allgemein			
6792	Innere Verrechnungen: Verwaltungskostenbeiträge	42.000	6.000	41.719,70
	Summe Abschnitt/Unterabschnitt	42.000	6.000	41.719,70
8602	Kurverwaltung -1- Kultur, Stadtm., Kommunikation			
6792	Innere Verrechnungen: Verwaltungskostenbeiträge	9.000	6.000	8.825,20

Verzeichnis der Zweckbindungsringe 2024				Beträge in EUR	
Zweckbindungsring:		692 Zweckbindungsring 692			
Haushaltsteil:		Verwaltungshaushalt			
Zweckbindungsart:		11 - Zweckbindung mit unechter Deckung			
Mehreinnahmen verändern Haushaltsansatz					
Mindereinnahmen werden nicht berücksichtigt					
Gliederung Gruppierung	Gliederungstext Gruppierungstext	Ansatz 2024	Ansatz 2023	Ergebnis 2022	
	Summe Abschnitt/Unterabschnitt	9.000	6.000	8.825,20	
8603 6792	Veranstaltungen Innere Verrechnungen: Verwaltungskostenbeiträge	3.000			
	Summe Abschnitt/Unterabschnitt	3.000			
8609 6792	Kurverwaltung Touristikinformation Innere Verrechnungen: Verwaltungskostenbeiträge	9.000	9.000	7.467,15	
	Summe Abschnitt/Unterabschnitt	9.000	9.000	7.467,15	
8616 6792	Anlage des Kur- und Badebetriebs -6- Waldmuseum Innere Verrechnungen: Verwaltungskostenbeiträge	8.000	8.000	20.005,13	
	Summe Abschnitt/Unterabschnitt	8.000	8.000	20.005,13	
8617 6792	Anlage des Kur- und Badebetriebs -7- Park- und Gartenanlagen Innere Verrechnungen: Verwaltungskostenbeiträge	1.000	1.000	3.136,76	
	Summe Abschnitt/Unterabschnitt	1.000	1.000	3.136,76	
8618 6792	Anlage des Kur- und Badebetriebs -8- Kur-, Geh-, Radwege, Grillpl. Innere Verrechnungen: Verwaltungskostenbeiträge	0	0	1.778,55	
	Summe Abschnitt/Unterabschnitt	0	0	1.778,55	
8619 6792	Anlagen des Kur- und Badebetriebs Langlaufloipen Innere Verrechnungen: Verwaltungskostenbeiträge	2.500	1.000	2.133,03	
	Summe Abschnitt/Unterabschnitt	2.500	1.000	2.133,03	
8621 6792	Einrichtung des Kur- und Badebetriebs -01- Eisflächen Innere Verrechnungen: Verwaltungskostenbeiträge	0	0	1.022,48	
	Summe Abschnitt/Unterabschnitt	0	0	1.022,48	
8622 6792	Einrichtung des Kur- und Badebetriebs -02- Rodelbahn Innere Verrechnungen: Verwaltungskostenbeiträge	0	0	712,26	



Verzeichnis der Zweckbindungsringe 2024				Beträge in EUR	
Zweckbindungsring:		692 Zweckbindungsring 692			
Haushaltsteil:		Verwaltungshaushalt			
Zweckbindungsart:		11 - Zweckbindung mit unechter Deckung			
Mehreinnahmen verändern Haushaltsansatz					
Mindereinnahmen werden nicht berücksichtigt					
Gliederung Gruppierung	Gliederungstext Gruppierungstext	Ansatz 2024	Ansatz 2023	Ergebnis 2022	
	Summe Abschnitt/Unterabschnitt	0	0	712,26	
8623	Einrichtung des Kur- und Badebetriebs -03- Informationszentrum				
6792	Innere Verrechnungen: Verwaltungskostenbeiträge	1.000	1.000	1.253,31	
	Summe Abschnitt/Unterabschnitt	1.000	1.000	1.253,31	
8628	Einrichtung des Kur- und Badebetriebs -08- Musikpavillon				
6792	Innere Verrechnungen: Verwaltungskostenbeiträge	0	0	1.054,08	
	Summe Abschnitt/Unterabschnitt	0	0	1.054,08	
8631	Einrichtung des Kur- und Badebetriebs -11- Unterirdisches Zwiesel				
6792	Innere Verrechnungen: Verwaltungskostenbeiträge	1.000	1.000	1.505,07	
	Summe Abschnitt/Unterabschnitt	1.000	1.000	1.505,07	
8632	Einrichtung des Kur- und Badebetriebs -12- Museumsshop				
6792	Innere Verrechnungen: Verwaltungskostenbeiträge	1.400	0	1.313,62	
	Summe Abschnitt/Unterabschnitt	1.400	0	1.313,62	
8633	Einrichtung des Kur- und Badebetriebs -13- Veranstaltungen Kirchpl.3				
6792	Innere Verrechnungen: Verwaltungskostenbeiträge	2.000	1.000	1.956,54	
	Summe Abschnitt/Unterabschnitt	2.000	1.000	1.956,54	
8635	Einrichtung des Kur- und Badebetriebs -15- Zwieseler Glastage				
6792	Innere Verrechnungen: Verwaltungskostenbeiträge	2.000	2.000	1.472,45	
	Summe Abschnitt/Unterabschnitt	2.000	2.000	1.472,45	
8645	Touristische Veranstaltung Christkindlmarkt				
6792	Innere Verrechnungen: Verwaltungskostenbeiträge	0	0	996,12	

Verzeichnis der Zweckbindungsringe 2024				Beträge in EUR	
Zweckbindungsring: 692 Zweckbindungsring 692					
Haushaltsteil: Verwaltungshaushalt					
Zweckbindungsart: 11 - Zweckbindung mit unechter Deckung					
Mehreinnahmen verändern Haushaltsansatz					
Mindereinnahmen werden nicht berücksichtigt					
Gliederung Gruppierung	Gliederungstext Gruppierungstext	Ansatz 2024	Ansatz 2023	Ergebnis 2022	
	Summe Abschnitt/Unterabschnitt	0	0	996,12	
8647	Touristische Veranstaltung				
6792	Sommerkonzerte				
	Innere Verrechnungen:				
	Verwaltungskostenbeiträge	0	0	853,05	
	Summe Abschnitt/Unterabschnitt	0	0	853,05	
8661	Glaskunstausstellung				
6792	Innere Verrechnungen:				
	Verwaltungskostenbeiträge	0	0	1.428,56	
	Summe Abschnitt/Unterabschnitt	0	0	1.428,56	
8662	Kleine Glastage				
6792	Innere Verrechnungen:				
	Verwaltungskostenbeiträge	0	0	1.260,09	
	Summe Abschnitt/Unterabschnitt	0	0	1.260,09	
8663	Glasauktion				
6792	Innere Verrechnungen:				
	Verwaltungskostenbeiträge	0	0	999,74	
	Summe Abschnitt/Unterabschnitt	0	0	999,74	
8664	Glasnacht				
6792	Innere Verrechnungen:				
	Verwaltungskostenbeiträge	0	0	1.312,06	
	Summe Abschnitt/Unterabschnitt	0	0	1.312,06	
	Summe Abschnitt/Unterabschnitt	81.900	36.000	102.204,95	
8801	Bebauter Grundbesitz -1-				
6792	Innere Verrechnungen:				
	Verwaltungskostenbeiträge	4.000	4.000	876,59	
	Summe Abschnitt/Unterabschnitt	4.000	4.000	876,59	
8802	Bebauter Grundbesitz -2-				
6792	Stadtplatz 29				
	Innere Verrechnungen:				
	Verwaltungskostenbeiträge	0	0	625,06	
	Summe Abschnitt/Unterabschnitt	0	0	625,06	
8811	Unbebauter Grundbesitz -1-				
6792	Innere Verrechnungen:				
	Verwaltungskostenbeiträge	3.000	3.000	766,70	
	Summe Abschnitt/Unterabschnitt	3.000	3.000	766,70	
8812	Unbebauter Grundbesitz -2-				
	Ausgleichsflächen				

Verzeichnis der Zweckbindungsringe 2024				Beträge in EUR
Zweckbindungsring: 692 Zweckbindungsring 692				
Haushaltsteil: Verwaltungshaushalt				
Zweckbindungsart: 11 - Zweckbindung mit unechter Deckung				
Mehreinnahmen verändern Haushaltsansatz				
Mindereinnahmen werden nicht berücksichtigt				
Gliederung Gruppierung	Gliederungstext Gruppierungstext	Ansatz 2024	Ansatz 2023	Ergebnis 2022
6792	Innere Verrechnungen: Verwaltungskostenbeiträge	0	0	330,03
	Summe Abschnitt/Unterabschnitt	0	0	330,03
	Summe Abschnitt/Unterabschnitt	7.000	7.000	2.598,38
	Summe Ausgaben	429.800	322.000	495.307,03
C. Abgleich	Summe Einnahmen	429.800	314.000	446.813,36
	Summe Ausgaben	429.800	322.000	495.307,03
	Differenz	0	8.000-	48.493,67-

Verzeichnis der Zweckbindungsringe 2024				Beträge in EUR	
Zweckbindungsring:		696 Zweckbindungsring 696			
Haushaltsteil:		Verwaltungshaushalt			
Zweckbindungsart:		11 - Zweckbindung mit unechter Deckung			
Mehreinnahmen verändern Haushaltsansatz					
Mindereinnahmen werden nicht berücksichtigt					
Gliederung Gruppierung	Gliederungstext Gruppierungstext	Ansatz 2024	Ansatz 2023	Ergebnis 2022	
<b>A. Einnahmen</b>					
7710 1696	Bauhof Innere Verrechnungen Kfz-, Fahrzeugkosten	363.900	372.400	303.257,76	
	Summe Abschnitt/Unterabschnitt	363.900	372.400	303.257,76	
	Summe Einnahmen	363.900	372.400	303.257,76	
<b>B. Ausgaben</b>					
0000 6796	Gemeinde-, Kreis- und Bezirksorgane Stadtrat und Bürgermeister Innere Verrechnungen: Kfz-, Fahrzeugkosten	100	100	0,00	
	Summe Abschnitt/Unterabschnitt	100	100	0,00	
0200 6796	Hauptverwaltung Innere Verrechnungen: Kfz-, Fahrzeugkosten	100	100	0,00	
	Summe Abschnitt/Unterabschnitt	100	100	0,00	
0521 6796	Wahlen Innere Verrechnungen: Kfz-, Fahrzeugkosten	0	0	0,00	
	Summe Abschnitt/Unterabschnitt	0	0	0,00	
0522 6796	Volksbegehren, Volksentscheid Innere Verrechnungen: Kfz-, Fahrzeugkosten	0	0	0,00	
	Summe Abschnitt/Unterabschnitt	0	0	0,00	
0523 6796	Bürgerbegehren, Bürgerentscheid Innere Verrechnungen: Kfz-, Fahrzeugkosten	0	0	0,00	
	Summe Abschnitt/Unterabschnitt	0	0	0,00	
	Summe Abschnitt/Unterabschnitt	0	0	0,00	
0600 6796	Einrichtungen für die gesamte Verwaltung Innere Verrechnungen: Kfz-, Fahrzeugkosten	1.000	1.000	320,27	
	Summe Abschnitt/Unterabschnitt	1.000	1.000	320,27	
0800	Einrichtungen und Maßnahmen für Verwaltungsangehörige				

Verzeichnis der Zweckbindungsringe 2024				Beträge in EUR	
Zweckbindungsring: 696 Zweckbindungsring 696					
Haushaltsteil: Verwaltungshaushalt					
Zweckbindungsart: 11 - Zweckbindung mit unechter Deckung					
Mehreinnahmen verändern Haushaltsansatz					
Mindereinnahmen werden nicht berücksichtigt					
Gliederung Gruppierung	Gliederungstext Gruppierungstext	Ansatz 2024	Ansatz 2023	Ergebnis 2022	
6796	Innere Verrechnungen: Kfz-, Fahrzeugkosten	0	0	0,00	
	Summe Abschnitt/Unterabschnitt	0	0	0,00	
1121 6796	Straßenverkehrsaufsicht Innere Verrechnungen: Kfz-, Fahrzeugkosten	0	0	0,00	
	Summe Abschnitt/Unterabschnitt	0	0	0,00	
1122 6796	Verkehrsüberwachung Innere Verrechnungen: Kfz-, Fahrzeugkosten	0	0	0,00	
	Summe Abschnitt/Unterabschnitt	0	0	0,00	
1141 6796	Umweltschutz -1- Innere Verrechnungen: Kfz-, Fahrzeugkosten	0	0	0,00	
	Summe Abschnitt/Unterabschnitt	0	0	0,00	
	Summe Abschnitt/Unterabschnitt	0	0	0,00	
1300 6796	Brandschutz Innere Verrechnungen: Kfz-, Fahrzeugkosten	0	0	0,00	
	Summe Abschnitt/Unterabschnitt	0	0	0,00	
1311 6796	Feuerwehr -01- Feuerwehr Zwiesel Innere Verrechnungen: Kfz-, Fahrzeugkosten	100	0	70,08	
	Summe Abschnitt/Unterabschnitt	100	0	70,08	
1312 6796	Feuerwehr -02- Feuerwehr Innenried Innere Verrechnungen: Kfz-, Fahrzeugkosten	0	0	0,00	
	Summe Abschnitt/Unterabschnitt	0	0	0,00	
1313 6796	Feuerwehr -03- Feuerwehr Klautzenbach Innere Verrechnungen: Kfz-, Fahrzeugkosten	0	0	0,00	
	Summe Abschnitt/Unterabschnitt	0	0	0,00	
1314 6796	Feuerwehr -04- Feuerwehr Rabenstein Innere Verrechnungen: Kfz-, Fahrzeugkosten	0	0	9,88	

Verzeichnis der Zweckbindungsringe 2024 <span style="float: right;">Beträge in EUR</span>				
Zweckbindungsring: 696 Zweckbindungsring 696				
Haushaltsteil: Verwaltungshaushalt				
Zweckbindungsart: 11 - Zweckbindung mit unechter Deckung				
Mehreinnahmen verändern Haushaltsansatz				
Mindereinnahmen werden nicht berücksichtigt				
Gliederung Gruppierung	Gliederungstext Gruppierungstext	Ansatz 2024	Ansatz 2023	Ergebnis 2022
	Summe Abschnitt/Unterabschnitt	0	0	9,88
1315	Feuerwehr -05-			
6796	Feuerwehr Bärnzell Innere Verrechnungen: Kfz-, Fahrzeugkosten	0	0	0,00
	Summe Abschnitt/Unterabschnitt	0	0	0,00
1316	Feuerwehr -06-			
6796	Atenschutzpflagestelle Innere Verrechnungen: Kfz-, Fahrzeugkosten	0	0	0,00
	Summe Abschnitt/Unterabschnitt	0	0	0,00
	Summe Abschnitt/Unterabschnitt	100	0	79,96
1400	Katastrophenschutz, Hagelabwehr und dgl.			
6796	Innere Verrechnungen: Kfz-, Fahrzeugkosten	500	500	0,00
	Summe Abschnitt/Unterabschnitt	500	500	0,00
1601	Rettungsdienst			
6796	Innere Verrechnungen: Kfz-, Fahrzeugkosten	0	0	0,00
	Summe Abschnitt/Unterabschnitt	0	0	0,00
2110	Grundschule -10-			
6796	Grundschule Zwiesel Innere Verrechnungen: Kfz-, Fahrzeugkosten	2.000	2.000	829,34
	Summe Abschnitt/Unterabschnitt	2.000	2.000	829,34
2130	Hauptschule -10-			
6796	Hauptschule Zwiesel Innere Verrechnungen: Kfz-, Fahrzeugkosten	0	0	0,00
	Summe Abschnitt/Unterabschnitt	0	0	0,00
	Summe Abschnitt/Unterabschnitt	2.000	2.000	829,34
2950	Sonstige schulische Aufgaben			
6796	Innere Verrechnungen: Kfz-, Fahrzeugkosten	0	0	0,00
	Summe Abschnitt/Unterabschnitt	0	0	0,00
3221	Ausstellung -1-			

Verzeichnis der Zweckbindungsringe 2024				Beträge in EUR	
Zweckbindungsring: 696 Zweckbindungsring 696					
Haushaltsteil: Verwaltungshaushalt					
Zweckbindungsart: 11 - Zweckbindung mit unechter Deckung					
Mehreinnahmen verändern Haushaltsansatz					
Mindereinnahmen werden nicht berücksichtigt					
Gliederung Gruppierung	Gliederungstext Gruppierungstext	Ansatz 2024	Ansatz 2023	Ergebnis 2022	
6796	Innere Verrechnungen: Kfz-, Fahrzeugkosten	0	0	0,00	
	Summe Abschnitt/Unterabschnitt	0	0	0,00	
3320	Musikpflege				
6796	Innere Verrechnungen: Kfz-, Fahrzeugkosten	0	0	0,00	
	Summe Abschnitt/Unterabschnitt	0	0	0,00	
3330	Musikschulen				
6796	Innere Verrechnungen: Kfz-, Fahrzeugkosten	0	0	0,00	
	Summe Abschnitt/Unterabschnitt	0	0	0,00	
	Summe Abschnitt/Unterabschnitt	0	0	0,00	
3400	Heimat- u. sonst. Kulturpflege				
6796	Innere Verrechnungen: Kfz-, Fahrzeugkosten	0	0	0,00	
	Summe Abschnitt/Unterabschnitt	0	0	0,00	
3420	Förderung von Verschönerungsvereinen, Heimatvereinen u.ä.				
6796	Innere Verrechnungen: Kfz-, Fahrzeugkosten	0	0	0,00	
	Summe Abschnitt/Unterabschnitt	0	0	0,00	
3430	Volks-, Trachten- u. ähnliche Feste				
6796	Grenzlandfest Innere Verrechnungen: Kfz-, Fahrzeugkosten	3.000	3.000	2.415,04	
	Summe Abschnitt/Unterabschnitt	3.000	3.000	2.415,04	
3440	Kreis- und Gemeindechronik				
6796	Innere Verrechnungen: Kfz-, Fahrzeugkosten	0	0	0,00	
	Summe Abschnitt/Unterabschnitt	0	0	0,00	
	Summe Abschnitt/Unterabschnitt	3.000	3.000	2.415,04	
3521	Bücherei -1- Stadtbücherei				
6796	Innere Verrechnungen: Kfz-, Fahrzeugkosten	0	0	5,00	

Verzeichnis der Zweckbindungsringe 2024				Beträge in EUR	
Zweckbindungsring:		696 Zweckbindungsring 696			
Haushaltsteil:		Verwaltungshaushalt			
Zweckbindungsart:		11 - Zweckbindung mit unechter Deckung			
Mehreinnahmen verändern Haushaltsansatz					
Mindereinnahmen werden nicht berücksichtigt					
Gliederung Gruppierung	Gliederungstext Gruppierungstext	Ansatz 2024	Ansatz 2023	Ergebnis 2022	
	Summe Abschnitt/Unterabschnitt	0	0	5,00	
3650 6796	Denkmalschutz und -pflege Innere Verrechnungen: Kfz-, Fahrzeugkosten	0	0	0,00	
	Summe Abschnitt/Unterabschnitt	0	0	0,00	
3700 6796	Kirchliche Angelegenheiten Innere Verrechnungen: Kfz-, Fahrzeugkosten	200	200	157,50	
	Summe Abschnitt/Unterabschnitt	200	200	157,50	
4310 6796	Soziale Einrichtungen für Ältere (ohne Pflegeeinrichtungen) Innere Verrechnungen: Kfz-, Fahrzeugkosten	0	0	0,00	
	Summe Abschnitt/Unterabschnitt	0	0	0,00	
4350 6796	Soziale Einrichtungen für Wohnungslose Innere Verrechnungen: Kfz-, Fahrzeugkosten	0	0	0,00	
	Summe Abschnitt/Unterabschnitt	0	0	0,00	
	Summe Abschnitt/Unterabschnitt	0	0	0,00	
4601 6796	Einrichtung der Jugend- arbeit -1- Innere Verrechnungen: Kfz-, Fahrzeugkosten	0	0	0,00	
	Summe Abschnitt/Unterabschnitt	0	0	0,00	
4602 6796	Einrichtung der Jugend- arbeit -2- Kinderspielplätze Innere Verrechnungen: Kfz-, Fahrzeugkosten	10.000	10.000	11.833,99	
	Summe Abschnitt/Unterabschnitt	10.000	10.000	11.833,99	
4640 6796	Tageseinrichtungen für Kinder Innere Verrechnungen: Kfz-, Fahrzeugkosten	0	0	500,94	
	Summe Abschnitt/Unterabschnitt	0	0	500,94	
	Summe Abschnitt/Unterabschnitt	10.000	10.000	12.334,93	
4701	Förderung der wohlfahrts- pflege -01- (ohne Jugendförderung)				



Verzeichnis der Zweckbindungsringe 2024				Beträge in EUR	
Zweckbindungsring:		696 Zweckbindungsring 696			
Haushaltsteil:		Verwaltungshaushalt			
Zweckbindungsart:		11 - Zweckbindung mit unechter Deckung			
Mehreinnahmen verändern Haushaltsansatz					
Mindereinnahmen werden nicht berücksichtigt					
Gliederung Gruppierung	Gliederungstext Gruppierungstext	Ansatz 2024	Ansatz 2023	Ergebnis 2022	
6796	Innere Verrechnungen: Kfz-, Fahrzeugkosten	0	0	0,00	
	Summe Abschnitt/Unterabschnitt	0	0	0,00	
4980	Sonst. soziale Angelegenheiten -örtlicher Bereich-				
6796	Innere Verrechnungen: Kfz-, Fahrzeugkosten	0	0	0,00	
	Summe Abschnitt/Unterabschnitt	0	0	0,00	
5500	Förderung des Sports				
6796	Innere Verrechnungen: Kfz-, Fahrzeugkosten	1.000	1.000	1.995,48	
	Summe Abschnitt/Unterabschnitt	1.000	1.000	1.995,48	
5602	Sportanlage -02- Jahnplatz				
6796	Innere Verrechnungen: Kfz-, Fahrzeugkosten	1.000	1.000	138,27	
	Summe Abschnitt/Unterabschnitt	1.000	1.000	138,27	
5608	Sportanlage -08- Funsportanlagen				
6796	Innere Verrechnungen: Kfz-, Fahrzeugkosten	0	0	0,00	
	Summe Abschnitt/Unterabschnitt	0	0	0,00	
	Summe Abschnitt/Unterabschnitt	1.000	1.000	138,27	
6100	Städtebauliche Planung, Städtebauförderung, Vermessung, Bauordnung				
6796	Innere Verrechnungen: Kfz-, Fahrzeugkosten	200	200	4,94	
	Summe Abschnitt/Unterabschnitt	200	200	4,94	
6201	Wohnungsbauförderung -für Dritte-				
6796	Innere Verrechnungen: Kfz-, Fahrzeugkosten	0	0	0,00	
	Summe Abschnitt/Unterabschnitt	0	0	0,00	
6300	Gemeindestraßen				
6796	Innere Verrechnungen: Kfz-, Fahrzeugkosten	120.000	120.000	92.119,95	
	Summe Abschnitt/Unterabschnitt	120.000	120.000	92.119,95	
6480	Brücken				

Verzeichnis der Zweckbindungsringe 2024				Beträge in EUR	
Zweckbindungsring:		696 Zweckbindungsring 696			
Haushaltsteil:		Verwaltungshaushalt			
Zweckbindungsart:		11 - Zweckbindung mit unechter Deckung			
Mehreinnahmen verändern Haushaltsansatz					
Mindereinnahmen werden nicht berücksichtigt					
Gliederung Gruppierung	Gliederungstext Gruppierungstext	Ansatz 2024	Ansatz 2023	Ergebnis 2022	
6796	Innere Verrechnungen: Kfz-, Fahrzeugkosten	1.000	1.000	1.203,93	
	Summe Abschnitt/Unterabschnitt	1.000	1.000	1.203,93	
6701 6796	Straßenbeleuchtung -01- Innere Verrechnungen: Kfz-, Fahrzeugkosten	100	100	200,37	
	Summe Abschnitt/Unterabschnitt	100	100	200,37	
6751 6796	Straßenreinigung Innere Verrechnungen: Kfz-, Fahrzeugkosten	16.000	16.000	7.237,09	
	Summe Abschnitt/Unterabschnitt	16.000	16.000	7.237,09	
6752 6796	Straßenreinigung (Winterdienst) Innere Verrechnungen: Kfz-, Fahrzeugkosten	130.000	130.000	105.347,53	
	Summe Abschnitt/Unterabschnitt	130.000	130.000	105.347,53	
	Summe Abschnitt/Unterabschnitt	146.100	146.100	112.784,99	
6811 6796	Bau, Betrieb und Unterhaltung des öffentl. Parkplatzes -1- Parkplätze Innere Verrechnungen: Kfz-, Fahrzeugkosten	5.000	5.000	4.444,20	
	Summe Abschnitt/Unterabschnitt	5.000	5.000	4.444,20	
6901 6796	Wasserläufe, Wasserbau -01- Innere Verrechnungen: Kfz-, Fahrzeugkosten	1.000	1.000	4.039,06	
	Summe Abschnitt/Unterabschnitt	1.000	1.000	4.039,06	
7001 6796	Abwasserbeseitigung -001- Kanäle Innere Verrechnungen: Kfz-, Fahrzeugkosten	0	0	0,00	
	Summe Abschnitt/Unterabschnitt	0	0	0,00	
7181 6796	Kläranlage -1- Innere Verrechnungen: Kfz-, Fahrzeugkosten	2.000	2.000	2.191,36	
	Summe Abschnitt/Unterabschnitt	2.000	2.000	2.191,36	
7191 6796	Bedürfnisanstalten Innere Verrechnungen: Kfz-, Fahrzeugkosten	0	0	0,00	

Verzeichnis der Zweckbindungsringe 2024				Beträge in EUR
Zweckbindungsring: 696 Zweckbindungsring 696				
Haushaltsteil: Verwaltungshaushalt				
Zweckbindungsart: 11 - Zweckbindung mit unechter Deckung				
Mehreinnahmen verändern Haushaltsansatz				
Mindereinnahmen werden nicht berücksichtigt				
Gliederung Gruppierung	Gliederungstext Gruppierungstext	Ansatz 2024	Ansatz 2023	Ergebnis 2022
	Summe Abschnitt/Unterabschnitt	0	0	0,00
	Summe Abschnitt/Unterabschnitt	2.000	2.000	2.191,36
7200 6796	Abfallbeseitigung Innere Verrechnungen: Kfz-, Fahrzeugkosten	300	300	308,27
	Summe Abschnitt/Unterabschnitt	300	300	308,27
7300 6796	Märkte Innere Verrechnungen: Kfz-, Fahrzeugkosten	0	0	118,99
	Summe Abschnitt/Unterabschnitt	0	0	118,99
7400 6796	Schlacht- und Viehhöfe Innere Verrechnungen: Kfz-, Fahrzeugkosten	0	0	0,00
	Summe Abschnitt/Unterabschnitt	0	0	0,00
7500 6796	Bestattungswesen Innere Verrechnungen: Kfz-, Fahrzeugkosten	6.000	6.000	5.790,20
	Summe Abschnitt/Unterabschnitt	6.000	6.000	5.790,20
7549 6796	Einrichtungen des Bestattungswesens Innere Verrechnungen: Kfz-, Fahrzeugkosten	0	0	59,88
	Summe Abschnitt/Unterabschnitt	0	0	59,88
	Summe Abschnitt/Unterabschnitt	6.000	6.000	5.850,08
7691 6796	Sonstige öffentliche Gemeinschaftseinrichtung -1- Veranstaltungsequipment Innere Verrechnungen: Kfz-, Fahrzeugkosten	0	0	20,00
	Summe Abschnitt/Unterabschnitt	0	0	20,00
7710 6796	Bauhof Innere Verrechnungen: Kfz-, Fahrzeugkosten	800	800	1.197,17
	Summe Abschnitt/Unterabschnitt	800	800	1.197,17
7800 6796	Förderung der Land- und Forstwirtschaft Innere Verrechnungen: Kfz-, Fahrzeugkosten	0	0	0,00

Verzeichnis der Zweckbindungsringe 2024				Beträge in EUR	
Zweckbindungsring:		696 Zweckbindungsring 696			
Haushaltsteil:		Verwaltungshaushalt			
Zweckbindungsart:		11 - Zweckbindung mit unechter Deckung			
Mehreinnahmen verändern Haushaltsansatz Mindereinnahmen werden nicht berücksichtigt					
Gliederung Gruppierung	Gliederungstext Gruppierungstext	Ansatz 2024	Ansatz 2023	Ergebnis 2022	
	Summe Abschnitt/Unterabschnitt	0	0	0,00	
7900	Fremdenverkehr, sonstige Förderung von Wirtschaft und Wirtschaftsförderung				
6796	Innere Verrechnungen: Kfz-, Fahrzeugkosten	500	500	232,71	
	Summe Abschnitt/Unterabschnitt	500	500	232,71	
7920	Förderung des öffentlichen Nahverkehrs				
6796	Innere Verrechnungen: Kfz-, Fahrzeugkosten	400	0	363,20	
	Summe Abschnitt/Unterabschnitt	400	0	363,20	
	Summe Abschnitt/Unterabschnitt	900	500	595,91	
8171	Kombinierte Versorgungsunternehmen Stadtwerke u. a.				
6796	Innere Verrechnungen: Kfz-, Fahrzeugkosten	0	0	0,00	
	Summe Abschnitt/Unterabschnitt	0	0	0,00	
8211	Hoch- und Untergrundbahnen Industriestammgleis Fürhaupten				
6796	Innere Verrechnungen: Kfz-, Fahrzeugkosten	0	0	0,00	
	Summe Abschnitt/Unterabschnitt	0	0	0,00	
8551	Forstwirtschaftliches Unternehmen -01- Stadtwald				
6796	Innere Verrechnungen: Kfz-, Fahrzeugkosten	0	0	0,00	
	Summe Abschnitt/Unterabschnitt	0	0	0,00	
8600	Kur- und Badeverwaltung Fremdenverkehr allgemein				
6796	Innere Verrechnungen: Kfz-, Fahrzeugkosten	1.000	1.000	522,21	
	Summe Abschnitt/Unterabschnitt	1.000	1.000	522,21	
8602	Kurverwaltung -1- Kultur, Stadtm., Kommunikation				
6796	Innere Verrechnungen: Kfz-, Fahrzeugkosten	0	0	0,00	

Verzeichnis der Zweckbindungsringe 2024				Beträge in EUR	
Zweckbindungsring: 696 Zweckbindungsring 696					
Haushaltsteil: Verwaltungshaushalt					
Zweckbindungsart: 11 - Zweckbindung mit unechter Deckung					
Mehreinnahmen verändern Haushaltsansatz					
Mindereinnahmen werden nicht berücksichtigt					
Gliederung Gruppierung	Gliederungstext Gruppierungstext	Ansatz 2024	Ansatz 2023	Ergebnis 2022	
	Summe Abschnitt/Unterabschnitt	0	0	0,00	
8603	Veranstaltungen				
6796	Innere Verrechnungen: Kfz-, Fahrzeugkosten	1.500			
	Summe Abschnitt/Unterabschnitt	1.500			
8609	Kurverwaltung				
6796	Touristikinformation Innere Verrechnungen: Kfz-, Fahrzeugkosten	0	0	0,00	
	Summe Abschnitt/Unterabschnitt	0	0	0,00	
8616	Anlage des Kur- und Badebetriebs -6- Waldmuseum				
6796	Innere Verrechnungen: Kfz-, Fahrzeugkosten	1.000	1.000	225,00	
	Summe Abschnitt/Unterabschnitt	1.000	1.000	225,00	
8617	Anlage des Kur- und Badebetriebs -7- Park- und Gartenanlagen				
6796	Innere Verrechnungen: Kfz-, Fahrzeugkosten	21.000	29.000	20.544,36	
	Summe Abschnitt/Unterabschnitt	21.000	29.000	20.544,36	
8618	Anlage des Kur- und Badebetriebs -8- Kur-, Geh-, Radwege, Grillpl.				
6796	Innere Verrechnungen: Kfz-, Fahrzeugkosten	13.000	13.000	12.234,03	
	Summe Abschnitt/Unterabschnitt	13.000	13.000	12.234,03	
8619	Anlagen des Kur- und Badebetriebs Langlaufloipen				
6796	Innere Verrechnungen: Kfz-, Fahrzeugkosten	20.000	21.000	17.910,02	
	Summe Abschnitt/Unterabschnitt	20.000	21.000	17.910,02	
8621	Einrichtung des Kur- und Badebetriebs -01- Eisflächen				
6796	Innere Verrechnungen: Kfz-, Fahrzeugkosten	0	0	0,00	
	Summe Abschnitt/Unterabschnitt	0	0	0,00	
8622	Einrichtung des Kur- und Badebetriebs -02- Rodelbahn				
6796	Innere Verrechnungen: Kfz-, Fahrzeugkosten	1.000	1.000	1.595,00	

Verzeichnis der Zweckbindungsringe 2024				Beträge in EUR	
Zweckbindungsring: 696 Zweckbindungsring 696					
Haushaltsteil: Verwaltungshaushalt					
Zweckbindungsart: 11 - Zweckbindung mit unechter Deckung					
Mehreinnahmen verändern Haushaltsansatz					
Mindereinnahmen werden nicht berücksichtigt					
Gliederung Gruppierung	Gliederungstext Gruppierungstext	Ansatz 2024	Ansatz 2023	Ergebnis 2022	
	Summe Abschnitt/Unterabschnitt	1.000	1.000	1.595,00	
8623	Einrichtung des Kur- und Badebetriebs -03- Informationszentrum				
6796	Innere Verrechnungen: Kfz-, Fahrzeugkosten	0	0	0,00	
	Summe Abschnitt/Unterabschnitt	0	0	0,00	
8626	Einrichtung des Kur- und Badebetriebs -06- Geh-,Radwege - nur USt v. Inv.				
6796	Innere Verrechnungen: Kfz-, Fahrzeugkosten	0	0	0,00	
	Summe Abschnitt/Unterabschnitt	0	0	0,00	
8628	Einrichtung des Kur- und Badebetriebs -08- Musikpavillon				
6796	Innere Verrechnungen: Kfz-, Fahrzeugkosten	0	0	0,00	
	Summe Abschnitt/Unterabschnitt	0	0	0,00	
8631	Einrichtung des Kur- und Badebetriebs -11- Unterirdisches Zwiesel				
6796	Innere Verrechnungen: Kfz-, Fahrzeugkosten	0	0	0,00	
	Summe Abschnitt/Unterabschnitt	0	0	0,00	
8632	Einrichtung des Kur- und Badebetriebs -12- Museumsshop				
6796	Innere Verrechnungen: Kfz-, Fahrzeugkosten	0	0	0,00	
	Summe Abschnitt/Unterabschnitt	0	0	0,00	
8633	Einrichtung des Kur- und Badebetriebs -13- Veranstaltungen Kirchpl.3				
6796	Innere Verrechnungen: Kfz-, Fahrzeugkosten	0	0	716,70	
	Summe Abschnitt/Unterabschnitt	0	0	716,70	
8635	Einrichtung des Kur- und Badebetriebs -15- Zwieseler Glastage				
6796	Innere Verrechnungen: Kfz-, Fahrzeugkosten	0	0	6.355,80	

Verzeichnis der Zweckbindungsringe 2024				Beträge in EUR
Zweckbindungsring: 696 Zweckbindungsring 696				
Haushaltsteil: Verwaltungshaushalt				
Zweckbindungsart: 11 - Zweckbindung mit unechter Deckung				
Mehreinnahmen verändern Haushaltsansatz				
Mindereinnahmen werden nicht berücksichtigt				
Gliederung Gruppierung	Gliederungstext Gruppierungstext	Ansatz 2024	Ansatz 2023	Ergebnis 2022
	Summe Abschnitt/Unterabschnitt	0	0	6.355,80
8645	Touristische Veranstaltung Christkindlmarkt			
6796	Innere Verrechnungen: Kfz-, Fahrzeugkosten	0	1.000	0,00
	Summe Abschnitt/Unterabschnitt	0	1.000	0,00
8647	Touristische Veranstaltung Sommerkonzerte			
6796	Innere Verrechnungen: Kfz-, Fahrzeugkosten	0	0	0,00
	Summe Abschnitt/Unterabschnitt	0	0	0,00
8661	Glaskunstaussstellung			
6796	Innere Verrechnungen: Kfz-, Fahrzeugkosten	0	0	0,00
	Summe Abschnitt/Unterabschnitt	0	0	0,00
8662	Kleine Glastage			
6796	Innere Verrechnungen: Kfz-, Fahrzeugkosten	0	0	0,00
	Summe Abschnitt/Unterabschnitt	0	0	0,00
8663	Glasauktion			
6796	Innere Verrechnungen: Kfz-, Fahrzeugkosten	0	0	0,00
	Summe Abschnitt/Unterabschnitt	0	0	0,00
8664	Glasnacht			
6796	Innere Verrechnungen: Kfz-, Fahrzeugkosten	2.000	2.000	0,00
	Summe Abschnitt/Unterabschnitt	2.000	2.000	0,00
	Summe Abschnitt/Unterabschnitt	60.500	69.000	60.103,12
8801	Bebauter Grundbesitz -1-			
6796	Innere Verrechnungen: Kfz-, Fahrzeugkosten	1.000	1.000	0,00
	Summe Abschnitt/Unterabschnitt	1.000	1.000	0,00
8802	Bebauter Grundbesitz -2-			
6796	Stadtplatz 29 Innere Verrechnungen: Kfz-, Fahrzeugkosten	100	100	0,00

Verzeichnis der Zweckbindungsringe 2024				Beträge in EUR
Zweckbindungsring: 696 Zweckbindungsring 696				
Haushaltsteil: Verwaltungshaushalt				
Zweckbindungsart: 11 - Zweckbindung mit unechter Deckung				
Mehreinnahmen verändern Haushaltsansatz				
Mindereinnahmen werden nicht berücksichtigt				
Gliederung Gruppierung	Gliederungstext Gruppierungstext	Ansatz 2024	Ansatz 2023	Ergebnis 2022
	Summe Abschnitt/Unterabschnitt	100	100	0,00
8811 6796	Unbebauter Grundbesitz -1- Innere Verrechnungen: Kfz-, Fahrzeugkosten	0	0	0,00
	Summe Abschnitt/Unterabschnitt	0	0	0,00
8812 6796	Unbebauter Grundbesitz -2- Ausgleichsflächen Innere Verrechnungen: Kfz-, Fahrzeugkosten	0	0	0,00
	Summe Abschnitt/Unterabschnitt	0	0	0,00
	Summe Abschnitt/Unterabschnitt	1.100	1.100	0,00
	Summe Ausgaben	363.900	371.900	303.257,76
C. Abgleich	Summe Einnahmen	363.900	372.400	303.257,76
	Summe Ausgaben	363.900	371.900	303.257,76
	Differenz	0	500	0,00



Verzeichnis der Zweckbindungsringe 2024				Beträge in EUR	
Zweckbindungsring:		810 E-Ladesäulen			
Haushaltsteil:		Verwaltungshaushalt			
Zweckbindungsart:		11 - Zweckbindung mit unechter Deckung			
Mehreinnahmen verändern Haushaltsansatz					
Mindereinnahmen werden nicht berücksichtigt					
Gliederung Gruppierung	Gliederungstext Gruppierungstext	Ansatz 2024	Ansatz 2023	Ergebnis 2022	
A. Einnahmen					
8100 1310	Elektrizitätsversorgung Verkauf von eigenen Erzeug- nissen	12.000	3.000	358,32	
	Summe Abschnitt/Unterabschnitt	12.000	3.000	358,32	
	Summe Einnahmen	12.000	3.000	358,32	
B. Ausgaben					
8100 6320	Elektrizitätsversorgung Verschiedener Betriebsaufwand	4.000	2.500	330,90	
	Summe Abschnitt/Unterabschnitt	4.000	2.500	330,90	
	Summe Ausgaben	4.000	2.500	330,90	
C. Abgleich					
	Summe Einnahmen	12.000	3.000	358,32	
	Summe Ausgaben	4.000	2.500	330,90	
	Differenz	8.000	500	27,42	

Verzeichnis der Zweckbindungsringe 2024 <span style="float: right;">Beträge in EUR</span>				
Zweckbindungsring: 6412 Umsatzsteuer				
Haushaltsteil: Verwaltungshaushalt				
Zweckbindungsart: 12 - Zweckbindung mit unechter und echter gegenseitiger Deckung				
Mehreinnahmen verändern Haushaltsansatz				
Mindereinnahmen werden nicht berücksichtigt				
Gliederung Gruppierung	Gliederungstext Gruppierungstext	Ansatz 2024	Ansatz 2023	Ergebnis 2022
<b>A. Einnahmen</b>				
0200	Hauptverwaltung			
1198	Umsatzsteuer aus steuerpflichtigen Entgelten	0	100	
1558	Umsatzsteuerrückvergütung vom Finanzamt	0	100	
	Summe Abschnitt/Unterabschnitt	0	200	
0301	Kämmerei			
1198	Umsatzsteuer aus steuerpflichtigen Entgelten	0	100	
1558	Umsatzsteuerrückvergütung vom Finanzamt	0	100	
	Summe Abschnitt/Unterabschnitt	0	200	
0331	Kassenverwaltung			
1198	Umsatzsteuer aus steuerpflichtigen Entgelten	0	100	
1558	Umsatzsteuerrückvergütung vom Finanzamt	0	100	
	Summe Abschnitt/Unterabschnitt	0	200	
0501	Standesamt			
1198	Umsatzsteuer aus steuerpflichtigen Entgelten	0	300	
1558	Umsatzsteuerrückvergütung vom Finanzamt	100	100	
	Summe Abschnitt/Unterabschnitt	100	400	
0521	Wahlen			
1198	Umsatzsteuer aus steuerpflichtigen Entgelten	100	100	
	Summe Abschnitt/Unterabschnitt	100	100	
0522	Volksbegehren, Volksentscheid			
1198	Umsatzsteuer aus steuerpflichtigen Entgelten	100	100	
	Summe Abschnitt/Unterabschnitt	100	100	
0523	Bürgerbegehren, Bürgerentscheid			
1198	Umsatzsteuer aus steuerpflichtigen Entgelten	100	100	
	Summe Abschnitt/Unterabschnitt	100	100	
	Summe Abschnitt/Unterabschnitt	400	1.300	
0600	Einrichtungen für die gesamte Verwaltung			
1198	Umsatzsteuer aus steuerpflichtigen Entgelten	100	100	

Verzeichnis der Zweckbindungsringe 2024				Beträge in EUR	
Zweckbindungsring: 6412 Umsatzsteuer					
Haushaltsteil: Verwaltungshaushalt					
Zweckbindungsart: 12 - Zweckbindung mit unechter und echter gegenseitiger Deckung					
Mehreinnahmen verändern Haushaltsansatz					
Mindereinnahmen werden nicht berücksichtigt					
Gliederung Gruppierung	Gliederungstext Gruppierungstext	Ansatz 2024	Ansatz 2023	Ergebnis 2022	
1558	Umsatzsteuerrückvergütung vom Finanzamt	100	100		
	Summe Abschnitt/Unterabschnitt	200	200		
0601	EDV-Anlage -1-				
1198	Umsatzsteuer aus steuer- pflichtigen Entgelten	100	100		
1558	Umsatzsteuerrückvergütung vom Finanzamt	100	100		
	Summe Abschnitt/Unterabschnitt	200	200		
0800	Einrichtungen und Maßnahmen für Verwaltungsangehörige				
1198	Umsatzsteuer aus steuer- pflichtigen Entgelten	100	100		
	Summe Abschnitt/Unterabschnitt	100	100		
	Summe Abschnitt/Unterabschnitt	500	500		
1121	Straßenverkehrsaufsicht				
1198	Umsatzsteuer aus steuer- pflichtigen Entgelten	100	100		
	Summe Abschnitt/Unterabschnitt	100	100		
1122	Verkehrsüberwachung				
1198	Umsatzsteuer aus steuer- pflichtigen Entgelten	100	100		
	Summe Abschnitt/Unterabschnitt	100	100		
1141	Umweltschutz -1-				
1198	Umsatzsteuer aus steuer- pflichtigen Entgelten	100	100		
1558	Umsatzsteuerrückvergütung vom Finanzamt	100	100		
	Summe Abschnitt/Unterabschnitt	200	200		
1161	Einwohnerwesen einschließlich Passamt und Ausländerbehörde				
1198	Umsatzsteuer aus steuer- pflichtigen Entgelten	100	100		
1558	Umsatzsteuerrückvergütung vom Finanzamt	100	100		
	Summe Abschnitt/Unterabschnitt	200	200		
1171	Gewerbeangelegenheiten				
1198	Umsatzsteuer aus steuer- pflichtigen Entgelten	100	100		

Verzeichnis der Zweckbindungsringe 2024 <span style="float: right;">Beträge in EUR</span>				
Zweckbindungsring: 6412 Umsatzsteuer				
Haushaltsteil: Verwaltungshaushalt				
Zweckbindungsart: 12 - Zweckbindung mit unechter und echter gegenseitiger Deckung				
Mehreinnahmen verändern Haushaltsansatz				
Mindereinnahmen werden nicht berücksichtigt				
Gliederung Gruppierung	Gliederungstext Gruppierungstext	Ansatz 2024	Ansatz 2023	Ergebnis 2022
	Summe Abschnitt/Unterabschnitt	100	100	
	Summe Abschnitt/Unterabschnitt	700	700	
1311	Feuerwehr -01- Feuerwehr Zwiesel			
1198	Umsatzsteuer aus steuer- pflichtigen Entgelten	100	100	
1558	Umsatzsteuerrückvergütung vom Finanzamt	100	100	
	Summe Abschnitt/Unterabschnitt	200	200	
1316	Feuerwehr -06- Atemschutzpflgestelle			
1198	Umsatzsteuer aus steuer- pflichtigen Entgelten	100	100	
1558	Umsatzsteuerrückvergütung vom Finanzamt	100	100	
	Summe Abschnitt/Unterabschnitt	200	200	
1400	Katastrophenschutz, Hagelabwehr und dgl.			
1198	Umsatzsteuer aus steuer- pflichtigen Entgelten	100	100	
1558	Umsatzsteuerrückvergütung vom Finanzamt	100	100	
	Summe Abschnitt/Unterabschnitt	200	200	
2110	Grundschule -10- Grundschule Zwiesel			
1198	Umsatzsteuer aus steuer- pflichtigen Entgelten	100	100	
1558	Umsatzsteuerrückvergütung vom Finanzamt	100	100	
	Summe Abschnitt/Unterabschnitt	200	200	
2130	Hauptschule -10- Hauptschule Zwiesel			
1198	Umsatzsteuer aus steuer- pflichtigen Entgelten	100	100	
1558	Umsatzsteuerrückvergütung vom Finanzamt	100	100	
	Summe Abschnitt/Unterabschnitt	200	200	
2941	Freiwillige Schülerbeförderung volks- und Förderschüler -1-			
1198	Umsatzsteuer aus steuer- pflichtigen Entgelten	100	100	
1558	Umsatzsteuerrückvergütung vom Finanzamt	100	100	

Verzeichnis der Zweckbindungsringe 2024				Beträge in EUR	
Zweckbindungsring:		6412 Umsatzsteuer			
Haushaltsteil:		Verwaltungshaushalt			
Zweckbindungsart:		12 - Zweckbindung mit unechter und echter gegenseitiger Deckung			
Mehreinnahmen verändern Haushaltsansatz					
Mindereinnahmen werden nicht berücksichtigt					
Gliederung Gruppierung	Gliederungstext Gruppierungstext	Ansatz 2024	Ansatz 2023	Ergebnis 2022	
	Summe Abschnitt/Unterabschnitt	200	200		
2950	Sonstige schulische Aufgaben				
1198	Umsatzsteuer aus steuerpflichtigen Entgelten	100	100		
1558	Umsatzsteuerrückvergütung vom Finanzamt	100	100		
	Summe Abschnitt/Unterabschnitt	200	200		
3400	Heimat- u. sonst. Kulturpflege				
1198	Umsatzsteuer aus steuerpflichtigen Entgelten	100	100		
1558	Umsatzsteuerrückvergütung vom Finanzamt	100	100		
	Summe Abschnitt/Unterabschnitt	200	200		
3430	Volks-, Trachten- u. ähnliche Feste				
	Grenzlandfest				
1198	Umsatzsteuer aus steuerpflichtigen Entgelten	13.000	13.000	12.189,33	
1558	Umsatzsteuerrückvergütung vom Finanzamt	2.500	2.500	3.839,83	
	Summe Abschnitt/Unterabschnitt	15.500	15.500	16.029,16	
3521	Bücherei -1-				
	Stadtbücherei				
1198	Umsatzsteuer aus steuerpflichtigen Entgelten	100	100		
1558	Umsatzsteuerrückvergütung vom Finanzamt	100	100		
	Summe Abschnitt/Unterabschnitt	200	200		
4350	Soziale Einrichtungen für Wohnungslose				
1198	Umsatzsteuer aus steuerpflichtigen Entgelten	100	100		
1558	Umsatzsteuerrückvergütung vom Finanzamt	100	100		
	Summe Abschnitt/Unterabschnitt	200	200		
4601	Einrichtung der Jugendarbeit -1-				
1198	Umsatzsteuer aus steuerpflichtigen Entgelten	100	100		
1558	Umsatzsteuerrückvergütung vom Finanzamt	100	100		
	Summe Abschnitt/Unterabschnitt	200	200		
5500	Förderung des Sports				
1198	Umsatzsteuer aus steuerpflichtigen Entgelten	100	100		
1558	Umsatzsteuerrückvergütung vom Finanzamt	100	100		

Verzeichnis der Zweckbindungsringe 2024				Beträge in EUR	
Zweckbindungsring: 6412 Umsatzsteuer					
Haushaltsteil: Verwaltungshaushalt					
Zweckbindungsart: 12 - Zweckbindung mit unechter und echter gegenseitiger Deckung					
Mehreinnahmen verändern Haushaltsansatz					
Mindereinnahmen werden nicht berücksichtigt					
Gliederung Gruppierung	Gliederungstext Gruppierungstext	Ansatz 2024	Ansatz 2023	Ergebnis 2022	
	Summe Abschnitt/Unterabschnitt	200	200		
5602	Sportanlage -02- Jahnplatz				
1198	Umsatzsteuer aus steuer- pflichtigen Entgelten	6.500	6.000	6.655,89	
1558	Umsatzsteuerrückvergütung vom Finanzamt	500	500	1.326,86	
	Summe Abschnitt/Unterabschnitt	7.000	6.500	7.982,75	
6811	Bau, Betrieb und Unterhaltung des öffentl. Parkplatzes -1- Parkplätze				
1198	Umsatzsteuer aus steuer- pflichtigen Entgelten	100	100		
1558	Umsatzsteuerrückvergütung vom Finanzamt	100	100		
	Summe Abschnitt/Unterabschnitt	200	200		
7001	Abwasserbeseitigung -001- Kanäle				
1198	Umsatzsteuer aus steuer- pflichtigen Entgelten	100	100		
1558	Umsatzsteuerrückvergütung vom Finanzamt	100	100		
	Summe Abschnitt/Unterabschnitt	200	200		
7181	Kläranlage -1-				
1198	Umsatzsteuer aus steuer- pflichtigen Entgelten	100	100		
1558	Umsatzsteuerrückvergütung vom Finanzamt	100	100		
	Summe Abschnitt/Unterabschnitt	200	200		
7300	Märkte				
1198	Umsatzsteuer aus steuer- pflichtigen Entgelten	1.500	1.500	1.578,28	
1558	Umsatzsteuerrückvergütung vom Finanzamt	100	100	0,00	
	Summe Abschnitt/Unterabschnitt	1.600	1.600	1.578,28	
7400	Schlacht- und Viehhöfe				
1198	Umsatzsteuer aus steuer- pflichtigen Entgelten	2.800	2.000	1.536,01-	
1558	Umsatzsteuerrückvergütung vom Finanzamt	1.500	100	3.314,85	
	Summe Abschnitt/Unterabschnitt	4.300	2.100	1.778,84	
7691	Sonstige öffentliche Gemeinschaftseinrichtung -1- Veranstaltungsequipment				
1198	Umsatzsteuer aus steuer- pflichtigen Entgelten	100	100		
1558	Umsatzsteuerrückvergütung vom Finanzamt	100	100		

Verzeichnis der Zweckbindungsringe 2024				Beträge in EUR	
Zweckbindungsring: 6412 Umsatzsteuer					
Haushaltsteil: Verwaltungshaushalt					
Zweckbindungsart: 12 - Zweckbindung mit unechter und echter gegenseitiger Deckung					
Mehreinnahmen verändern Haushaltsansatz					
Mindereinnahmen werden nicht berücksichtigt					
Gliederung Gruppierung	Gliederungstext Gruppierungstext	Ansatz 2024	Ansatz 2023	Ergebnis 2022	
	Summe Abschnitt/Unterabschnitt	200	200		
7711	Bauhof - wirtschaftliche Betätigung				
1198	Umsatzsteuer aus steuer- pflichtigen Entgelten	100	100		
1558	Umsatzsteuerrückvergütung vom Finanzamt	100	100		
	Summe Abschnitt/Unterabschnitt	200	200		
7800	Förderung der Land- und Forstwirtschaft				
1198	Umsatzsteuer aus steuer- pflichtigen Entgelten	100	100		
1558	Umsatzsteuerrückvergütung vom Finanzamt	100	100		
	Summe Abschnitt/Unterabschnitt	200	200		
7900	Fremdenverkehr, sonstige Förderung von Wirtschaft und Wirtschaftsförderung				
1198	Umsatzsteuer aus steuer- pflichtigen Entgelten	100	100		
1558	Umsatzsteuerrückvergütung vom Finanzamt	100	100		
	Summe Abschnitt/Unterabschnitt	200	200		
7920	Förderung des öffentlichen Nahverkehrs				
1198	Umsatzsteuer aus steuer- pflichtigen Entgelten	100	100		
1558	Umsatzsteuerrückvergütung vom Finanzamt	100	100		
	Summe Abschnitt/Unterabschnitt	200	200		
8100	Elektrizitätsversorgung				
1198	Umsatzsteuer aus steuer- pflichtigen Entgelten	100	100		
1558	Umsatzsteuerrückvergütung vom Finanzamt	100	100		
	Summe Abschnitt/Unterabschnitt	200	200		
8551	Forstwirtschaftliches Unternehmen -01- Stadtwald				
1198	Umsatzsteuer aus steuer- pflichtigen Entgelten	100	100		
1558	Umsatzsteuerrückvergütung vom Finanzamt	100	100		
	Summe Abschnitt/Unterabschnitt	200	200		
8600	Kur- und Badeverwaltung Fremdenverkehr allgemein				
1198	Umsatzsteuer aus steuer- pflichtigen Entgelten	30.000	30.000	28.794,22	

Verzeichnis der Zweckbindungsringe 2024				Beträge in EUR	
Zweckbindungsring: 6412 Umsatzsteuer					
Haushaltsteil: Verwaltungshaushalt					
Zweckbindungsart: 12 - Zweckbindung mit unechter und echter gegenseitiger Deckung					
Mehreinnahmen verändern Haushaltsansatz					
Mindereinnahmen werden nicht berücksichtigt					
Gliederung Gruppierung	Gliederungstext Gruppierungstext	Ansatz 2024	Ansatz 2023	Ergebnis 2022	
1558	Umsatzsteuerrückvergütung vom Finanzamt	1.000	1.000	0,00	
	Summe Abschnitt/Unterabschnitt	31.000	31.000	28.794,22	
8602	Kurverwaltung -1- Kultur, Stadtm., Kommunikation				
1198	Umsatzsteuer aus steuer- pflichtigen Entgelten	500	500	1.466,50	
1558	Umsatzsteuerrückvergütung vom Finanzamt	8.000	8.000	7.836,23	
	Summe Abschnitt/Unterabschnitt	8.500	8.500	9.302,73	
8603	Veranstaltungen				
1198	Umsatzsteuer aus steuer- pflichtigen Entgelten	600			
1558	Umsatzsteuerrückvergütung vom Finanzamt	1.200			
	Summe Abschnitt/Unterabschnitt	1.800			
8609	Kurverwaltung Touristikinformation				
1198	Umsatzsteuer aus steuer- pflichtigen Entgelten	2.000	2.000	1.156,60	
1558	Umsatzsteuerrückvergütung vom Finanzamt	45.000	42.000	43.839,12	
	Summe Abschnitt/Unterabschnitt	47.000	44.000	44.995,72	
8616	Anlage des Kur- und Badebetriebs -6- Waldmuseum				
1198	Umsatzsteuer aus steuer- pflichtigen Entgelten	100	100		
1558	Umsatzsteuerrückvergütung vom Finanzamt	100	100		
	Summe Abschnitt/Unterabschnitt	200	200		
8617	Anlage des Kur- und Badebetriebs -7- Park- und Gartenanlagen				
1198	Umsatzsteuer aus steuer- pflichtigen Entgelten	500	500	244,73	
1558	Umsatzsteuerrückvergütung vom Finanzamt	1.500	1.500	72,87	
	Summe Abschnitt/Unterabschnitt	2.000	2.000	317,60	
8618	Anlage des Kur- und Badebetriebs -8- Kur-, Geh-, Radwege, Grillpl.				
1198	Umsatzsteuer aus steuer- pflichtigen Entgelten	100	100	9,09	
1558	Umsatzsteuerrückvergütung vom Finanzamt	1.500	1.500	232,07	



Verzeichnis der Zweckbindungsringe 2024				Beträge in EUR	
Zweckbindungsring: 6412 Umsatzsteuer					
Haushaltsteil: Verwaltungshaushalt					
Zweckbindungsart: 12 - Zweckbindung mit unechter und echter gegenseitiger Deckung					
Mehreinnahmen verändern Haushaltsansatz					
Mindereinnahmen werden nicht berücksichtigt					
Gliederung Gruppierung	Gliederungstext Gruppierungstext	Ansatz 2024	Ansatz 2023	Ergebnis 2022	
	Summe Abschnitt/Unterabschnitt	1.600	1.600	241,16	
8619	Anlagen des Kur- und Badebetriebs Langlaufloipen				
1198	Umsatzsteuer aus steuer- pflichtigen Entgelten	100	100	0,00	
1558	Umsatzsteuerrückvergütung vom Finanzamt	1.500	1.500	89,85	
	Summe Abschnitt/Unterabschnitt	1.600	1.600	89,85	
8621	Einrichtung des Kur- und Badebetriebs -01- Eisflächen				
1198	Umsatzsteuer aus steuer- pflichtigen Entgelten	100	100	0,00	
1558	Umsatzsteuerrückvergütung vom Finanzamt	100	100	0,00	
	Summe Abschnitt/Unterabschnitt	200	200	0,00	
8622	Einrichtung des Kur- und Badebetriebs -02- Rodelbahn				
1558	Umsatzsteuerrückvergütung vom Finanzamt	100	100	0,00	
	Summe Abschnitt/Unterabschnitt	100	100	0,00	
8623	Einrichtung des Kur- und Badebetriebs -03- Informationszentrum				
1198	Umsatzsteuer aus steuer- pflichtigen Entgelten	1.500	1.500	1.502,40	
1558	Umsatzsteuerrückvergütung vom Finanzamt	500	500	0,00	
	Summe Abschnitt/Unterabschnitt	2.000	2.000	1.502,40	
8626	Einrichtung des Kur- und Badebetriebs -06- Geh-,Radwege - nur USt v. Inv.				
1198	Umsatzsteuer aus steuer- pflichtigen Entgelten	100	100	0,00	
1558	Umsatzsteuerrückvergütung vom Finanzamt	100	100	35,20	
	Summe Abschnitt/Unterabschnitt	200	200	35,20	
8628	Einrichtung des Kur- und Badebetriebs -08- Musikpavillon				
1198	Umsatzsteuer aus steuer- pflichtigen Entgelten	100	100	0,00	
1558	Umsatzsteuerrückvergütung vom Finanzamt	100	100	82,04	

Verzeichnis der Zweckbindungsringe 2024				Beträge in EUR	
Zweckbindungsring: 6412 Umsatzsteuer					
Haushaltsteil: Verwaltungshaushalt					
Zweckbindungsart: 12 - Zweckbindung mit unechter und echter gegenseitiger Deckung					
Mehreinnahmen verändern Haushaltsansatz					
Mindereinnahmen werden nicht berücksichtigt					
Gliederung Gruppierung	Gliederungstext Gruppierungstext	Ansatz 2024	Ansatz 2023	Ergebnis 2022	
	Summe Abschnitt/Unterabschnitt	200	200	82,04	
8631	Einrichtung des Kur- und Badebetriebs -11- Unterirdisches Zwiesel				
1198	Umsatzsteuer aus steuer- pflichtigen Entgelten	1.000	1.000	950,15	
1558	Umsatzsteuerrückvergütung vom Finanzamt	100	100	935,45	
	Summe Abschnitt/Unterabschnitt	1.100	1.100	1.885,60	
8632	Einrichtung des Kur- und Badebetriebs -12- Museumsshop				
1198	Umsatzsteuer aus steuer- pflichtigen Entgelten	300	300	432,22	
1558	Umsatzsteuerrückvergütung vom Finanzamt	100	100	44,71	
	Summe Abschnitt/Unterabschnitt	400	400	476,93	
8633	Einrichtung des Kur- und Badebetriebs -13- Veranstaltungen Kirchpl.3				
1198	Umsatzsteuer aus steuer- pflichtigen Entgelten	200	200	103,38	
1558	Umsatzsteuerrückvergütung vom Finanzamt	1.000	1.000	909,22	
	Summe Abschnitt/Unterabschnitt	1.200	1.200	1.012,60	
8635	Einrichtung des Kur- und Badebetriebs -15- Zwieseler Glastage				
1198	Umsatzsteuer aus steuer- pflichtigen Entgelten	100	100	0,00	
1558	Umsatzsteuerrückvergütung vom Finanzamt	1.000	1.000	174,97	
	Summe Abschnitt/Unterabschnitt	1.100	1.100	174,97	
8645	Touristische Veranstaltung Christkindlmarkt				
1198	Umsatzsteuer aus steuer- pflichtigen Entgelten	0	100	0,00	
1558	Umsatzsteuerrückvergütung vom Finanzamt	0	500	24,26	
	Summe Abschnitt/Unterabschnitt	0	600	24,26	
8647	Touristische Veranstaltung Sommerkonzerte				
1198	Umsatzsteuer aus steuer- pflichtigen Entgelten	0	100	0,00	
1558	Umsatzsteuerrückvergütung vom Finanzamt	0	100	0,00	

Verzeichnis der Zweckbindungsringe 2024				Beträge in EUR	
Zweckbindungsring:		6412 Umsatzsteuer			
Haushaltsteil:		Verwaltungshaushalt			
Zweckbindungsart:		12 - Zweckbindung mit unechter und echter gegenseitiger Deckung			
Mehreinnahmen verändern Haushaltsansatz					
Mindereinnahmen werden nicht berücksichtigt					
Gliederung Gruppierung	Gliederungstext Gruppierungstext	Ansatz 2024	Ansatz 2023	Ergebnis 2022	
	Summe Abschnitt/Unterabschnitt	0	200	0,00	
8648	Touristische Veranstaltung				
1198	Musik am Stadtplatz				
	Umsatzsteuer aus steuer- pflichtigen Entgelten	0	100	0,00	
	Summe Abschnitt/Unterabschnitt	0	100	0,00	
8649	Einrichtungen des kur- und Badebetriebs				
1198	Umsatzsteuer aus steuer- pflichtigen Entgelten	0	100	0,00	
1558	Umsatzsteuerrückvergütung vom Finanzamt	0	100	0,00	
	Summe Abschnitt/Unterabschnitt	0	200	0,00	
8661	Glaskunstausstellung				
1198	Umsatzsteuer aus steuer- pflichtigen Entgelten	800	800	500,24	
1558	Umsatzsteuerrückvergütung vom Finanzamt	500	500	106,19	
	Summe Abschnitt/Unterabschnitt	1.300	1.300	606,43	
8662	Kleine Glastage				
1198	Umsatzsteuer aus steuer- pflichtigen Entgelten	0	100	0,00	
1558	Umsatzsteuerrückvergütung vom Finanzamt	0	100	0,00	
	Summe Abschnitt/Unterabschnitt	0	200	0,00	
8663	Glasauktion				
1198	Umsatzsteuer aus steuer- pflichtigen Entgelten	0	100	0,00	
1558	Umsatzsteuerrückvergütung vom Finanzamt	300	300	0,00	
	Summe Abschnitt/Unterabschnitt	300	400	0,00	
8664	Glasnacht				
1198	Umsatzsteuer aus steuer- pflichtigen Entgelten	500	500	478,80	
1558	Umsatzsteuerrückvergütung vom Finanzamt	1.500	1.500	1.226,24	
	Summe Abschnitt/Unterabschnitt	2.000	2.000	1.705,04	
	Summe Einnahmen	138.200	133.000	118.615,78	
<b>B. Ausgaben</b>					
0200	Hauptverwaltung				
6411	Umsatzsteuer und dg].	0	100		
6412	Umsatzsteuer als Vorsteuer	0	100		

Verzeichnis der Zweckbindungsringe 2024				Beträge in EUR	
Zweckbindungsring:		6412 Umsatzsteuer			
Haushaltsteil:		Verwaltungshaushalt			
Zweckbindungsart:		12 - Zweckbindung mit unechter und echter gegenseitiger Deckung			
Mehreinnahmen verändern Haushaltsansatz					
Mindereinnahmen werden nicht berücksichtigt					
Gliederung Gruppierung	Gliederungstext Gruppierungstext	Ansatz 2024	Ansatz 2023	Ergebnis 2022	
	Summe Abschnitt/Unterabschnitt	0	200		
0301	Kämmerei				
6411	Umsatzsteuer und dgl.	0	100		
6412	Umsatzsteuer als Vorsteuer	0	100		
	Summe Abschnitt/Unterabschnitt	0	200		
0331	Kassenverwaltung				
6411	Umsatzsteuer und dgl.	0	100		
6412	Umsatzsteuer als Vorsteuer	0	100		
	Summe Abschnitt/Unterabschnitt	0	200		
	Summe Abschnitt/Unterabschnitt	0	400		
0501	Standesamt				
6411	Umsatzsteuer und dgl.	100	100		
6412	Umsatzsteuer als Vorsteuer	200	200		
	Summe Abschnitt/Unterabschnitt	300	300		
0600	Einrichtungen für die gesamte Verwaltung				
6411	Umsatzsteuer und dgl.	100	100		
6412	Umsatzsteuer als Vorsteuer	100	100		
	Summe Abschnitt/Unterabschnitt	200	200		
0601	EDV-Anlage -1-				
6411	Umsatzsteuer und dgl.	100	100	0,00	
6412	Umsatzsteuer als Vorsteuer	100	100		
	Summe Abschnitt/Unterabschnitt	200	200	0,00	
	Summe Abschnitt/Unterabschnitt	700	700	0,00	
1141	Umweltschutz -1-				
6411	Umsatzsteuer und dgl.	100	100		
6412	Umsatzsteuer als Vorsteuer	100	100		
	Summe Abschnitt/Unterabschnitt	200	200		
1161	Einwohnerwesen einschließlich Passamt und Ausländerbehörde				
6411	Umsatzsteuer und dgl.	100	100		
6412	Umsatzsteuer als Vorsteuer	100	100		
	Summe Abschnitt/Unterabschnitt	200	200		
1311	Feuerwehr -01- Feuerwehr Zwiesel				
6411	Umsatzsteuer und dgl.	100	100		
6412	Umsatzsteuer als Vorsteuer	100	100		

Verzeichnis der Zweckbindungsringe 2024				Beträge in EUR	
Zweckbindungsring:		6412 Umsatzsteuer			
Haushaltsteil:		Verwaltungshaushalt			
Zweckbindungsart:		12 - Zweckbindung mit unechter und echter gegenseitiger Deckung			
Mehreinnahmen verändern Haushaltsansatz					
Mindereinnahmen werden nicht berücksichtigt					
Gliederung Gruppierung	Gliederungstext Gruppierungstext	Ansatz 2024	Ansatz 2023	Ergebnis 2022	
	Summe Abschnitt/Unterabschnitt	200	200		
1316	Feuerwehr -06-				
6411	Atenschutzpflgestelle	100	100		
6412	Umsatzsteuer und dgl. Umsatzsteuer als Vorsteuer	100	100		
	Summe Abschnitt/Unterabschnitt	200	200		
	Summe Abschnitt/Unterabschnitt	800	800		
1400	Katastrophenschutz,Hagelabwehr und dgl.				
6411	Umsatzsteuer und dgl.	100	100		
6412	Umsatzsteuer als Vorsteuer	100	100		
	Summe Abschnitt/Unterabschnitt	200	200		
2110	Grundschule -10-				
6411	Grundschule Zwiesel	100	100		
6412	Umsatzsteuer und dgl. Umsatzsteuer als Vorsteuer	100	100		
	Summe Abschnitt/Unterabschnitt	200	200		
2130	Hauptschule -10-				
6411	Hauptschule Zwiesel	100	100		
6412	Umsatzsteuer und dgl. Umsatzsteuer als Vorsteuer	100	100		
	Summe Abschnitt/Unterabschnitt	200	200		
	Summe Abschnitt/Unterabschnitt	400	400		
2941	Freiwillige Schülerbeförderung				
6411	Volks- und Förderschüler -1-	100	100		
6412	Umsatzsteuer und dgl. Umsatzsteuer als Vorsteuer	100	100		
	Summe Abschnitt/Unterabschnitt	200	200		
2950	Sonstige schulische Aufgaben				
6411	Umsatzsteuer und dgl.	100	100		
6412	Umsatzsteuer als Vorsteuer	100	100		
	Summe Abschnitt/Unterabschnitt	200	200		
	Summe Abschnitt/Unterabschnitt	400	400		
3400	Heimat- u. sonst. Kulturpflege				
6411	Umsatzsteuer und dgl.	100	100		
6412	Umsatzsteuer als Vorsteuer	100	100		

Verzeichnis der Zweckbindungsringe 2024				Beträge in EUR	
Zweckbindungsring: 6412 Umsatzsteuer					
Haushaltsteil: Verwaltungshaushalt					
Zweckbindungsart: 12 - Zweckbindung mit unechter und echter gegenseitiger Deckung					
Mehreinnahmen verändern Haushaltsansatz					
Mindereinnahmen werden nicht berücksichtigt					
Gliederung Gruppierung	Gliederungstext Gruppierungstext	Ansatz 2024	Ansatz 2023	Ergebnis 2022	
	Summe Abschnitt/Unterabschnitt	200	200		
3430	Volks-, Trachten- u. ähnliche Feste				
6411	Grenzlandfest				
6412	Umsatzsteuer und dgl.	5.000	10.000	9.888,85	
6412	Umsatzsteuer als Vorsteuer	5.500	5.500	5.265,12	
	Summe Abschnitt/Unterabschnitt	10.500	15.500	15.153,97	
	Summe Abschnitt/Unterabschnitt	10.700	15.700	15.153,97	
3521	Bücherei -1- Stadtbücherei				
6411	Umsatzsteuer und dgl.	100	100		
6412	Umsatzsteuer als Vorsteuer	100	100		
	Summe Abschnitt/Unterabschnitt	200	200		
4350	Soziale Einrichtungen für wohnungslose				
6411	Umsatzsteuer und dgl.	100	100		
6412	Umsatzsteuer als Vorsteuer	100	100		
	Summe Abschnitt/Unterabschnitt	200	200		
4601	Einrichtung der Jugendarbeit -1-				
6411	Umsatzsteuer und dgl.	100	100		
6412	Umsatzsteuer als Vorsteuer	100	100		
	Summe Abschnitt/Unterabschnitt	200	200		
5500	Förderung des Sports				
6411	Umsatzsteuer und dgl.	100	100		
6412	Umsatzsteuer als Vorsteuer	100	100		
	Summe Abschnitt/Unterabschnitt	200	200		
5602	Sportanlage -02- Jahnplatz				
6411	Umsatzsteuer und dgl.	7.500	7.500	7.502,65	
6412	Umsatzsteuer als Vorsteuer	1.000	1.000	2.580,86	
	Summe Abschnitt/Unterabschnitt	8.500	8.500	10.083,51	
6811	Bau, Betrieb und Unterhaltung des öffentl. Parkplatzes -1- Parkplätze				
6411	Umsatzsteuer und dgl.	100	100		
6412	Umsatzsteuer als Vorsteuer	100	100		
	Summe Abschnitt/Unterabschnitt	200	200		
7001	Abwasserbeseitigung -001- Kanäle				
6411	Umsatzsteuer und dgl.	100	100		

Verzeichnis der Zweckbindungsringe 2024				Beträge in EUR	
Zweckbindungsring: 6412 Umsatzsteuer					
Haushaltsteil: Verwaltungshaushalt					
Zweckbindungsart: 12 - Zweckbindung mit unechter und echter gegenseitiger Deckung					
Mehreinnahmen verändern Haushaltsansatz					
Mindereinnahmen werden nicht berücksichtigt					
Gliederung Gruppierung	Gliederungstext Gruppierungstext	Ansatz 2024	Ansatz 2023	Ergebnis 2022	
6412	Umsatzsteuer als Vorsteuer	100	100		
	Summe Abschnitt/Unterabschnitt	200	200		
7181	Kläranlage -1-				
6411	Umsatzsteuer und dgl.	100	100		
6412	Umsatzsteuer als Vorsteuer	100	100		
	Summe Abschnitt/Unterabschnitt	200	200		
7300	Märkte				
6411	Umsatzsteuer und dgl.	1.000	1.000	994,08	
6412	Umsatzsteuer als Vorsteuer	100	100	0,00	
	Summe Abschnitt/Unterabschnitt	1.100	1.100	994,08	
7400	Schlacht- und Viehhöfe				
6411	Umsatzsteuer und dgl.	0	2.700	0,00	
6412	Umsatzsteuer als Vorsteuer	2.500	3.000	3.429,78	
	Summe Abschnitt/Unterabschnitt	2.500	5.700	3.429,78	
7691	Sonstige öffentliche Gemeinschaftseinrichtung -1- Veranstaltungsequipment				
6411	Umsatzsteuer und dgl.	100	100		
6412	Umsatzsteuer als Vorsteuer	100	100		
	Summe Abschnitt/Unterabschnitt	200	200		
7711	Bauhof - wirtschaftliche Betätigung				
6411	Umsatzsteuer und dgl.	100	100		
6412	Umsatzsteuer als Vorsteuer	100	100		
	Summe Abschnitt/Unterabschnitt	200	200		
7800	Förderung der Land- und Forstwirtschaft				
6411	Umsatzsteuer und dgl.	100	100		
6412	Umsatzsteuer als Vorsteuer	100	100		
	Summe Abschnitt/Unterabschnitt	200	200		
7900	Fremdenverkehr, sonstige Förderung von Wirtschaft und Wirtschaftsförderung				
6411	Umsatzsteuer und dgl.	100	100		
6412	Umsatzsteuer als Vorsteuer	100	100		
	Summe Abschnitt/Unterabschnitt	200	200		
7920	Förderung des öffentlichen Nahverkehrs				
6411	Umsatzsteuer und dgl.	100	100		
6412	Umsatzsteuer als Vorsteuer	100	100		

Verzeichnis der Zweckbindungsringe 2024				Beträge in EUR	
Zweckbindungsring:		6412 Umsatzsteuer			
Haushaltsteil:		Verwaltungshaushalt			
Zweckbindungsart:		12 - Zweckbindung mit unechter und echter gegenseitiger Deckung			
Mehreinnahmen verändern Haushaltsansatz					
Mindereinnahmen werden nicht berücksichtigt					
Gliederung Gruppierung	Gliederungstext Gruppierungstext	Ansatz 2024	Ansatz 2023	Ergebnis 2022	
	Summe Abschnitt/Unterabschnitt	200	200		
	Summe Abschnitt/Unterabschnitt	400	400		
8100	Elektrizitätsversorgung				
6411	Umsatzsteuer und dgl.	100	100		
6412	Umsatzsteuer als Vorsteuer	100	100		
	Summe Abschnitt/Unterabschnitt	200	200		
8551	Forstwirtschaftliches Unternehmen -01- Stadtwald				
6411	Umsatzsteuer und dgl.	100	100		
6412	Umsatzsteuer als Vorsteuer	100	100		
	Summe Abschnitt/Unterabschnitt	200	200		
8600	Kur- und Badeverwaltung Fremdenverkehr allgemein				
6411	Umsatzsteuer und dgl.	35.000	35.000	31.569,79	
6412	Umsatzsteuer als Vorsteuer	5.000	5.000	4.106,22	
	Summe Abschnitt/Unterabschnitt	40.000	40.000	35.676,01	
8602	Kurverwaltung -1- Kultur, Stadtm., Kommunikation				
6411	Umsatzsteuer und dgl.	500	500	196,79	
6412	Umsatzsteuer als Vorsteuer	15.000	15.000	12.832,48	
	Summe Abschnitt/Unterabschnitt	15.500	15.500	13.029,27	
8603	Veranstaltungen				
6411	Umsatzsteuer und dgl.	100			
6412	Umsatzsteuer als Vorsteuer	1.000			
	Summe Abschnitt/Unterabschnitt	1.100			
8609	Kurverwaltung Touristikinformation				
6411	Umsatzsteuer und dgl.	500	500	190,30	
6412	Umsatzsteuer als Vorsteuer	50.000	50.000	48.064,65	
	Summe Abschnitt/Unterabschnitt	50.500	50.500	48.254,95	
8616	Anlage des Kur- und Badebetriebs -6- waldmuseum				
6411	Umsatzsteuer und dgl.	100	100		
6412	Umsatzsteuer als Vorsteuer	100	100		
	Summe Abschnitt/Unterabschnitt	200	200		
8617	Anlage des Kur- und Badebetriebs -7- Park- und Gartenanlagen				
6411	Umsatzsteuer und dgl.	200	200	6.171,65	
6412	Umsatzsteuer als Vorsteuer	5.500	5.500	5.059,16	



Verzeichnis der Zweckbindungsringe 2024				Beträge in EUR	
Zweckbindungsring:		6412 Umsatzsteuer			
Haushaltsteil:		Verwaltungshaushalt			
Zweckbindungsart:		12 - Zweckbindung mit unechter und echter gegenseitiger Deckung			
Mehreinnahmen verändern Haushaltsansatz					
Mindereinnahmen werden nicht berücksichtigt					
Gliederung Gruppierung	Gliederungstext Gruppierungstext	Ansatz 2024	Ansatz 2023	Ergebnis 2022	
	Summe Abschnitt/Unterabschnitt	5.700	5.700	11.230,81	
8618	Anlage des Kur- und Badebetriebs -8- Kur-, Geh-, Radwege, Grillpl.				
6411	Umsatzsteuer und dgl.	100	100	6.285,16	
6412	Umsatzsteuer als Vorsteuer	2.500	2.500	1.650,00	
	Summe Abschnitt/Unterabschnitt	2.600	2.600	7.935,16	
8619	Anlagen des Kur- und Badebetriebs Langlaufloipen				
6411	Umsatzsteuer und dgl.	100	100	7.999,72	
6412	Umsatzsteuer als Vorsteuer	2.500	2.500	2.378,74	
	Summe Abschnitt/Unterabschnitt	2.600	2.600	10.378,46	
8621	Einrichtung des Kur- und Badebetriebs -01- Eisflächen				
6411	Umsatzsteuer und dgl.	100	100	89,63	
6412	Umsatzsteuer als Vorsteuer	100	100	0,00	
	Summe Abschnitt/Unterabschnitt	200	200	89,63	
8622	Einrichtung des Kur- und Badebetriebs -02- Rodelbahn				
6411	Umsatzsteuer und dgl.	100	100	18,53	
6412	Umsatzsteuer als Vorsteuer	100	100	36,29	
	Summe Abschnitt/Unterabschnitt	200	200	54,82	
8623	Einrichtung des Kur- und Badebetriebs -03- Informationszentrum				
6411	Umsatzsteuer und dgl.	1.000	1.000	914,51	
6412	Umsatzsteuer als Vorsteuer	1.500	1.500	587,89	
	Summe Abschnitt/Unterabschnitt	2.500	2.500	1.502,40	
8626	Einrichtung des Kur- und Badebetriebs -06- Geh-,Radwege - nur USt v. Inv.				
6411	Umsatzsteuer und dgl.	100	100	174,62	
6412	Umsatzsteuer als Vorsteuer	100	100	120,02	
	Summe Abschnitt/Unterabschnitt	200	200	294,64	
8628	Einrichtung des Kur- und Badebetriebs -08- Musikpavillon				
6411	Umsatzsteuer und dgl.	100	100	1,80	
6412	Umsatzsteuer als Vorsteuer	100	100	79,61	

Verzeichnis der Zweckbindungsringe 2024				Beträge in EUR	
Zweckbindungsring:		6412 Umsatzsteuer			
Haushaltsteil:		Verwaltungshaushalt			
Zweckbindungsart:		12 - Zweckbindung mit unechter und echter gegenseitiger Deckung			
Mehreinnahmen verändern Haushaltsansatz					
Mindereinnahmen werden nicht berücksichtigt					
Gliederung Gruppierung	Gliederungstext Gruppierungstext	Ansatz 2024	Ansatz 2023	Ergebnis 2022	
	Summe Abschnitt/Unterabschnitt	200	200	81,41	
8631	Einrichtung des Kur- und Badebetriebs -11- Unterirdisches Zwiesel				
6411	Umsatzsteuer und dgl.	1.000	1.000	884,93	
6412	Umsatzsteuer als Vorsteuer	800	800	531,24	
	Summe Abschnitt/Unterabschnitt	1.800	1.800	1.416,17	
8632	Einrichtung des Kur- und Badebetriebs -12- Museumsshop				
6411	Umsatzsteuer und dgl.	300	300	549,33	
6412	Umsatzsteuer als Vorsteuer	500	500	111,94	
	Summe Abschnitt/Unterabschnitt	800	800	661,27	
8633	Einrichtung des Kur- und Badebetriebs -13- Veranstaltungen Kirchpl.3				
6411	Umsatzsteuer und dgl.	200	200	0,00	
6412	Umsatzsteuer als Vorsteuer	1.500	1.500	1.878,38	
	Summe Abschnitt/Unterabschnitt	1.700	1.700	1.878,38	
8635	Einrichtung des Kur- und Badebetriebs -15- Zwieseler Glastage				
6411	Umsatzsteuer und dgl.	100	100	0,00	
6412	Umsatzsteuer als Vorsteuer	1.000	1.000	174,97	
	Summe Abschnitt/Unterabschnitt	1.100	1.100	174,97	
8645	Touristische Veranstaltung Christkindlmarkt				
6411	Umsatzsteuer und dgl.	0	100	0,00	
6412	Umsatzsteuer als Vorsteuer	0	300	219,74	
	Summe Abschnitt/Unterabschnitt	0	400	219,74	
8646	Touristische Veranstaltung City-Sprint				
6412	Umsatzsteuer als Vorsteuer	0	100	0,00	
	Summe Abschnitt/Unterabschnitt	0	100	0,00	
8647	Touristische Veranstaltung Sommerkonzerte				
6412	Umsatzsteuer als Vorsteuer	0	100	0,00	
	Summe Abschnitt/Unterabschnitt	0	100	0,00	
8648	Touristische Veranstaltung Musik am Stadtplatz				
6412	Umsatzsteuer als Vorsteuer	0	100	321,48	

Verzeichnis der Zweckbindungsringe 2024				Beträge in EUR
Zweckbindungsring: 6412 Umsatzsteuer				
Haushaltsteil: Verwaltungshaushalt				
Zweckbindungsart: 12 - Zweckbindung mit unechter und echter gegenseitiger Deckung				
Mehreinnahmen verändern Haushaltsansatz				
Mindereinnahmen werden nicht berücksichtigt				
Gliederung Gruppierung	Gliederungstext Gruppierungstext	Ansatz 2024	Ansatz 2023	Ergebnis 2022
	Summe Abschnitt/Unterabschnitt	0	100	321,48
8649	Einrichtungen des kur- und Badebetriebs			
6411	Umsatzsteuer und dgl.	0	100	0,00
6412	Umsatzsteuer als Vorsteuer	0	100	0,00
	Summe Abschnitt/Unterabschnitt	0	200	0,00
8661	Glaskunstaussstellung			
6411	Umsatzsteuer und dgl.	600	600	500,24
6412	Umsatzsteuer als Vorsteuer	2.500	2.500	22,40
	Summe Abschnitt/Unterabschnitt	3.100	3.100	522,64
8662	Kleine Glastage			
6411	Umsatzsteuer und dgl.	0	100	0,00
6412	Umsatzsteuer als Vorsteuer	0	100	0,00
	Summe Abschnitt/Unterabschnitt	0	200	0,00
8663	Glasauktion			
6411	Umsatzsteuer und dgl.	100	100	0,00
6412	Umsatzsteuer als Vorsteuer	300	300	0,00
	Summe Abschnitt/Unterabschnitt	400	400	0,00
8664	Glasnacht			
6411	Umsatzsteuer und dgl.	100	100	0,00
6412	Umsatzsteuer als Vorsteuer	2.000	2.000	1.382,48
	Summe Abschnitt/Unterabschnitt	2.100	2.100	1.382,48
	Summe Abschnitt/Unterabschnitt	132.500	132.500	135.104,69
	Summe Ausgaben	160.600	169.400	164.766,03
C. Abgleich	Summe Einnahmen	138.200	133.000	118.615,78
	Summe Ausgaben	160.600	169.400	164.766,03
	Differenz	22.400-	36.400-	46.150,25-

Verzeichnis der Zweckbindungsringe 2024				Beträge in EUR	
Zweckbindungsring:		8616 Waldmuseum - Veranstaltungen			
Haushaltsteil:		Verwaltungshaushalt			
Zweckbindungsart:		12 - Zweckbindung mit unechter und echter gegenseitiger Deckung			
Mehreinnahmen verändern Haushaltsansatz					
Mindereinnahmen werden nicht berücksichtigt					
Gliederung Gruppierung	Gliederungstext Gruppierungstext	Ansatz 2024	Ansatz 2023	Ergebnis 2022	
<b>A. Einnahmen</b>					
8616	Anlage des Kur- und Badebetriebs -6- Waldmuseum				
1710	Zuweisungen für lfd. Zwecke vom Land	5.000	5.000	2.326,97	
1771	Spenden für lfd. Zwecke von privaten Unternehmen	0	0	686,79	
1780	Zuschüsse für lfd. Zwecke von übrigen Bereichen	0	0	0,00	
	Summe Abschnitt/Unterabschnitt	5.000	5.000	3.013,76	
	Summe Einnahmen	5.000	5.000	3.013,76	
<b>B. Ausgaben</b>					
8616	Anlage des Kur- und Badebetriebs -6- Waldmuseum				
6319	Sonstige Veranstaltungen	7.000	8.000	4.396,75	
6556	Honorare u.ä.	5.000	5.000	6.532,41	
	Summe Abschnitt/Unterabschnitt	12.000	13.000	10.929,16	
	Summe Ausgaben	12.000	13.000	10.929,16	
<b>C. Abgleich</b>					
	Summe Einnahmen	5.000	5.000	3.013,76	
	Summe Ausgaben	12.000	13.000	10.929,16	
	Differenz	7.000-	8.000-	7.915,40-	

Verzeichnis der Zweckbindungsringe 2024				Beträge in EUR	
Zweckbindungsring:		8645 Deckung Christkindlmarkt			
Haushaltsteil:		Verwaltungshaushalt			
Zweckbindungsart:		22 - Unehchte mit echter, gegenseitiger Deckung			
Mehreinnahmen verändern Haushaltsansatz					
Mindereinnahmen werden nicht berücksichtigt					
Gliederung Gruppierung	Gliederungstext Gruppierungstext	Ansatz 2024	Ansatz 2023	Ergebnis 2022	
<b>A. Einnahmen</b>					
8645	Touristische Veranstaltung Christkindlmarkt				
1100	Benutzungsgebühren und ähnliche Entgelte	0	3.500	0,00	
	Summe Abschnitt/Unterabschnitt	0	3.500	0,00	
	Summe Einnahmen	0	3.500	0,00	
<b>B. Ausgaben</b>					
8645	Touristische Veranstaltung Christkindlmarkt				
6316 6400	Veranstaltung -a- Steuern, Versicherungen, Leistungen bei nicht- versicherten Schäden	0	12.500	6.537,25	
6750	Erstattungen an kommunale Sonderrechnungen	0	600	190,00	
	Summe Abschnitt/Unterabschnitt	0	4.000	322,05	
	Summe Ausgaben	0	17.100	7.049,30	
<b>C. Abgleich</b>					
	Summe Einnahmen	0	3.500	0,00	
	Summe Ausgaben	0	17.100	7.049,30	
	Differenz	0	13.600-	7.049,30-	



# **DKG - Deckungsringe gegenseitig**

**Stadt Zwiesel**

**2024**





Verzeichnis der gegenseitigen Deckungsringe 2024					Beträge in EUR	
Deckungsring: 131 Deckungsring 131					Verwaltungshaushalt	
HHST	Ansatz 2024	HHST	Ansatz 2024	HHST	Ansatz 2024	
1311 .5201	26.900	1311 .5203	25.000	1311 .5600	10.000	
1312 .5200	7.100	1312 .5600	1.500	1313 .5200	3.000	
1313 .5600	1.000	1314 .5200	8.100	1314 .5600	2.000	
1315 .5200	6.100	1315 .5600	7.700			
Summe	98.400					
Deckungsring: 190 Deckungsring Marketing und Internetauftritt					Verwaltungshaushalt	
HHST	Ansatz 2024	HHST	Ansatz 2024	HHST	Ansatz 2024	
0200 .6327	500	1311 .6327	300	2110 .6327	500	
3221 .6326	0	3320 .6326	300	3320 .6327	300	
3330 .6326	300	3330 .6327	100	3430 .6326	5.000	
3430 .6327	200	3521 .6326	300	3521 .6327	100	
7191 .6326	800	7900 .6326	1.000	7920 .6326	0	
8602 .6326	5.000	8602 .6327	7.000	8603 .6326	1.500	
8603 .6327	400	8631 .6326	600	8631 .6327	0	
8633 .6326	300	8633 .6327	300	8635 .6326	1.000	
8635 .6327	300	8645 .6326	0	8645 .6327	0	
8647 .6326	0	8647 .6327	0	8648 .6326	0	
8648 .6327	0	8649 .6326	0	8661 .6326	3.500	
8661 .6327	300	8662 .6326	0	8662 .6327	0	
8663 .6326	1.000	8663 .6327	0	8664 .6326	3.500	
8664 .6327	300					
Summe	34.700					
Deckungsring: 400 Deckungsring 400					Verwaltungshaushalt	
HHST	Ansatz 2024	HHST	Ansatz 2024	HHST	Ansatz 2024	
0000 .4090	80.000	0000 .4100	114.000	0000 .4140	0	
0000 .4300	103.600	0000 .4480	3.500	0200 .4100	105.000	
0200 .4140	239.300	0200 .4300	95.400	0200 .4340	19.200	
0200 .4440	47.900	0301 .4100	113.300	0301 .4140	244.900	
0301 .4300	103.000	0301 .4340	19.600	0301 .4440	49.000	
0331 .4140	130.400	0331 .4340	10.500	0331 .4440	26.100	
0501 .4100	49.000	0501 .4140	110.400	0501 .4300	44.600	
0501 .4340	10.500	0501 .4440	26.100	0521 .4690	500	
0522 .4090	0	0522 .4690	0	0523 .4090	0	
0600 .4140	55.200	0600 .4160	5.600	0600 .4340	3.200	
0600 .4440	11.300	0600 .4480	1.600	0601 .4140	140.900	
0601 .4340	11.300	0601 .4440	28.200	0800 .4110	15.500	
0800 .4590	150.000	0800 .4697	1.000	0801 .4100	0	
0801 .4300	0	1101 .4100	0	1101 .4140	115.300	
1101 .4300	0	1101 .4340	9.300	1101 .4440	23.100	
1161 .4140	84.900	1161 .4340	6.800	1161 .4440	17.000	
1311 .4090	14.100	1311 .4140	48.500	1311 .4160	400	
1311 .4340	2.400	1311 .4380	100	1311 .4440	6.100	
1311 .4480	100	1311 .4599	4.600	1312 .4090	700	
1312 .4599	500	1313 .4090	600	1313 .4599	1.000	
1314 .4090	1.800	1314 .4599	2.100	1315 .4090	1.200	
1315 .4599	1.500	1316 .4140	62.100	1316 .4160	700	
1316 .4340	5.000	1316 .4380	100	1316 .4440	12.500	
1316 .4480	200	1316 .4599	0	2110 .4140	126.800	
2110 .4340	9.900	2110 .4440	26.500	2110 .4590	100	
3330 .4140	156.000	3330 .4340	12.500	3330 .4440	29.300	
3330 .4690	0	3430 .4090	1.100	3521 .4140	38.700	
3521 .4340	3.100	3521 .4440	7.800	3700 .4140	500	
3700 .4340	100	3700 .4440	100	4350 .4140	1.400	
4350 .4340	200	4350 .4440	300	5602 .4140	17.700	
5602 .4340	1.400	5602 .4440	3.700	6001 .4100	59.900	
6001 .4140	501.300	6001 .4300	54.500	6001 .4340	40.200	
6001 .4440	100.300	6002 .4140	57.500	6002 .4340	4.600	
6002 .4440	11.500	6752 .4140	26.700	6752 .4340	500	
6752 .4440	1.200	7001 .4140	198.400	7001 .4340	15.700	
7001 .4440	39.900	7001 .4590	200	7181 .4140	374.200	
7181 .4160	1.400	7181 .4340	29.400	7181 .4380	200	
7181 .4440	75.600	7181 .4480	400	7181 .4590	200	
7191 .4140	1.900	7191 .4340	200	7191 .4440	400	
7500 .4140	55.000	7500 .4340	3.900	7500 .4440	11.700	
7500 .4590	200	7710 .4140	1.372.100	7710 .4340	108.700	
7710 .4440	277.100	7710 .4590	1.500	8600 .4090	500	

Verzeichnis der gegenseitigen Deckungsringe 2024						Beträge in EUR		
8602	.4140	144.100	8602	.4340	11.600	8602	.4440	28.900
8609	.4340	8.200	8616	.4140	148.800	8616	.4149	0
8616	.4160	9.500	8616	.4340	11.600	8616	.4440	29.800
8616	.4449	0	8631	.4140	500	8631	.4340	100
8631	.4440	200	8633	.4140	0	8633	.4160	1.200
8633	.4340	0	8633	.4440	0	8635	.4140	0
8635	.4160	7.200	8635	.4340	0	8635	.4440	0
8635	.4480	0	8664	.4160	200	8664	.4480	100
8802	.4140	1.900	8802	.4340	200	8802	.4440	400
Summe		6.861.000						
Deckungsring: 501 Deckungsring 501						Verwaltungshaushalt		
HHST	Ansatz 2024		HHST	Ansatz 2024		HHST	Ansatz 2024	
0600	.5010	4.000	0600	.5020	500	0600	.5040	10.000
1311	.5010	4.000	1311	.5040	5.000	1312	.5010	500
1312	.5040	500	1313	.5010	500	1313	.5040	500
1314	.5010	1.000	1314	.5040	1.000	1315	.5010	1.000
1315	.5040	1.000	1316	.5040	2.000	2110	.5010	5.000
2110	.5040	15.000	3521	.5010	500	3521	.5040	500
3700	.5010	500	4350	.5010	500	4350	.5040	500
4640	.5020	0	5602	.5010	500	5602	.5040	500
7181	.5010	10.000	7181	.5045	45.000	7191	.5010	1.500
7191	.5040	1.500	7400	.5010	8.000	7500	.5010	3.000
7500	.5040	500	7710	.5010	10.000	7710	.5040	4.000
7920	.5010	2.000	8211	.5030	0	8616	.5010	4.000
8616	.5040	20.000	8617	.5010	200	8618	.5010	1.000
8619	.5010	500	8619	.5040	500	8623	.5010	500
8628	.5010	500	8628	.5040	100	8631	.5030	3.000
8633	.5010	1.000	8633	.5040	5.000	8802	.5010	500
8802	.5040	500						
Summe		177.800						
Deckungsring: 540 Deckungsring 540						Grundstücksbewirtschaftung		Verwaltungshaushalt
HHST	Ansatz 2024		HHST	Ansatz 2024		HHST	Ansatz 2024	
0600	.5420	11.000	0600	.5430	4.100	0600	.5441	20.000
0600	.5450	1.200	0600	.5460	1.800	0600	.5490	600
1311	.5420	10.000	1311	.5430	1.200	1311	.5441	10.000
1311	.5450	2.600	1311	.5460	2.900	1311	.5490	500
1312	.5420	500	1312	.5430	0	1312	.5441	3.500
1312	.5450	400	1312	.5460	200	1313	.5430	0
1313	.5441	7.300	1313	.5450	300	1313	.5460	200
1314	.5420	4.000	1314	.5430	0	1314	.5441	1.500
1314	.5450	300	1314	.5460	200	1315	.5420	3.000
1315	.5430	0	1315	.5441	1.000	1315	.5450	100
1315	.5460	300	2110	.5420	36.000	2110	.5430	6.600
2110	.5441	18.700	2110	.5450	4.000	2110	.5460	4.800
2110	.5490	3.300	3430	.6341	5.500	3430	.6342	300
3521	.5420	8.500	3521	.5441	3.000	3521	.5450	300
3521	.5460	1.300	3700	.5441	500	3700	.5460	600
4350	.5420	500	4350	.5441	5.400	4350	.5450	600
4602	.5490	2.000	5602	.5420	500	5602	.5430	100
5602	.5433	800	5602	.5460	200	5602	.6341	2.800
5602	.6342	400	6300	.5490	5.000	5602	.6342	2.000
6701	.6342	280.000	6751	.5490	3.500	6751	.6341	500
6811	.5490	1.500	6811	.6342	0	7001	.6341	200
7001	.6342	2.900	7181	.5430	1.000	7181	.5460	4.500
7181	.5490	18.000	7181	.6341	30.000	7181	.6342	110.000
7181	.6344	40.000	7191	.5430	800	7191	.5433	14.000
7191	.5441	2.500	7191	.5450	2.000	7191	.5460	300
7200	.5430	0	7200	.5441	1.000	7200	.5450	100
7200	.5490	0	7300	.5430	400	7300	.6342	100
7400	.5460	6.000	7500	.5420	1.500	7500	.5430	600
7500	.5460	1.300	7500	.5490	6.000	7500	.6341	2.600
7500	.6342	3.800	7710	.5420	300	7710	.5430	7.500
7710	.5433	6.000	7710	.5460	3.500	7710	.5490	600
7710	.6341	2.500	7710	.6342	10.000	7710	.6344	12.000
7900	.6341	300	7900	.6342	2.400	7920	.5433	1.000
7920	.5460	100	8551	.5460	0	8616	.5420	10.000
8616	.5430	1.000	8616	.5441	5.500	8616	.5450	1.000
8616	.5460	4.600	8616	.5490	300	8617	.5460	100
8617	.5490	2.000	8617	.6341	200	8617	.6342	6.000

Verzeichnis der gegenseitigen Deckungsringe 2024						Beträge in EUR			
8618	.5460	0	8618	.5490	1.500	8619	.5430	500	
8619	.5460	300	8619	.5490	100	8619	.6341	200	
8619	.6342	3.200	8621	.5490	300	8621	.6342	100	
8623	.5420	6.000	8623	.5460	600	8623	.5490	500	
8628	.5430	100	8628	.6342	200	8631	.5460	100	
8631	.6342	1.500	8633	.5420	3.000	8633	.5430	300	
8633	.5441	2.000	8633	.5450	400	8633	.5460	1.200	
8633	.5490	100	8633	.6341	0	8633	.6342	0	
8801	.5420	0	8801	.5441	0	8801	.5450	0	
8801	.5460	900	8801	.5490	800	8802	.5420	3.000	
8802	.5441	400	8802	.5450	100	8802	.5460	0	
8811	.5460	0	8811	.5490	2.000				
Summe		843.800							
Deckungsring: 554 Deckungsring 554 - Treibstoff						Verwaltungshaushalt			
HHST	Ansatz 2024		HHST	Ansatz 2024		HHST	Ansatz 2024		
0600	.5540	300	1311	.5540	8.000	1312	.5540	300	
1313	.5540	300	1314	.5540	500	1315	.5540	500	
5602	.5540	700	6752	.5540	1.500	7710	.5540	65.000	
Summe		77.100							
Deckungsring: 601 Deckungsring 601- EDV						Ausstattung und Unterhalt		Verwaltungshaushalt	
HHST	Ansatz 2024		HHST	Ansatz 2024		HHST	Ansatz 2024		
0601	.5200	1.000	0601	.5253	2.000				
Summe		3.000							
Deckungsring: 835 Deckungsring 835 - Glastage						Verwaltungshaushalt			
HHST	Ansatz 2024		HHST	Ansatz 2024		HHST	Ansatz 2024		
8635	.6314	300	8635	.6316	0	8635	.6329	2.500	
Summe		2.800							
Deckungsring: 1070 Deckungsring 1070						Investitionen Entwässerung		Vermögenshaushalt	
HHST	Ansatz 2024		HHST	Ansatz 2024		HHST	Ansatz 2024		
7001	.9535	79.900	7001	.9536	55.000	7001	.9537	80.000	
7181	.9400	210.000	7181	.9610	25.000	7181	.9631	50.000	
7181	.9635	315.000	7181	.9637	945.000				
Summe		1.759.900							
Deckungsring: 6201 wohnbauförderung						Vermögenshaushalt			
HHST	Ansatz 2024		HHST	Ansatz 2024		HHST	Ansatz 2024		
6201	.9321	200.000	6201	.9500	120.000				
Summe		320.000							



## **IV - Innere Verrechnungen**

**Stadt Zwiesel**

**2024**



Innere Verrechnungen 2024									Beträge in EUR	
	Unter- gruppe	Unter- abschnitt	Ansatz 2024	Unter- abschnitt	Ansatz 2024	Unter- abschnitt	Ansatz 2024	Unter- abschnitt	Ansatz 2024	
Einnahmen	1690	8801	0							
	1691	1311	0	1316	0	7500	1.000	7710	912.400	
	1692	0200	134.000	0301	227.400	0331	38.400	0501	0	
		0601	30.000	1101	0	1122	0	1161	0	
		1316	0	2110	0	3330	0	3521	0	
		4980	0	6000	0	6001	0	6752	0	
		7710	0	8602	0					
	1694	2110	0							
	1696	7710	363.900							
	1698	1311	0							
	1699	1311	7.000	2110	20.000	7001	115.000	7500	28.000	
	Summe Einnahmen:		1.877.100							
Ausgaben	6791	0000	400	0200	100	0521	1.000	0522	0	
		0523	0	0600	6.000	0800	7.000	1121	0	
		1122	0	1141	0	1300	1.000	1311	5.000	
		1312	500	1313	500	1314	500	1315	0	
		1316	2.000	1400	500	1601	0	2110	10.000	
		2130	0	2950	0	3221	1.000	3320	0	
		3330	0	3400	0	3420	0	3430	17.500	
		3440	0	3521	0	3650	1.000	3700	500	
		4310	0	4350	0	4601	0	4602	30.000	
		4640	0	4701	0	4980	0	5500	1.000	
		5602	3.000	5608	0	6001	0	6100	1.000	
		6151	0	6201	0	6300	282.200	6480	5.000	
		6701	200	6751	50.000	6752	184.000	6811	12.000	
		6901	2.000	7001	0	7181	500	7191	500	
		7200	2.000	7300	2.000	7400	0	7500	20.000	
		7549	500	7691	700	7710	90.000	7800	0	
		7900	5.000	7920	1.000	8171	0	8211	0	
		8551	4.000	8600	8.000	8602	1.000	8603	5.000	
		8609	0	8616	3.000	8617	72.000	8618	34.000	
		8619	25.000	8621	0	8622	0	8623	0	
		8626	0	8628	0	8631	1.000	8632	0	
		8633	3.000	8635	0	8645	0	8647	0	
		8661	0	8662	0	8663	1.000	8664	4.000	
		8801	4.000	8802	300	8811	1.000	8812	0	
	6792	0000	7.000	0200	19.100	0301	32.500	0331	14.000	
		0501	10.500	0521	7.000	0522	0	0523	0	
		0600	15.000	0601	5.300	0800	7.000	1101	10.000	
		1121	2.000	1122	0	1141	600	1161	9.500	
		1171	8.000	1300	6.000	1311	15.000	1312	2.900	
		1313	3.800	1314	3.100	1315	3.900	1316	12.500	
		1400	1.000	1601	0	2110	5.000	2130	1.000	
		2901	0	2941	0	2950	1.000	3121	0	
		3221	0	3320	0	3330	300	3400	0	
		3420	0	3430	2.500	3440	1.000	3501	0	
		3521	1.000	3650	1.000	3700	0	4310	0	
		4350	2.000	4601	1.000	4602	0	4640	9.000	
		4701	0	4980	1.000	5500	0	5602	1.000	
		5608	0	6001	14.000	6002	0	6100	7.000	
		6151	500	6201	100	6300	27.200	6480	0	
		6701	500	6751	0	6752	2.000	6811	2.000	
		6901	1.000	7000	3.000	7001	5.000	7181	1.000	
		7191	500	7196	1.000	7200	0	7300	1.000	
		7400	300	7500	15.000	7549	0	7691	0	
		7710	35.000	7800	0	7900	1.000	7920	700	
		8171	0	8211	0	8551	600	8600	42.000	
		8602	9.000	8603	3.000	8609	9.000	8616	8.000	
		8617	1.000	8618	0	8619	2.500	8621	0	
		8622	0	8623	1.000	8628	0	8631	1.000	
		8632	1.400	8633	2.000	8635	2.000	8645	0	
		8647	0	8661	0	8662	0	8663	0	
		8664	0	8801	4.000	8802	0	8811	3.000	
		8812	0							
	6794	8633	0							
	6796	0000	100	0200	100	0521	0	0522	0	
		0523	0	0600	1.000	0800	0	1121	0	
		1122	0	1141	0	1300	0	1311	100	
		1312	0	1313	0	1314	0	1315	0	
		1316	0	1400	500	1601	0	2110	2.000	
		2130	0	2950	0	3221	0	3320	0	
		3330	0	3400	0	3420	0	3430	3.000	

Innere Verrechnungen 2024									Beträge in EUR
	Unter- gruppe	Unter- abschnitt	Ansatz 2024	Unter- abschnitt	Ansatz 2024	Unter- abschnitt	Ansatz 2024	Unter- abschnitt	Ansatz 2024
Ausgaben	6796	3440	0	3521	0	3650	0	3700	200
		4310	0	4350	0	4601	0	4602	10.000
		4640	0	4701	0	4980	0	5500	1.000
		5602	1.000	5608	0	6100	200	6151	0
		6201	0	6300	120.000	6480	1.000	6701	100
		6751	16.000	6752	130.000	6811	5.000	6901	1.000
		7001	0	7181	2.000	7191	0	7200	300
		7300	0	7400	0	7500	6.000	7549	0
		7691	0	7710	800	7800	0	7900	500
		7920	400	8171	0	8211	0	8551	0
		8600	1.000	8602	0	8603	1.500	8609	0
		8616	1.000	8617	21.000	8618	13.000	8619	20.000
		8621	0	8622	1.000	8623	0	8626	0
		8628	0	8631	0	8632	0	8633	0
		8635	0	8645	0	8647	0	8661	0
		8662	0	8663	0	8664	2.000	8801	1.000
		8802	100	8811	0	8812	0		
	6798	1312	0	4640	0	6701	0	7710	0
		8602	0	8616	0	8645	0	8647	0
	6799	1316	7.000	5500	20.000	6300	115.000	8617	28.000
		Summe Ausgaben:	1.877.100						
		Summe Einnahmen:	1.877.100						
		Summe Ausgaben:	1.877.100						
		Differenz:	0						



**Wirtschaftsplan Stadtwerke**  
**Stadt Zwiesel**  
**2024**



# Vermögensplan 2024

<b>Ausgaben (Mittelverwendung)</b>	<b>EURO</b>
<b>Gemeinsam</b>	
Neugestaltung Internetauftritt inkl. Bilder	20.000
Planung Sanierung Bürogebäude Lph 1-4 (27%)	35.000
Pavillon mit Infopult, Stehtisch und Rollup für verkaufsoffene Sonntage und Infoveranstaltungen	5.000
<b>Σ : Gemeinsam</b>	<b>60.000</b>
<b>Strom</b>	
<b>- Stromversorgung</b>	
<b>Fuhrpark</b>	
Neuanschaffung Pritschenwagen 4x4 mit Werkzeug-Schubl.	40.000
<b>Niederspannungsnetz</b>	
Geringwertige Wirtschaftsgüter	9.000
Niederspannungsverkabelung	50.000
Netzverstärkung wegen EEG	50.000
GIS System	10.000
Verteilerkästen	20.000
Schutzerdung	10.000
Niederspannungsverteilung Ferienzentrum	15.000
<b>20 kV Netz</b>	
Kabelauswechslung Bergfeld - Franz-Betz-Straße ca. 360 m 70 mm² Bj. '72	200.000
Transformatoren	0
<b>Trafostationen</b>	
Kreuzbuche Schaltzelle SF6	0
Schachtenstraße SF6 Schaltzelle	15.000
Station Fürhaupten	170.000
Trafostation prüfen - Erdung Thermografie	10.000
Trafostationen Trafoölprüfung und Reinigung	15.000
<b>E-Werk</b>	
Planung Neubau E-Werk Lph 5 + Finanzierungskonzept + Lph 6	60.000
<b>Sonstiges Strom</b>	
Fernwirkanlage	15.000
EDV-Kosten	6.000
Werkzeug	10.000
Betriebs- und Geschäftsausstattung	5.000
IT-Sicherheit	5.000
<b>Σ : Strom</b>	<b>715.000</b>

# Vermögensplan 2024

<b>Ausgaben (Mittelverwendung)</b>	<b>EURO</b>
<b>- Messstellenbetrieb:</b>	
Moderne Messsysteme (600 Stück) EP: 50 EUR	30.000
Intelligente Messsysteme (25 Stück) EP 440 EUR	11.000
RLM-Zähler (50 Stück, Turnuswechsel) EP: 260 EUR	14.000
<b>Σ : Messstellenbetrieb:</b>	<b>55.000</b>
<b>Wasserversorgung</b>	
<b>Fuhrpark</b>	
-	0
<b>Wassergewinnung</b>	
<b>Quellgebiet Falkenstein</b>	
Quellensanierung	10.000
<b>Quellgebiet Rotau</b>	
Quellensanierung	10.000
<b>Quellgebiet Rabenstein</b>	
Quellensanierung	10.000
<b>Wasseraufbereitung</b>	
-	0
<b>Wasserverteilung</b>	
Elektronische Wasserzähler Sensus (420 Stück)	40.000
<b>Versorgungsgebiet Rotwald</b>	
Strangumlegung Ringweg 400m	400.000
<b>Versorgungsgebiet Rabensteiner Straße</b>	
Strangumlegung Höhenweg	80.000
<b>Versorgungsgebiet Hochbehälter Rabenstein</b>	
Erschließung Neub.,ugebiet Großes Feld in Rabenstein	100.000
<b>Versorgungsgebiet Hochbehälter Auf der Eben</b>	
Strangumlegung Zwieselbergsiedlung/Rosenau	100.000
Strangumlegung Bräugasse 120 m	0
Strangumlegung Regener Straße - Waldschmidtweg 400m	0
<b>Löschwasserversorgung</b>	
-	0
<b>Wassertransport</b>	
-	0
<b>Instandhaltung</b>	
nicht planbare Maßnahmen (Rohrbrüche)	130.000
planbare Maßnahmen (kleinere Netzmaßnahmen)	80.000

# Vermögensplan 2024

<b>Ausgaben (Mittelverwendung)</b>	<b>EURO</b>
<b>Sonstiges</b>	
GIS-System	20.000
Fernwirkanlage	15.000
Werkzeug (inkl. WIC-Schweißgerät)	10.000
<b>Σ : Wasser</b>	<b>1.005.000</b>
<b>Fernwärme</b>	
Planungsleistungen Netzerweiterung	150.000
Wärmezähler, turnusmäßiger Tausch	5.000
<b>Σ : Fernwärme</b>	<b>155.000</b>
<b>BAD</b>	
<b>Filteranlagen</b>	
Filtersanierung Außenbecken	20.000
<b>Techn. Anlagen</b>	
BHKW Teuerung	100.000
<b>Elektrische Anlagen</b>	
"-	
<b>Außenanlagen</b>	
Dachsanierung Warmbecken	0
Neues Kinderbecken außen	100.000
Parkplatzerweiterung Mitarbeiter	0
<b>Sonstiges</b>	
EDV Ausrüstung/Software	2.000
Betriebs- u. Geschäftsausstattung (Sonnenschirme; Messgerät)	4.000
Marketingmaßnahmen	10.000
Grundlagenermittlung & Entwurfsplanung Sanierung mit Förderantrag	20.000
<b>Σ : BAD</b>	<b>256.000</b>
<b>Sauna</b>	
Investitionsbeteiligung 20 % an Erweiterung für RÖFE-Förderung	140.000
<b>Σ : Sauna</b>	<b>140.000</b>
<b>Skilift</b>	
<b>Ausstattung</b>	
laufende Instandhaltungsmaßnahmen	10.000
<b>Σ : Skilift</b>	<b>10.000</b>
<b>Reisemobilstellplätze</b>	

# Vermögensplan 2024

<b>Ausgaben (Mittelverwendung)</b>	<b>EURO</b>
-	
Mülltonnenbox 2024 (3fach Ausführung)	2.000
<b>Σ : Reisemobilstellplätze</b>	<b>2.000</b>
<b>Darlehenstilgung</b>	<b>287.600</b>
<b>Mittelverwendung Gesamt</b>	<b>2.683.600</b>

**Vermögensplan 2024**

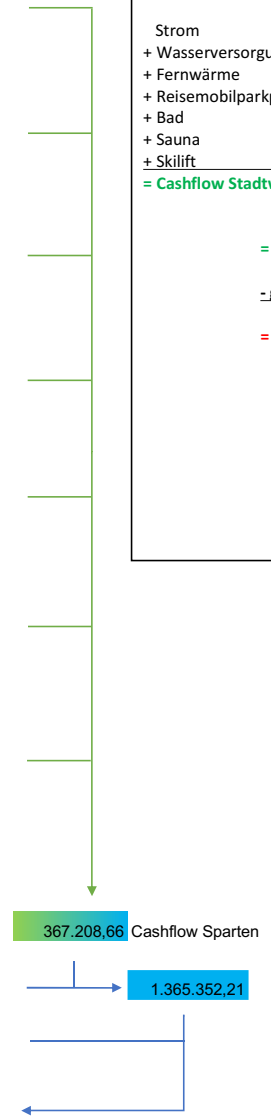
Stand: 25.09.2023

I. Einnahmen (Mittelherkunft)	EURO
<b>Stromversorgung:</b>	
Abschreibungen inkl. BKZ	351.961,13
Voraus. Spartenergebnis	650.382,44
	<b>1.002.343,57</b>
<b>Wasserversorgung:</b>	
Abschreibungen inkl. BKZ	309.442,52
Voraus. Spartenergebnis	-37.686,71
	<b>271.755,82</b>
<b>Fernwärme:</b>	
Abschreibungen auf Sachanlagen	5.513,39
Voraus. Spartenergebnis	44.335,67
	<b>49.849,05</b>
<b>Reisemobilstellplätze:</b>	
Abschreibungen auf Sachanlagen	9.619,90
Voraus. Spartenergebnis	1.847,56
	<b>11.467,46</b>
<b>Bad :</b>	
Abschreibungen auf Sachanlagen	234.772,38
Voraus. Spartenergebnis	-1.077.907,19
	<b>-843.134,81</b>
<b>Sauna:</b>	
Abschreibungen auf Sachanlagen	806,84
Voraus. Spartenergebnis	-62.595,94
	<b>-61.789,10</b>
<b>Skilift:</b>	
Abschreibungen auf Sachanlagen	6.113,05
Voraus. Spartenergebnis	-69.396,38
	<b>-63.283,33</b>
<b>Verlustausgleich durch die Stadt</b>	
Bad, Sauna, Skilift	<b>1.209.899,51</b>
<b>Verrechnete Steuer der geplanten positiven Sparten:</b>	
Gewerbesteuer	-107.271,11
Körperschaftsteuer	-104.484,85
	<b>998.143,55</b>
<b>Darlehensaufnahme:</b>	
	<b>1.318.247,79</b>
<b>II. Investitionen lt. Vermögensplan</b>	<b>2.683.600,00</b>

**Übersicht zur Darlehensaufnahme:**

Cashflow aus den Sparten:


Strom	1.002.343,57		
+ Wasserversorgung	271.755,82		
+ Fernwärme	49.849,05		
+ Reisemobilparkplätze	11.467,46		
+ Bad	-843.134,81	} <b>Finanzausgleich Stadt</b>	
+ Sauna	-61.789,10		
+ Skilift	-63.283,33		
<b>= Cashflow Stadtwerke</b>	<b>367.208,66</b>	<b>Ausgleich Stadt abzgl. Steuern</b>	<b>998.143,55</b>
		<b>= Cashflow Gesamt SW</b>	<b>1.365.352,21</b>
		<b>- geplante Investitionen</b>	<b>2.683.600,00</b>
		<b>= Unterdeckung (Darlehen)</b>	<b>1.318.247,79</b>





GuV - Wirtschaftsplan 2024 (nach Umlagen)	GB.ALLG : Allgemein			GB.SH : Strom Handel/ Vertrieb			GB.SN : Strom Netz			GB.SMSB : Strom Messstellenbetrieb			GB.GB_SE 2 : Strom Rest			GB.GB_S 3 : Strom Gesamt		
	Jahr 2023 Hochrechnung	Plan 2023	Plan 2024	Jahr 2023 Hochrechnung	Plan 2023	Plan 2024	Jahr 2023 Hochrechnung	Plan 2023	Plan 2024	Jahr 2023 Hochrechnung	Plan 2023	Plan 2024	Jahr 2023 Hochrechnung	Plan 2023	Plan 2024	Jahr 2023 Hochrechnung	Plan 2023	Plan 2024
<b>1. Umsatzerlöse</b>	0	0	0	1.536.186	4.392.605	4.702.678	3.148.870	4.014.708	4.088.320	568	40.500	55.500	0	164.951	169.951	4.685.625	8.612.765	9.016.449
Stromlieferungen	0	0	0	1.420.858	3.966.744	4.266.744	2.747.043	3.692.296	2.562.296	568	40.500	55.500	0	15.200	20.200	4.168.470	7.714.740	6.904.740
Stromsteuer	0	0	0	111.085	365.824	401.059	0	0	0	0	0	0	0	0	0	111.085	365.824	401.059
Wasserdienstleistungen	0	0	0	0	0	0	0	0	0	0	0	0	0	0	0	0	0	0
Bad Erlöse	0	0	0	0	0	0	0	0	0	0	0	0	0	0	0	0	0	0
Sauna Erlöse	0	0	0	0	0	0	0	0	0	0	0	0	0	0	0	0	0	0
Lifteinnahmen	0	0	0	0	0	0	0	0	0	0	0	0	0	0	0	0	0	0
Fernwärme	0	0	0	0	0	0	0	0	0	0	0	0	0	0	0	0	0	0
Reisemobilstellplätze	0	0	0	0	0	0	0	0	0	0	0	0	0	0	0	0	0	0
Nebengeschäftserträge	0	0	0	2.439	0	2.000	81.607	71.800	71.800	0	0	0	0	0	0	84.046	71.800	73.800
Innenlieferungen und Leistungen	0	0	0	1.804	60.037	32.874	320.220	250.612	1.454.224	0	0	0	0	149.751	149.751	322.024	460.401	1.636.849
<b>2. Aktivierte Eigenleistungen</b>	0	0	0	0	0	0	27.758	100.678	71.875	0	0	0	0	0	0	27.758	100.678	71.875
<b>3. Sonstige betriebliche Erträge</b>	0	0	0	3.788	552	552	10.196	945	945	22	3	3	5.650	0	0	19.656	1.500	1.500
<b>Gesamtsumme Erlöse / Erträge</b>	0	0	0	1.539.975	4.393.157	4.703.229	3.186.824	4.116.331	4.161.140	590	40.503	55.503	5.650	164.951	169.951	4.733.039	8.714.943	9.089.824
<b>4. Materialaufwand</b>	0	0	0	3.049.668	2.792.120	3.330.228	1.389.426	1.600.159	1.595.279	11.058	9.559	8.612	37.042	1.515.358	1.515.358	4.487.194	5.917.196	6.449.477
<b>a) Roh-, Hilfs-, Betriebsstoffe, Waren</b>	0	0	0	2.762.479	2.753.190	2.072.472	1.288.302	1.252.951	1.232.951	2.762	1.506	3.506	36.165	1.361.196	1.361.196	4.089.707	5.368.843	4.670.125
Summe Energiebezug Plan	0	0	0	2.533.682	2.585.219	1.900.000	19.932	0	20.000	0	0	0	31.114	1.360.696	1.360.696	2.584.729	3.945.915	3.280.696
Summe Umlagen Plan	0	0	0	227.150	166.518	166.518	1.202.120	1.162.318	1.162.318	2.482	0	2.000	0	0	0	1.431.753	1.328.837	1.330.837
Summe Materialverbrauch	0	0	0	1.647	1.453	5.953	66.250	90.633	50.633	279	1.506	1.506	5.050	500	500	73.226	94.092	58.592
<b>b) bezogene Leistungen</b>	0	0	0	47.331	35.143	53.970	101.124	136.646	151.766	8.296	8.031	5.084	877	4.411	4.411	157.629	184.231	215.231
<b>c) Bezug von Betriebszweigen</b>	0	0	0	239.858	3.786	1.203.786	0	210.562	210.562	0	23	23	0	149.751	149.751	239.858	364.122	1.564.122
<b>5. Personalaufwand</b>	0	0	0	318.293	337.760	362.954	545.509	579.326	622.696	1.904	2.020	25.395	0	116	0	865.706	919.223	1.011.045
<b>6. Abschreibungen</b>	0	0	0	0	11.305	9.000	0	292.827	282.050	0	6.842	10.227	0	50.684	50.684	0	361.658	351.961
<b>7. Sonstige betriebliche Aufwendungen</b>	0	0	0	82.225	80.580	92.772	444.714	458.285	483.595	610	12.820	5.905	13.167	10.940	10.940	540.716	562.625	593.212
<b>8. Zinserträge</b>	0	0	0	263	0	0	143	0	0	0	0	0	0	0	0	406	0	0
<b>9. Zinsaufwand</b>	0	0	0	5.008	5.247	12.043	13.059	8.987	20.629	597	538	1.074	0	0	0	18.664	14.772	33.746
<b>Summe Erträge</b>	0	0	0	1.540.237	4.393.157	4.703.229	3.186.968	4.116.331	4.161.140	590	40.503	55.503	5.650	164.951	169.951	4.733.445	8.714.943	9.089.824
<b>Summe Aufwendungen</b>	0	0	0	3.455.194	3.227.010	3.806.997	2.392.709	2.939.585	3.004.249	14.169	31.780	51.213	50.208	1.577.098	1.576.982	5.912.280	7.775.473	8.439.441
<b>Betriebsergebnis (ohne Steuern)</b>	0	0	0	-1.914.957	1.166.147	896.232	794.259	1.176.746	1.156.891	-13.579	8.724	4.290	-44.559	-1.412.147	-1.407.031	-1.178.835	939.470	650.382





GuV - Wirtschaftsplan 2024 (nach Umlagen)	GB.W : Wasser			GB.GB_BAD_2 : Bad/Sauna			GB.FW : Fernwärme			GB.SKI : Skilift			GB.RMP : Reisemobil parkplätze			GB.GESAMT : Geschäftsbereich gesamt		
	Jahr 2023 Hochrechnung	Plan 2023	Plan 2024	Jahr 2023 Hochrechnung	Plan 2023	Plan 2024	Jahr 2023 Hochrechnung	Plan 2023	Plan 2024	Jahr 2023 Hochrechnung	Plan 2023	Plan 2024	Jahr 2023 Hochrechnung	Plan 2023	Plan 2024	Jahr 2023 Hochrechnung	Plan 2023	Plan 2024
<b>1. Umsatzerlöse</b>	<b>30.824</b>	<b>1.304.446</b>	<b>1.409.698</b>	<b>659.004</b>	<b>713.329</b>	<b>780.316</b>	<b>113</b>	<b>518.110</b>	<b>552.327</b>	<b>239</b>	<b>0</b>	<b>0</b>	<b>15.910</b>	<b>8.239</b>	<b>21.739</b>	<b>5.391.715</b>	<b>11.156.889</b>	<b>11.780.529</b>
Stromlieferungen	0	0	0	0	0	0	0	0	0	0	0	0	0	0	0	4.168.470	7.714.740	6.904.740
Stromsteuer	0	0	0	0	0	0	0	0	0	0	0	0	0	0	0	111.085	365.824	401.059
Wasserdienstleistungen	6.438	1.176.500	1.235.325	0	0	0	0	0	0	0	0	0	0	0	0	6.438	1.176.500	1.235.325
Bad Erlöse	0	0	0	314.442	280.000	330.000	0	0	0	0	0	0	0	0	0	314.442	280.000	330.000
Sauna Erlöse	0	0	0	334.738	296.000	316.000	0	0	0	0	0	0	0	0	0	334.738	296.000	316.000
Lifteinnahmen	0	0	0	0	0	0	0	0	0	239	0	0	0	0	0	239	0	0
Fernwärme	0	0	0	0	0	0	0	415.783	450.000	0	0	0	0	0	0	0	415.783	450.000
Reisemobilstellplätze	0	0	0	0	0	0	0	0	0	0	0	0	15.910	8.239	21.739	15.910	8.239	21.739
Nebengeschäftserträge	24.385	62.800	104.000	9.824	7.100	7.100	113	0	0	0	0	0	0	0	0	118.369	141.700	184.900
Innenlieferungen und Leistungen	0	65.146	70.373	0	130.229	127.216	0	102.327	102.327	0	0	0	0	0	0	322.024	758.102	1.936.766
<b>2. Aktivierte Eigenleistungen</b>	<b>32.013</b>	<b>35.867</b>	<b>76.660</b>	<b>2.697</b>	<b>3.480</b>	<b>3.480</b>	<b>12.572</b>	<b>88</b>	<b>9.280</b>	<b>0</b>	<b>0</b>	<b>0</b>	<b>0</b>	<b>0</b>	<b>0</b>	<b>75.039</b>	<b>140.113</b>	<b>161.295</b>
<b>3. Sonstige betriebliche Erträge</b>	<b>4.009</b>	<b>1.500</b>	<b>1.500</b>	<b>6.255</b>	<b>75.498</b>	<b>75.498</b>	<b>395</b>	<b>0</b>	<b>0</b>	<b>5.818</b>	<b>1.681</b>	<b>0</b>	<b>321</b>	<b>0</b>	<b>0</b>	<b>36.455</b>	<b>80.179</b>	<b>78.498</b>
<b>Gesamtsumme Erlöse / Erträge</b>	<b>66.846</b>	<b>1.341.813</b>	<b>1.487.858</b>	<b>667.956</b>	<b>792.308</b>	<b>859.295</b>	<b>13.080</b>	<b>518.198</b>	<b>561.607</b>	<b>6.058</b>	<b>1.681</b>	<b>0</b>	<b>16.231</b>	<b>8.239</b>	<b>21.739</b>	<b>5.503.209</b>	<b>11.377.180</b>	<b>12.020.322</b>
<b>4. Materialaufwand</b>	<b>233.428</b>	<b>346.355</b>	<b>358.355</b>	<b>764.135</b>	<b>860.311</b>	<b>920.062</b>	<b>276.349</b>	<b>435.624</b>	<b>437.124</b>	<b>12.141</b>	<b>21.137</b>	<b>19.000</b>	<b>885</b>	<b>1.500</b>	<b>4.000</b>	<b>5.774.132</b>	<b>7.582.123</b>	<b>8.188.019</b>
<b>a) Roh-, Hilfs-, Betriebsstoffe, Waren</b>	<b>60.550</b>	<b>97.996</b>	<b>97.996</b>	<b>353.781</b>	<b>286.221</b>	<b>311.121</b>	<b>268.275</b>	<b>332.162</b>	<b>332.162</b>	<b>5.656</b>	<b>13.500</b>	<b>12.500</b>	<b>214</b>	<b>1.500</b>	<b>1.500</b>	<b>4.778.183</b>	<b>6.100.223</b>	<b>5.425.404</b>
Summe Energiebezug Plan	0	0	0	230.823	230.000	230.000	266.916	300.000	300.000	0	5.000	5.000	0	0	0	3.082.467	4.480.915	3.815.696
Summe Umlagen Plan	0	0	0	0	0	0	0	0	0	0	0	0	0	0	0	1.431.753	1.328.837	1.330.837
Summe Materialverbrauch	60.550	97.996	97.996	122.958	56.221	81.121	1.359	32.162	32.162	5.656	8.500	7.500	214	1.500	1.500	263.963	290.471	278.871
<b>b) bezogene Leistungen</b>	<b>176.248</b>	<b>215.646</b>	<b>227.646</b>	<b>410.354</b>	<b>353.155</b>	<b>380.655</b>	<b>8.074</b>	<b>90.786</b>	<b>92.286</b>	<b>6.485</b>	<b>3.578</b>	<b>3.000</b>	<b>877</b>	<b>0</b>	<b>2.000</b>	<b>759.667</b>	<b>847.396</b>	<b>920.818</b>
<b>c) Bezug von Betriebszweigen</b>	<b>-3.371</b>	<b>32.712</b>	<b>32.712</b>	<b>0</b>	<b>220.935</b>	<b>228.287</b>	<b>0</b>	<b>12.676</b>	<b>12.676</b>	<b>0</b>	<b>4.059</b>	<b>3.500</b>	<b>-205</b>	<b>0</b>	<b>500</b>	<b>236.282</b>	<b>634.505</b>	<b>1.841.797</b>
<b>5. Personalaufwand</b>	<b>506.458</b>	<b>521.794</b>	<b>580.245</b>	<b>642.457</b>	<b>545.072</b>	<b>663.232</b>	<b>21.515</b>	<b>37.865</b>	<b>40.438</b>	<b>74</b>	<b>51.685</b>	<b>36.594</b>	<b>0</b>	<b>2.195</b>	<b>871</b>	<b>2.036.210</b>	<b>2.077.832</b>	<b>2.332.426</b>
<b>6. Abschreibungen</b>	<b>0</b>	<b>309.165</b>	<b>309.443</b>	<b>0</b>	<b>229.388</b>	<b>235.579</b>	<b>0</b>	<b>8.291</b>	<b>5.513</b>	<b>0</b>	<b>8.874</b>	<b>6.113</b>	<b>0</b>	<b>5.384</b>	<b>9.620</b>	<b>0</b>	<b>922.759</b>	<b>918.229</b>
<b>7. Sonstige betriebliche Aufwendungen</b>	<b>262.944</b>	<b>269.507</b>	<b>256.067</b>	<b>159.144</b>	<b>140.136</b>	<b>161.043</b>	<b>19.743</b>	<b>29.851</b>	<b>32.168</b>	<b>13.126</b>	<b>5.004</b>	<b>6.718</b>	<b>4.657</b>	<b>1.180</b>	<b>5.400</b>	<b>1.000.330</b>	<b>1.008.302</b>	<b>1.054.607</b>
<b>8. Zinserträge</b>	<b>7</b>	<b>0</b>	<b>0</b>	<b>0</b>	<b>0</b>	<b>0</b>	<b>0</b>	<b>0</b>	<b>0</b>	<b>0</b>	<b>0</b>	<b>0</b>	<b>0</b>	<b>0</b>	<b>0</b>	<b>413</b>	<b>0</b>	<b>0</b>
<b>9. Zinsaufwand</b>	<b>12.321</b>	<b>11.292</b>	<b>21.437</b>	<b>14.243</b>	<b>9.597</b>	<b>19.881</b>	<b>754</b>	<b>354</b>	<b>2.027</b>	<b>464</b>	<b>252</b>	<b>971</b>	<b>0</b>	<b>0</b>	<b>0</b>	<b>46.445</b>	<b>36.267</b>	<b>78.062</b>
<b>Summe Erträge</b>	<b>66.853</b>	<b>1.341.813</b>	<b>1.487.858</b>	<b>667.956</b>	<b>792.308</b>	<b>859.295</b>	<b>13.080</b>	<b>518.198</b>	<b>561.607</b>	<b>6.058</b>	<b>1.681</b>	<b>0</b>	<b>16.231</b>	<b>8.239</b>	<b>21.739</b>	<b>5.503.622</b>	<b>11.377.180</b>	<b>12.020.322</b>
<b>Summe Aufwendungen</b>	<b>1.015.151</b>	<b>1.458.113</b>	<b>1.525.545</b>	<b>1.579.979</b>	<b>1.784.502</b>	<b>1.999.798</b>	<b>318.361</b>	<b>511.985</b>	<b>517.271</b>	<b>25.805</b>	<b>86.953</b>	<b>69.396</b>	<b>5.542</b>	<b>10.258</b>	<b>19.891</b>	<b>8.857.117</b>	<b>11.627.283</b>	<b>12.571.343</b>
<b>Betriebsergebnis (ohne Steuern)</b>	<b>-948.298</b>	<b>-116.299</b>	<b>-37.687</b>	<b>-912.023</b>	<b>-992.194</b>	<b>-1.140.503</b>	<b>-305.281</b>	<b>6.213</b>	<b>44.336</b>	<b>-19.747</b>	<b>-85.272</b>	<b>-69.396</b>	<b>10.689</b>	<b>-2.020</b>	<b>1.848</b>	<b>-3.353.495</b>	<b>-250.103</b>	<b>-551.021</b>

 <b>GuV - Übersicht</b>	GuV_Plan - 2023 Standard Geschäftsbereich	Druckdatum 04.10.2023 08:04		
	Jahr 2023	Jahr 2023 Hochrechnung	Plan 2023	Plan 2024
E.410001 : Umsatzerlöse SH TA. eigenes Gebiet (19%)	174.829,64	262.244,46	2.685.044,44	2.685.044,44
E.410002 : Umsatzerlöse Meßstellenbetrieb TA. (SN)	1.011,19	1.516,79	53.193,00	53.193,00
E.410003 : Umsatzerlöse Meßdienstleistungen TA. (SN)	1.414,48	2.121,72	40.000,00	55.000,00
E.410005 : Umsatzerlöse Meßdienstleistungen SOA (SN)	-16,72	-25,08	0,00	0,00
E.410006 : Umsatzerlöse MSB-eigenes Gebiet TA 19%	355,24	532,86	0,00	0,00
E.410008 : Umsatzerlöse MSB fremdes Gebiet TA	40,23	60,35	0,00	0,00
E.410010 : Umsatzerlöse SH TA. fremdes Gebiet (Vertrieb)	-975,49	-1.463,24	0,00	150.000,00
E.410011 : Umsatzerlöse SH TA. fremdes Gebiet (Netz) 19%	5.958,11	8.937,17	0,00	150.000,00
E.410020 : Umsatzerlöse SH SOA eigenes Gebiet (Vertrieb)	862.141,14	1.293.211,71	1.279.400,00	1.279.400,00
E.410021 : Umsatzerlöse SN (Messung) Kommunale Abnehmer	374,00	561,00	0,00	0,00
E.410030 : Umsatzerlöse SH SOA fremdes Gebiet (Vertrieb)	10.830,97	16.246,46	0,00	0,00
E.410031 : Umsatzerlöse SH SOA fremdes Gebiet (Netz)	3.664,14	5.496,21	0,00	0,00
E.410200 : Umsatzerlöse SH EEG (19%) GS. ab 01.07.2022	-134.522,88	-201.784,32	0,00	0,00
E.410201 : Umsatzerlöse SH EEG (19%)	9.229,92	13.844,88	0,00	0,00
E.410202 : Umsatzerlöse SH EEG -SOA-	1.519,54	2.279,31	0,00	0,00
E.410211 : Umsatzerlöse aus EEG (§ 13b UStG.)	1.069.370,10	1.604.055,15	1.400.000,00	0,00
E.410521 : UE-SH - aus Vj. 19%	80,24	120,36	0,00	0,00
E.410700 : Umsatzerlöse Mehr-/Mindermengenabrechnungen SN 19%	3.712,83	5.569,25	0,00	0,00
E.410702 : Erlös MMA-RC (SN)	66.468,71	99.703,07	23.000,00	23.000,00
E.410703 : Erlös MMA-RC (SH)	14.109,43	21.164,15	2.300,00	2.300,00
E.411002 : Umsatzerlöse SN Konzessionsabgabe -SOA-	9.728,34	14.592,51	24.860,00	24.860,00
E.411003 : Umsatzerlöse SN Konzessionsabgabe TA. 19%	2.577,96	3.866,94	374.737,00	374.737,00
E.412001 : Umsatzerlöse SN TA. eigenes Gebiet 19 %	16.768,98	25.153,47	746.706,00	746.706,00
E.413012 : Umsatzerlöse SN SOA eigenes Gebiet Nsp. NE 7	3.262,50	4.893,75	0,00	0,00
E.413022 : Umsatzerlöse SN SOA fremdes Gebiet Nsp. NE 7	1.320,29	1.980,44	0,00	0,00
E.413031 : Umsatzerlöse SN SOA eigenes Gebiet Msp. NE 5	300.065,21	450.097,82	0,00	270.000,00
E.413032 : Umsatzerlöse SN SOA eigenes Gebiet Nsp. NE 7	209.698,49	314.547,74	0,00	0,00
E.415001 : Umsatzerlöse SN TA. Grundpreis 19 %	6.230,26	9.345,39	500.000,00	500.000,00
E.415500 : Umsatzerlöse Meßpreis SN	0,00	0,00	16.000,00	16.000,00
E.416001 : Umsatzerlöse SN KWKG 19% (ab 2007)	25.094,68	37.642,02	100.000,00	100.000,00
E.416002 : Umsatzerlöse SN KWKG -SOA-	11.316,10	16.974,15	60.000,00	60.000,00
E.416100 : Umsatzerlöse KWKG -SN- 0%	6.620,24	9.930,36	58.000,00	58.000,00
E.416200 : Umsatzerlöse SN § 19 Umlage 19%	1.222,14	1.833,21	110.000,00	110.000,00
E.416300 : Umsatzerlöse Offshore Umlage	95.479,81	143.219,72	225.000,00	225.000,00
E.416400 : Umsatzerlöse Systemstabilitätsverordnung 19%	0,15	0,23	800,00	800,00
E.416504 : EEG-Umlage PV (Eigenverbrauch - Kunden)	0,00	0,00	0,00	5.000,00
E.416505 : fiktiver Stromverkauf für EV. PV.Anlagen 19%	0,00	0,00	14.000,00	14.000,00
E.416506 : Umsatzerlöse Stromverkauf EV. aus PV. 0%	0,00	0,00	1.200,00	1.200,00
E.416507 : Umsatzerlös Korrekturen KWKG 0%	-0,23	-0,35	0,00	0,00
E.416600 : Umsatzerlöse MSB - Einspeiser	0,00	0,00	500,00	500,00
<b>E.UMS_1 : davon aus Stromlieferungen</b>	<b>2.778.979,74</b>	<b>4.168.469,61</b>	<b>7.714.740,44</b>	<b>6.904.740,44</b>
E.410101 : Umsatzerlöse Stromsteuer TA.	5.082,16	7.623,24	236.058,87	236.058,87
E.410102 : Umsatzerlöse Stromsteuer SOA	68.974,48	103.461,72	129.765,00	165.000,00
<b>E.UMS_2 : davon aus Stromsteuer</b>	<b>74.056,64</b>	<b>111.084,96</b>	<b>365.823,87</b>	<b>401.058,87</b>
E.430000 : Umsatzerlöse Wasserverkauf 7%	4.292,22	6.438,33	1.176.500,00	1.235.325,00
<b>E.UMS_3 : davon aus Wasserlieferungen</b>	<b>4.292,22</b>	<b>6.438,33</b>	<b>1.176.500,00</b>	<b>1.235.325,00</b>
E.450000 : Umsatzerlöse vom Bad 7%	209.627,68	314.441,52	280.000,00	330.000,00
<b>E.UMS_4 : davon aus Badgebühren</b>	<b>209.627,68</b>	<b>314.441,52</b>	<b>280.000,00</b>	<b>330.000,00</b>
E.490001 : Umsatzerlöse Bayerwald-Sauna 19%	221.697,09	332.545,64	290.000,00	310.000,00
E.490002 : Umsatzerlöse Bayerwald-Sauna Versandgebühr 19%	16,80	25,20	0,00	0,00
E.490200 : Umsatzerlöse aus Ausgangsrechnungen Sauna 19%	1.444,76	2.167,14	6.000,00	6.000,00
<b>E.UMS_5 : davon aus Saunagebühren</b>	<b>223.158,65</b>	<b>334.737,98</b>	<b>296.000,00</b>	<b>316.000,00</b>
E.460001 : Umsatzerlöse Skilift 19%	159,66	239,49	0,00	0,00
<b>E.UMS_6 : davon aus Lifteinnahmen</b>	<b>159,66</b>	<b>239,49</b>	<b>0,00</b>	<b>0,00</b>
E.440100 : Umsatzerlöse Fernwärme 7% (ab 01.10.22)	0,00	0,00	345.945,43	450.000,00
E.440950 : Sonstige Erlöse Fernwärme (Auflösg. DVL-RStg.)	0,00	0,00	69.838,00	0,00
<b>E.UMS_7 : davon aus Fernwärme</b>	<b>0,00</b>	<b>0,00</b>	<b>415.783,43</b>	<b>450.000,00</b>
E.480000 : Umsatzerlöse RMP 7%	6.917,41	10.376,12	7.012,50	12.512,50
E.480001 : Umsatzerlöse Kurbeitrag RMP 7%	2.495,32	3.742,98	0,00	3.500,00
E.480003 : Umsatzerlöse RMP Strom 7%	846,63	1.269,95	528,75	3.028,75
E.480005 : Umsatzerlöse RMP Wasser 7%	347,48	521,22	697,50	2.697,50
<b>E.UMS_12 : davon aus Reisemobilstellplätzen</b>	<b>10.606,84</b>	<b>15.910,26</b>	<b>8.238,75</b>	<b>21.738,75</b>
E.410401 : Umsatzerlöse aus Ausgangsrechnungen EW 19%	18.786,27	28.179,41	25.000,00	27.000,00
E.410402 : Umsatzerlöse aus Ausgangsrechnungen EW 0%	33.114,96	49.672,44	45.000,00	45.000,00
E.430101 : Umsatzerlöse aus Ausgangsrechnungen WW 19%	7.962,42	11.943,63	3.800,00	10.000,00

 GuV - Übersicht	GuV_Plan - 2023 Standard Geschäftsbereich		Druckdatum 04.10.2023 08:04	
	Jahr 2023	Jahr 2023 Hochrechnung	Plan 2023	Plan 2024
E.430102 : Umsatzerlöse aus Ausgangsrechnungen WW 0%	1.870,00	2.805,00	1.500,00	1.500,00
E.430103 : Umsatzerlöse aus Ausgangsrechnungen WW 7%	5.626,09	8.439,14	12.500,00	47.500,00
E.440600 : Umsatzerlöse aus Ausgangsrechnungen FW 19%	75,63	113,45	0,00	0,00
E.450101 : Umsatzerlöse aus Ausgangsrechnungen Bad 7%	144,95	217,43	0,00	0,00
E.450102 : Umsatzerlöse aus Ausgangsrechnungen Bad 19%	91,11	136,67	150,00	150,00
E.470001 : Umsatzerlöse aus Solarium 19%	941,12	1.411,68	1.600,00	1.600,00
E.470002 : Umsatzerlöse aus IR-Kabine (StW)	0,00	0,00	100,00	100,00
E.481000 : Umsatzerlöse aus Anlagenabgang 19% (ab 2016)	4.327,73	6.491,60	0,00	0,00
E.482100 : Umsatzerlöse aus Mieten und Pachten 0%	100,00	150,00	100,00	100,00
E.482200 : Umsatzerlöse aus Mieten und Pachten 19%	5.872,40	8.808,60	6.950,00	6.950,00
E.483100 : Umsatzerlöse aus Hebedaten 0% (ab 2016)	0,00	0,00	45.000,00	45.000,00
<b>E.UMS : 8 : davon aus Nebengeschäftserträgen</b>	<b>78.912,68</b>	<b>118.369,02</b>	<b>141.700,00</b>	<b>184.900,00</b>
E.701000 : Ertrag EV. Strom (gem.)	0,00	0,00	3.978,44	3.978,44
E.701001 : Ertrag EV. Strom AP. HT/NT Vertr. (gem.)	0,00	0,00	2.026,41	2.026,41
E.701002 : Ertrag EV. Strom AP. HT/NT NN. (gem.)	0,00	0,00	1.472,51	1.472,51
E.701003 : Ertrag EV. Strom VP. (gem.)	0,00	0,00	30,00	30,00
E.701004 : Ertrag EV. Strom LP. (gem.)	0,00	0,00	409,65	409,65
E.701005 : Ertrag EV. Strom KA. (gem.)	0,00	0,00	235,33	235,33
E.701006 : Ertrag EV. Strom EEG (gem.)	0,00	0,00	1.838,85	0,00
E.701100 : Ertrag EV. Strom AP. Netzentgelt (RMP)	12,54	18,81	0,00	0,00
E.701101 : Ertrag EV. Strom LP./GP. Vertrieb (RMP)	-59,20	-88,80	0,00	300,00
E.701103 : Ertrag EV. Strom VP. (RMP)	-15,09	-22,64	0,00	0,00
E.701110 : Ertrag EV. Strom AP. Vertrieb (RMP)	65,31	97,97	0,00	650,00
E.701130 : Ertrag EV. Strom Umlage EEG (RMP)	18,17	27,26	0,00	0,00
E.701150 : Ertrag EV. Strom KWKG (RMP)	-1,84	-2,76	0,00	0,00
E.701160 : Ertrag EV. Strom § 19 Umlage (RMP)	-2,13	-3,20	0,00	0,00
E.701180 : Ertrag EV. Strom § 18 Umlage (RMP)	-2,05	-3,08	0,00	0,00
E.701301 : Ertrag EV. Strom AP/HT/NT Vertrieb ( WW)	959,10	1.438,65	12.173,76	12.173,76
E.701302 : Ertrag EV. Strom AP. HT/NT NN. (WW)	-587,39	-881,09	4.370,35	4.370,35
E.701303 : Ertrag EV. Strom VP. (WW)	-86,17	-129,26	107,70	107,70
E.701304 : Ertrag EV. Strom LP. (WW)	0,00	0,00	1.077,30	1.077,30
E.701305 : Ertrag EV. Strom KA. (WW)	-147,40	-221,10	1.083,08	1.083,08
E.701306 : Ertrag EV. Strom EEG (WW)	219,17	328,76	8.242,66	0,00
E.701307 : Ertrag EV. Strom KWK (WW)	-42,21	-63,32	119,00	119,00
E.701308 : Ertrag EV. Strom § 19 Umlage (WW)	-48,80	-73,20	391,63	391,63
E.701309 : Ertrag EV. Strom Offshore (WW)	-47,13	-70,70	0,00	0,00
E.701501 : Ertrag EV. Strom AP. HT/NT. (Bad)	0,00	0,00	7.261,99	7.261,99
E.701502 : Ertrag EV. Strom AP. HT/NT NN. (Bad)	0,00	0,00	2.851,98	2.851,98
E.701503 : Ertrag EV. Strom VP. (Bad)	0,00	0,00	525,00	525,00
E.701505 : Ertrag EV. Strom KA. (Bad)	0,00	0,00	8.729,79	8.729,79
E.701506 : Ertrag EV. Strom EEG (Bad)	0,00	0,00	11.234,69	0,00
E.701507 : Ertrag EV. Strom KWK (Bad)	0,00	0,00	439,01	439,01
E.701508 : Ertrag EV. Strom § 19 Umlage (Bad)	0,00	0,00	1.444,95	1.444,95
E.701511 : Ertrag EV. Strom AP.HT/NT SH (Sauna)	0,00	0,00	3.923,85	3.923,85
E.701512 : Ertrag EV. Strom AP. HT/NT NN. (Sauna)	0,00	0,00	1.545,51	1.545,51
E.701513 : Ertrag EV. Strom VP. (Sauna)	0,00	0,00	525,00	525,00
E.701515 : Ertrag EV. Strom KA. (Sauna)	0,00	0,00	4.364,46	4.364,46
E.701516 : Ertrag EV. Strom EEG (Sauna)	0,00	0,00	6.054,83	0,00
E.701517 : Ertrag EV. Strom KWK (Sauna)	0,00	0,00	236,60	236,60
E.701518 : Ertrag EV. Strom § 19 Umlage (Sauna)	0,00	0,00	778,75	778,75
E.701601 : Ertrag EV. Strom AP. HT/NT Vertrieb (Skilift)	0,00	0,00	662,14	662,14
E.701602 : Ertrag EV. Strom AP. HT/NT NN. (Skilift)	0,00	0,00	604,59	604,59
E.701603 : Ertrag EV. Strom VP. (Skilift)	0,00	0,00	333,26	333,26
E.701604 : Ertrag EV. Strom LP. (Skilift)	0,00	0,00	275,84	275,84
E.701605 : Ertrag EV. Strom KA. (Skilift)	0,00	0,00	150,23	150,23
E.701606 : Ertrag EV. Strom EEG (Skilift)	0,00	0,00	741,49	0,00
E.701607 : Ertrag EV. Strom KWK (Skilift)	0,00	0,00	28,98	28,98
E.701608 : Ertrag EV. Strom § 19 Umlage (Skilift)	0,00	0,00	49,28	49,28
E.701609 : Ertrag EV. Strom Offshore (Skilift)	0,00	0,00	46,10	46,10
E.701984 : Ertrag MSB eigenes Gebiet SOA (intern)	3.142,24	4.713,36	0,00	0,00
E.701987 : Ertrag AP HT/NT SOA Nsp. (intern)	72.043,85	108.065,78	0,00	0,00
E.701988 : Ertrag AP/HT/NT SOA Msp. (intern)	96.060,81	144.091,22	0,00	0,00
E.701993 : Ertrag KA. (intern)	97,39	146,09	0,00	0,00
E.701994 : Ertrag KWKG (intern)	11.273,22	16.909,83	0,00	0,00
E.701995 : Ertrag § 19 Umlage (intern)	13.167,86	19.751,79	0,00	0,00

 GuV - Übersicht	GuV_Plan - 2023 Standard Geschäftsbereich		Druckdatum 04.10.2023 08:04	
	Jahr 2023	Jahr 2023 Hochrechnung	Plan 2023	Plan 2024
E.701996 : Ertrag Offshore Umlage (intern)	18.662,46	27.993,69	0,00	0,00
E.701999 : Ertrag Netzentgelte (Interne INVOICE)	0,00	0,00	0,00	1.200.000,00
E.703000 : Ertrag EV. Wasser (gem.)	0,00	0,00	349,86	349,86
E.703100 : Ertrag EV. Wasser (SV)	0,00	0,00	62,38	62,38
E.703500 : Ertrag EV. Wasser (Bad)	0,00	0,00	42.939,12	42.939,12
E.703510 : Ertrag EV. Wasser (Sauna)	0,00	0,00	5.933,26	5.933,26
E.703600 : Ertrag EV. Wasser (Skillift)	0,00	0,00	758,68	758,68
E.704000 : Ertrag EV. Wärme (allgemein)	0,00	0,00	11.513,35	11.513,35
E.705100 : Ertrag EV. BHKW (SV)	0,00	0,00	92.225,20	101.044,48
E.705500 : Ertrag EV. BHKW (Bad)	0,00	0,00	5.929,93	5.929,93
E.705501 : Ertrag EV. Wärme BHKW (Bad)	0,00	0,00	96.790,30	96.790,30
E.705510 : Ertrag EV. BHKW (Sauna)	0,00	0,00	2.232,08	2.232,08
E.705511 : Ertrag EV. Wärme BHKW (Sauna)	0,00	0,00	11.832,43	0,00
E.705701 : Ertrag EV. Wärme BHKW (FW)	0,00	0,00	12.032,63	12.032,63
E.707000 : Ertrag eigene Stromerzeugung Wasserkraft (SH)	0,00	0,00	36.019,90	36.019,90
E.708000 : Ertrag eigene Stromerzeugung PV.	0,00	0,00	113.731,48	113.731,48
E.709000 : Ertrag aus Lieferung Stromverluste	0,00	0,00	111.789,17	111.789,17
<b>E.UMS_9 : davon aus Innenlieferungen und Leistungen</b>	<b>214.682,71</b>	<b>322.024,07</b>	<b>634.504,76</b>	<b>1.804.329,09</b>
E.721100 : Ertrag eigene Personalkosten EW	0,00	0,00	108.494,98	112.106,38
E.721200 : Ertrag eigene Personalkosten WW	0,00	0,00	15.102,45	20.330,17
<b>E.UMS_10 : davon aus Erlösen aus Weiterberechnung</b>	<b>0,00</b>	<b>0,00</b>	<b>123.597,43</b>	<b>132.436,55</b>
<b>E.UMS : 1. Umsatzerlöse</b>	<b>3.594.476,82</b>	<b>5.391.715,23</b>	<b>11.156.888,68</b>	<b>11.780.528,77</b>
E.510100 : Aktivierte Eigenleistungen	50.026,25	75.039,38	140.112,68	161.295,00
<b>E.AAE : 3. andere aktivierte Eigenleistungen</b>	<b>50.026,25</b>	<b>75.039,38</b>	<b>140.112,68</b>	<b>161.295,00</b>
<b>SLD.GL : Gesamtleistung</b>	<b>3.644.503,07</b>	<b>5.466.754,61</b>	<b>11.297.001,36</b>	<b>11.941.823,70</b>
E.510211 : Erträge aus abgeschrieben Forderungen 19%	2.494,76	3.742,14	0,00	0,00
E.510601 : Erträge aus Mieten und Pachten 19%	1.904,20	2.856,30	4.080,65	2.400,00
E.510700 : Erträge aus Mahn-/Sperrkosten	2.958,60	4.437,90	3.000,00	3.000,00
E.510800 : Erträge aus Schadenfällen	3.766,40	5.649,60	0,00	0,00
E.510901 : Sonstige Erträge	76,71	115,07	0,00	0,00
E.510902 : Sonstige Erträge 19%	4.805,97	7.208,96	0,00	0,00
E.510903 : Sonstige Erträge 0%	7.920,47	11.880,71	73.098,48	73.098,48
E.510904 : Sonstige Erträge 7%	336,73	505,10	0,00	0,00
E.660000 : Periodenfremde Erträge	39,25	58,88	0,00	0,00
<b>E.SBE : 4. sonstige betriebliche Erträge</b>	<b>24.303,09</b>	<b>36.454,64</b>	<b>80.179,13</b>	<b>78.498,48</b>
K.540000 : Strombezug KOV	1.689.121,34	2.533.682,01	2.585.218,75	1.900.000,00
K.540005 : Strombezug Vorjahre	0,23	0,35	0,00	0,00
K.540100 : Strombezug KLW	0,00	0,00	70.000,00	70.000,00
K.540101 : Strombezug externe BHKW (jährliche Abr.)	0,00	0,00	10.695,95	10.695,95
K.540103 : Strombezug KLW EEG	13.288,08	19.932,12	0,00	20.000,00
K.540401 : Strombezug PV.-Anlagen (IBN. ab 01.04.2012)	-3.261,98	-4.892,97	1.200.000,00	1.200.000,00
K.540403 : Strombezug PV.-Anlagen Eigenverbrauch (0%)	24.004,86	36.007,29	80.000,00	80.000,00
K.540550 : Wärmebezug FW	177.943,92	266.915,88	300.000,00	300.000,00
K.540600 : Netznutzung	473.874,31	710.811,47	741.190,52	741.190,52
K.540601 : Netznutzung (INVOIC-Kunden)	134.313,06	201.469,59	155.518,31	157.518,31
K.540602 : Netznutzung (Kunden im fremden Netz)	5.344,66	8.016,99	6.000,00	6.000,00
K.540603 : Mehr-/Minderungenabrechnungen SN	4.800,42	7.200,63	1.000,00	1.000,00
K.540605 : Aufwand MMA-RC (SN)	65.905,16	98.857,74	6.000,00	6.000,00
K.540606 : Aufwand MMA-RC (SH)	13.223,00	19.834,50	5.000,00	5.000,00
K.540651 : Netznutzung (Invoic-Kunden) 16%	207,54	311,31	0,00	0,00
K.540800 : KWK-G Abgabe	69.157,36	103.736,04	108.072,83	108.072,83
K.540810 : Umlage nach § 19 Abs. 2 Strom NEV	73.188,88	109.783,32	126.236,33	126.236,33
K.540820 : Umlage Offshore	114.487,44	171.731,16	178.910,46	178.910,46
K.540830 : Umlage § 18 AbLaV	0,00	0,00	908,18	908,18
K.541000 : Gasbezug BHKW/ZEB	153.881,73	230.822,60	230.000,00	230.000,00
K.541100 : Gasbezug Skillift	0,00	0,00	5.000,00	5.000,00
K.541300 : Treibstoffe/Benzin	10.178,03	15.267,05	20.800,00	20.800,00
K.541400 : Materialverbrauch Unterhalt	102.471,56	153.707,34	224.671,20	198.871,20
K.541403 : Direktmaterialverbrauch Unterhalt - AM	22.273,01	33.409,52	0,00	0,00
K.541404 : Direktmaterialverbrauch -AM- akt. pfl.	11.035,00	16.552,50	0,00	0,00
K.541500 : Handelswaren (Sodajet)	5.396,10	8.094,15	0,00	0,00
K.542101 : Materialverbrauch für Wartung	16.758,10	25.137,15	28.500,00	42.700,00
K.543000 : Werkzeuge/Geräte	6.038,96	9.058,44	8.100,00	8.100,00
K.580320 : Sonstige Aufwendungen - Material	1.824,75	2.737,13	8.400,00	8.400,00
<b>K.MAT_1 : a) Aufwendungen für Roh-, Hilfs- und Betriebsstoffe und für bezogene Waren</b>	<b>3.185.455,52</b>	<b>4.778.183,28</b>	<b>6.100.222,53</b>	<b>5.425.403,78</b>

 GuV - Übersicht	GuV_Plan - 2023 Standard Geschäftsbereich		Druckdatum 04.10.2023 08:04	
	Jahr 2023	Jahr 2023 Hochrechnung	Plan 2023	Plan 2024
K.542000 : Fremdleistungen	327.630,99	491.446,49	595.531,00	607.996,00
K.542100 : Wartungskosten	22.702,01	34.053,02	44.730,00	44.730,00
K.559400 : Entsorgungskosten	7.398,06	11.097,09	12.734,81	13.691,97
K.570200 : Verwaltungskostenbeiträge (Stadt)	0,00	0,00	0,00	50.000,00
K.570300 : Labor- und Wasseruntersuchungen	10.969,50	16.454,25	16.300,00	16.300,00
K.580310 : Sonstige Aufwendungen - Fremdleistung	8.200,00	12.300,00	0,00	10.000,00
K.580600 : Aufwendungen für Nebengeschäfte	515,00	772,50	500,00	500,00
K.580700 : Aufwendungen Nebengeschäft Sauna (Dorena)	129.028,79	193.543,19	177.600,00	177.600,00
<b>K.MAT_2 : b) Aufwendungen für bezogene Leistungen</b>	<b>506.444,35</b>	<b>759.666,53</b>	<b>847.395,81</b>	<b>920.817,97</b>
K.711000 : Aufwand Eigenverbrauch Strom (Gem.)	0,00	0,00	9.582,33	9.582,33
K.711300 : Aufwand Eigenverbrauch Strom (WW)	-2.247,20	-3.370,80	27.565,44	27.565,44
K.711500 : Aufwand Eigenverbrauch Strom (Bad)	0,00	0,00	32.487,40	32.487,40
K.711510 : Aufwand Eigenverbrauch Strom (Sauna)	0,00	0,00	17.429,01	21.645,45
K.711600 : Aufwand Eigenverbrauch Strom (Skilift)	0,00	0,00	3.300,79	3.500,00
K.711800 : Aufwand Eigenverbrauch Strom (RMP)	-136,90	-205,35	0,00	500,00
K.713000 : Aufwand Eigenverbrauch Wasser (Gem.)	0,00	0,00	349,86	349,86
K.713100 : Aufwand Eigenverbrauch Wasser (allgemein)	0,00	0,00	62,38	62,38
K.713500 : Aufwand Eigenverbrauch Wasser (Bad)	0,00	0,00	42.939,13	42.939,13
K.713510 : Aufwand Eigenverbrauch Wasser (Sauna)	0,00	0,00	5.933,26	13.912,32
K.713600 : Aufwand Eigenverbrauch Wasser (Skilift)	0,00	0,00	758,68	0,00
K.713999 : Aufwand Netzentgelte (Interne INVOICE)	159.905,23	239.857,85	0,00	1.200.000,00
K.714000 : Aufwand Eigenverbrauch Wärme allgemein	0,00	0,00	11.513,35	11.513,35
K.715100 : Aufwand Eigenverbrauch BHKW (gemeinsam)	0,00	0,00	92.225,20	92.225,20
K.715500 : Aufwand Eigenverbrauch BHKW (Bad)	0,00	0,00	5.929,93	5.929,93
K.715501 : Aufwand Eigenverbrauch Wärme BHKW (Bad)	0,00	0,00	96.790,29	96.790,29
K.715510 : Aufwand Eigenverbrauch BHKW (Sauna)	0,00	0,00	2.232,08	9.220,76
K.715511 : Aufwand Eigenverbrauch Wärme BHKW (Sauna)	0,00	0,00	11.832,43	0,00
K.715701 : Aufwand Eigenverbrauch Wärme BHKW (Fernwärme)	0,00	0,00	12.032,63	12.032,63
K.717000 : Aufwand eigener Strombezug von Wasserkraft (SN)	0,00	0,00	36.019,90	36.019,90
K.718000 : Aufwand eigener Strombezug von PV. (SN)	0,00	0,00	113.731,47	113.731,47
K.719000 : Aufwand Bezug Stromverluste	0,00	0,00	111.789,20	111.789,20
<b>K.MAT_3 : c) Aufwendungen für Innenlieferungen und Leistung</b>	<b>157.521,13</b>	<b>236.281,70</b>	<b>634.504,76</b>	<b>1.841.797,04</b>
<b>K.MAT : 5. Materialaufwand</b>	<b>3.849.421,00</b>	<b>5.774.131,50</b>	<b>7.582.123,10</b>	<b>8.188.018,79</b>
<i>SLD.ROH : I. Rohergebnis</i>	<i>-180.614,84</i>	<i>-270.922,26</i>	<i>3.795.057,39</i>	<i>3.832.303,39</i>
K.550000 : Beschäftigungsentgelte	1.054.439,31	1.581.658,97	1.488.905,21	1.716.444,27
K.550100 : Beschäftigungsentgelte Aushilfskräfte	6.028,20	9.042,30	20.000,00	0,00
<b>K.PEA_1 : a) Löhne und Gehälter</b>	<b>1.060.467,51</b>	<b>1.590.701,27</b>	<b>1.508.905,21</b>	<b>1.716.444,27</b>
K.552000 : AG-Anteil Beschäftigungsentgelte	211.680,76	317.521,14	324.883,73	346.437,59
K.552100 : AG-Anteil Beschäftigungsentgelte Aushilfskräfte	13,21	19,82	5.902,69	0,00
K.553000 : Berufsgenossenschaft	2.437,49	3.656,24	0,00	8.360,00
K.554000 : Zukunftssicherungsleistung für Arbeitnehmer (ZVK)	82.874,28	124.311,42	114.543,21	139.202,74
<b>K.PEA_2 : b) soziale Abgaben u. Aufwendungen für Unterstützung</b>	<b>297.005,74</b>	<b>445.508,61</b>	<b>445.329,63</b>	<b>494.000,33</b>
K.731100 : Aufwand eigene Personalkosten EW	0,00	0,00	897,58	25.557,93
K.731200 : Aufwand eigene Personalkosten WW	0,00	0,00	17.739,04	14.521,55
K.731400 : Aufwand eigene Personalkosten Fernwärme	0,00	0,00	36.800,48	36.013,45
K.731500 : Aufwand eigene Personalkosten Bad	0,00	0,00	14.280,96	8.422,50
K.731600 : Aufwand eigene Personalkosten Skilift	0,00	0,00	51.684,81	36.594,31
K.731700 : Aufwand eigene Personalkosten RMP	0,00	0,00	2.194,55	871,29
<b>K.PEA_3 : c) aus internen Personalverrechnungen</b>	<b>0,00</b>	<b>0,00</b>	<b>123.597,42</b>	<b>121.981,03</b>
<b>K.PEA : 6. Personalaufwand</b>	<b>1.357.473,25</b>	<b>2.036.209,88</b>	<b>2.077.832,26</b>	<b>2.332.425,63</b>
K.555000 : AfA - gemeinsame Anlagen	0,00	0,00	49.647,27	42.779,27
K.555100 : AfA - EW	0,00	0,00	337.827,02	331.427,08
K.555200 : AfA - WW	0,00	0,00	297.249,77	299.175,50
K.555300 : AfA - Bad	0,00	0,00	216.975,83	224.884,40
K.555400 : AfA - Skilift	0,00	0,00	8.874,07	6.113,05
K.555500 : AfA - Fernwärme	0,00	0,00	6.801,44	4.230,01
K.555600 : AfA - RMP	0,00	0,00	5.383,76	9.619,90
<b>K.AFA : 7. Abschreibungen</b>	<b>0,00</b>	<b>0,00</b>	<b>922.759,16</b>	<b>918.229,21</b>
K.557001 : Abschreibungen auf Forderungen 19%	8.347,36	12.521,04	0,00	0,00
K.557003 : Abschreibungen auf Forderungen 0%	771,68	1.157,52	0,00	0,00
K.557100 : Regulierungsaufwand SN	1.400,00	2.100,00	1.400,00	1.400,00
K.558000 : Konzessionsabgabe	253.800,00	380.700,00	352.000,00	352.000,00
K.559000 : Aufwand für Mieten und Pachten	20.519,91	30.779,87	28.089,41	28.089,41
K.559100 : Gebühren	9.406,11	14.109,17	3.378,44	4.550,00
K.559200 : Fremdenverkehrsbeitrag	3.131,66	4.697,49	4.547,00	5.347,00

 GuV - Übersicht	GuV_Plan - 2023 Standard Geschäftsbereich		Druckdatum 04.10.2023 08:04	
	Jahr 2023	Jahr 2023 Hochrechnung	Plan 2023	Plan 2024
K.559300 : Beiträge	4.105,03	6.157,55	4.692,68	6.242,68
K.559500 : Versicherungen	76.077,17	114.115,76	73.864,04	79.433,00
K.559600 : Bürobedarf	3.545,62	5.318,43	3.900,00	2.990,00
K.559700 : Fachliteratur	1.404,91	2.107,37	950,00	950,00
K.559800 : EDV-Kosten	194.973,16	292.459,74	254.515,97	303.153,00
K.559900 : Postkosten/Portokosten/Frachtkosten	7.808,20	11.712,30	9.015,00	9.015,00
K.560000 : Telefonkosten	5.470,19	8.205,29	8.448,81	9.116,81
K.560100 : Inserate	5.806,35	8.709,53	3.200,00	3.200,00
K.560200 : Werbekosten und Internetkosten	3.674,01	5.511,02	13.120,00	13.120,00
K.560400 : Reisekosten	2.326,90	3.490,35	500,00	500,00
K.560500 : Geschenke	84,12	126,18	0,00	0,00
K.560600 : Bewirtung	470,52	705,78	250,00	250,00
K.560700 : Fortbildungs- und Schulungskosten	16.418,62	24.627,93	44.660,00	28.660,00
K.560800 : Spenden	750,00	1.125,00	0,00	0,00
K.570000 : Prüfungskosten	101,12	151,68	36.000,00	36.000,00
K.570100 : Beratungskosten/Gutachterkosten	14.327,96	21.491,94	113.280,00	113.280,00
K.570600 : Vollstreckungskosten	549,48	824,22	0,00	0,00
K.570700 : Kfz.-Kosten - Fremdleistung	6.895,31	10.342,97	18.046,45	18.046,45
K.570701 : Kfz.-Kosten - Material	7.649,58	11.474,37	15.023,17	16.023,17
K.580000 : Sitzungsgelder	735,00	1.102,50	1.050,00	1.050,00
K.580100 : Nebenkosten des Geldverkehrs	8.921,82	13.382,73	10.710,80	10.730,80
K.580200 : Entschädigungskosten	38,14	57,21	0,00	0,00
K.580300 : Sonstige Aufwendungen	5.656,42	8.484,63	7.660,00	8.660,00
K.580800 : Aufwendungen Nebengeschäft RMP (Kurbeitrag)	1.720,37	2.580,56	0,00	2.800,00
K.599100 : Rundungsdifferenzen	0,04	0,06	0,00	0,00
<b>K.SBA : 8. sonstige betriebliche Aufwendungen</b>	<b>666.886,76</b>	<b>1.000.330,14</b>	<b>1.008.301,77</b>	<b>1.054.607,32</b>
<b>SLD.BEE : II. Betriebsergebnis</b>	<b>-2.204.974,85</b>	<b>-3.307.462,28</b>	<b>-213.835,80</b>	<b>-472.958,77</b>
E.600000 : Zinserträge	275,16	412,74	0,00	0,00
<b>E.FIN 4 : 12. sonstige Zinsen und ähnliche Erträge</b>	<b>275,16</b>	<b>412,74</b>	<b>0,00</b>	<b>0,00</b>
K.610000 : Darlehenszinsen	30.952,58	46.428,87	36.266,76	78.061,78
K.610100 : Zinsaufwendungen	11,00	16,50	0,00	0,00
<b>K.FIN 3 : 15. Zinsen und ähnliche Aufwendungen</b>	<b>30.963,58</b>	<b>46.445,37</b>	<b>36.266,76</b>	<b>78.061,78</b>
<b>SLD.FIN : III. Finanz- und Beteiligungsergebnis</b>	<b>-30.688,42</b>	<b>-46.032,63</b>	<b>-36.266,76</b>	<b>-78.061,78</b>
K.640000 : Grundsteuer	4.548,21	6.822,32	0,00	0,00
K.640100 : Kfz.-Steuer	1.844,06	2.766,09	0,00	0,00
K.640300 : Stromsteuer	-238,92	-358,38	0,00	0,00
<b>K.SOS : 17. sonstige Steuern</b>	<b>6.153,35</b>	<b>9.230,03</b>	<b>0,00</b>	<b>0,00</b>
<b>SLD.JÜF : 18. Jahresüberschuss/-fehlbetrag</b>	<b>-2.241.816,62</b>	<b>-3.362.724,93</b>	<b>-250.102,56</b>	<b>-551.020,55</b>

<b>Stadtwerke</b> ZWIESEL <small>STROM   WASSER   WÄRME   GAS   SAUNAS   SKISETZ</small>	<b>GuV_Plan - 2023</b> <b>Standard</b>		Druckdatum 25.09.2023 09:44	
	Jahr 2023	Jahr 2023 Hochrechnung	Plan 2023	Plan 2024
<b>GuV - Allgemein</b>				
E.510902 : Sonstige Erträge 19%	364,18	546,27	0,00	0,00
E.510903 : Sonstige Erträge 0%	7.794,86	11.692,29	0,00	0,00
E.510904 : Sonstige Erträge 7%	336,73	505,10	0,00	0,00
<b>E.SBE : 4. sonstige betriebliche Erträge</b>	<b>8.495,77</b>	<b>12.743,66</b>	<b>0,00</b>	<b>0,00</b>
K.541300 : Treibstoffe/Benzin	442,44	663,66	1.600,00	1.600,00
K.541400 : Materialverbrauch Unterhalt	2.226,93	3.340,40	2.500,00	2.500,00
K.541403 : Direktmaterialverbrauch Unterhalt - AM	177,29	265,94	0,00	0,00
K.543000 : Werkzeuge/Geräte	224,35	336,53	100,00	100,00
K.580320 : Sonstige Aufwendungen - Material	369,50	554,25	1.200,00	1.200,00
<b>K.MAT_1 : a) Aufwendungen für Roh-, Hilfs- und Betriebsstoffe und für bezogene Waren</b>	<b>3.440,51</b>	<b>5.160,77</b>	<b>5.400,00</b>	<b>5.400,00</b>
K.542000 : Fremdleistungen	9.031,27	13.546,91	20.496,00	20.496,00
K.542100 : Wartungskosten	2.040,90	3.061,35	2.000,00	2.000,00
K.559400 : Entsorgungskosten	2.196,75	3.295,13	3.719,19	3.719,19
K.570200 : Verwaltungskostenbeiträge (Stadt)	0,00	0,00	0,00	50.000,00
<b>K.MAT_2 : b) Aufwendungen für bezogene Leistungen</b>	<b>13.268,92</b>	<b>19.903,38</b>	<b>26.215,19</b>	<b>76.215,19</b>
K.711000 : Aufwand Eigenverbrauch Strom (Gem.)	0,00	0,00	9.582,33	9.582,33
K.713000 : Aufwand Eigenverbrauch Wasser (Gem.)	0,00	0,00	349,86	349,86
K.714000 : Aufwand Eigenverbrauch Wärme allgemein	0,00	0,00	11.513,35	11.513,35
<b>K.MAT_3 : c) Aufwendungen für Innenlieferungen und Leistung</b>	<b>0,00</b>	<b>0,00</b>	<b>21.445,54</b>	<b>21.445,54</b>
<b>K.MAT : 5. Materialaufwand</b>	<b>16.709,43</b>	<b>25.064,15</b>	<b>53.060,73</b>	<b>103.060,73</b>
<b>SLD.ROH : I. Rohergebnis</b>	<b>-8.213,66</b>	<b>-12.320,49</b>	<b>-53.060,73</b>	<b>-103.060,73</b>
K.550000 : Beschäftigungsentgelte	376.532,65	564.798,98	537.661,15	544.048,09
<b>K.PEA_1 : a) Löhne und Gehälter</b>	<b>376.532,65</b>	<b>564.798,98</b>	<b>537.661,15</b>	<b>544.048,09</b>
K.552000 : AG.-Anteil Beschäftigungsentgelte	73.102,61	109.653,92	107.866,15	109.269,17
K.554000 : Zukunftssicherungsleistung für Arbeitnehmer (ZVK)	28.475,11	42.712,67	41.633,45	45.988,98
<b>K.PEA_2 : b) soziale Abgaben u. Aufwendungen für Unterstützung</b>	<b>101.577,72</b>	<b>152.366,58</b>	<b>149.499,60</b>	<b>155.258,15</b>
<b>K.PEA : 6. Personalaufwand</b>	<b>478.110,37</b>	<b>717.165,56</b>	<b>687.160,75</b>	<b>699.306,24</b>
K.555000 : AfA - gemeinsame Anlagen	0,00	0,00	49.647,27	42.779,27
<b>K.AFA : 7. Abschreibungen</b>	<b>0,00</b>	<b>0,00</b>	<b>49.647,27</b>	<b>42.779,27</b>
K.559000 : Aufwand für Mieten und Pachten	5.613,29	8.419,94	5.632,74	5.632,74
K.559100 : Gebühren	7.403,85	11.105,78	550,00	1.800,00
K.559200 : Fremdenverkehrsbeitrag	2.815,50	4.223,25	4.547,00	4.547,00
K.559300 : Beiträge	175,00	262,50	175,00	175,00
K.559500 : Versicherungen	20.526,58	30.789,87	19.935,24	23.000,00
K.559600 : Bürobedarf	2.174,80	3.262,20	2.500,00	2.500,00
K.559700 : Fachliteratur	181,26	271,89	350,00	350,00
K.559800 : EDV-Kosten	174.609,03	261.913,55	178.061,97	250.000,00
K.559900 : Postkosten/Portokosten/Frachtkosten	2.976,99	4.465,49	3.645,00	3.645,00
K.560000 : Telefonkosten	1.843,45	2.765,18	3.242,27	3.242,27
K.560100 : Insetrate	4.363,07	6.544,61	1.600,00	1.600,00
K.560200 : Werbekosten und Internetkosten	263,34	395,01	0,00	0,00
K.560400 : Reisekosten	174,50	261,75	250,00	250,00
K.560500 : Geschenke	56,08	84,12	0,00	0,00
K.560600 : Bewirtung	470,52	705,78	250,00	250,00
K.560700 : Fortbildungs- und Schulungskosten	700,00	1.050,00	12.160,00	12.160,00
K.570000 : Prüfungskosten	0,00	0,00	36.000,00	36.000,00
K.570100 : Beratungskosten/Gutachterkosten	0,00	0,00	5.000,00	5.000,00
K.570700 : Kfz.-Kosten - Fremdleistung	1.120,80	1.681,20	7.938,69	7.938,69
K.570701 : Kfz.-Kosten - Material	8,24	12,36	2.333,33	2.333,33
K.580000 : Sitzungsgelder	735,00	1.102,50	1.050,00	1.050,00
K.580100 : Nebenkosten des Geldverkehrs	7.286,22	10.929,33	9.800,00	9.800,00
K.580300 : Sonstige Aufwendungen	455,55	683,33	0,00	1.000,00
<b>K.SBA : 8. sonstige betriebliche Aufwendungen</b>	<b>233.953,07</b>	<b>350.929,61</b>	<b>295.021,24</b>	<b>372.274,03</b>
<b>SLD.BEE : II. Betriebsergebnis</b>	<b>-720.277,10</b>	<b>-1.080.415,65</b>	<b>-1.084.889,99</b>	<b>-1.217.420,27</b>
E.600000 : Zinserträge	0,04	0,06	0,00	0,00
<b>E.FIN_4 : 12. sonstige Zinsen und ähnliche Erträge</b>	<b>0,04</b>	<b>0,06</b>	<b>0,00</b>	<b>0,00</b>
K.610000 : Darlehenszinsen	2.967,65	4.451,48	4.147,33	4.447,88
<b>K.FIN_3 : 15. Zinsen und ähnliche Aufwendungen</b>	<b>2.967,65</b>	<b>4.451,48</b>	<b>4.147,33</b>	<b>4.447,88</b>
<b>SLD.FIN : III. Finanz- und Beteiligungsergebnis</b>	<b>-2.967,61</b>	<b>-4.451,42</b>	<b>-4.147,33</b>	<b>-4.447,88</b>
K.640000 : Grundsteuer	3.976,04	5.964,06	0,00	0,00
K.640100 : Kfz.-Steuer	116,00	174,00	0,00	0,00
<b>K.SOS : 17. sonstige Steuern</b>	<b>4.092,04</b>	<b>6.138,06</b>	<b>0,00</b>	<b>0,00</b>
<b>SLD.JÜF : 18. Jahresüberschuss/-fehlbetrag</b>	<b>-727.336,75</b>	<b>-1.091.005,13</b>	<b>-1.089.037,32</b>	<b>-1.221.868,15</b>

<b>GuV - Strom Gesamt</b>	Jahr 2023	Jahr 2023 Hochrechnung	Plan 2023	Plan 2024
E.410001 : Umsatzerlöse SH TA. eigenes Gebiet (19%)	174.829,64	262.244,46	2.685.044,44	2.685.044,44
E.410002 : Umsatzerlöse Meßstellenbetrieb TA. (SN)	1.011,19	1.516,79	53.193,00	53.193,00
E.410003 : Umsatzerlöse Meßdienstleistungen TA. (SN)	1.414,48	2.121,72	40.000,00	55.000,00
E.410005 : Umsatzerlöse Meßdienstleistungen SOA (SN)	-16,72	-25,08	0,00	0,00
E.410006 : Umsatzerlöse MSB-eigenes Gebiet TA 19%	355,24	532,86	0,00	0,00
E.410008 : Umsatzerlöse MSB fremdes Gebiet TA	40,23	60,35	0,00	0,00
E.410010 : Umsatzerlöse SH TA. fremdes Gebiet (Vertrieb)	-975,49	-1.463,24	0,00	150.000,00
E.410011 : Umsatzerlöse SH TA. fremdes Gebiet (Netz) 19%	5.958,11	8.937,17	0,00	150.000,00
E.410020 : Umsatzerlöse SH SOA eigenes Gebiet (Vertrieb)	862.141,14	1.293.211,71	1.279.400,00	1.279.400,00
E.410021 : Umsatzerlöse SN (Messung) Kommunale Abnehmer	374,00	561,00	0,00	0,00
E.410030 : Umsatzerlöse SH SOA fremdes Gebiet (Vertrieb)	10.830,97	16.246,46	0,00	0,00
E.410031 : Umsatzerlöse SH SOA fremdes Gebiet (Netz)	3.664,14	5.496,21	0,00	0,00
E.410200 : Umsatzerlöse SH EEG (19%) GS. ab 01.07.2022	-134.522,88	-201.784,32	0,00	0,00
E.410201 : Umsatzerlöse SH EEG (19%)	9.229,92	13.844,88	0,00	0,00
E.410202 : Umsatzerlöse SH EEG -SOA-	1.519,54	2.279,31	0,00	0,00
E.410211 : Umsatzerlöse aus EEG (§ 13b UStG.)	1.069.370,10	1.604.055,15	1.400.000,00	0,00
E.410521 : UE-SH - aus Vj. 19%	80,24	120,36	0,00	0,00
E.410700 : Umsatzerlöse Mehr-/Mindermengenabrechnungen SN 19%	3.712,83	5.569,25	0,00	0,00
E.410702 : Erlös MMA-RC (SN)	66.468,71	99.703,07	23.000,00	23.000,00
E.410703 : Erlös MMA-RC (SH)	14.109,43	21.164,15	2.300,00	2.300,00
E.411002 : Umsatzerlöse SN Konzessionsabgabe -SOA-	9.728,34	14.592,51	24.860,00	24.860,00
E.411003 : Umsatzerlöse SN Konzessionsabgabe TA. 19%	2.577,96	3.866,94	374.737,00	374.737,00
E.412001 : Umsatzerlöse SN TA. eigenes Gebiet 19 %	16.768,98	25.153,47	746.706,00	746.706,00
E.413012 : Umsatzerlöse SN SOA eigenes Gebiet Nsp. NE 7	3.262,50	4.893,75	0,00	0,00
E.413022 : Umsatzerlöse SN SOA fremdes Gebiet Nsp. NE 7	1.320,29	1.980,44	0,00	0,00
E.413031 : Umsatzerlöse SN SOA eigenes Gebiet Msp. NE 5	300.065,21	450.097,82	0,00	270.000,00
E.413032 : Umsatzerlöse SN SOA eigenes Gebiet Nsp. NE 7	209.698,49	314.547,74	0,00	0,00
E.415001 : Umsatzerlöse SN TA. Grundpreis 19 %	6.230,26	9.345,39	500.000,00	500.000,00
E.415500 : Umsatzerlöse Meßpreis SN	0,00	0,00	16.000,00	16.000,00
E.416001 : Umsatzerlöse SN KWKG 19% (ab 2007)	25.094,68	37.642,02	100.000,00	100.000,00
E.416002 : Umsatzerlöse SN KWKG -SOA-	11.316,10	16.974,15	60.000,00	60.000,00
E.416100 : Umsatzerlöse KWKG -SN- 0%	6.620,24	9.930,36	58.000,00	58.000,00
E.416200 : Umsatzerlöse SN § 19 Umlage 19%	1.222,14	1.833,21	110.000,00	110.000,00
E.416300 : Umsatzerlöse Offshore Umlage	95.479,81	143.219,72	225.000,00	225.000,00
E.416400 : Umsatzerlöse Systemstabilitätsverordnung 19%	0,15	0,23	800,00	800,00
E.416504 : EEG-Umlage PV (Eigenverbrauch - Kunden)	0,00	0,00	0,00	5.000,00
E.416505 : fiktiver Stromverkauf für EV. PV-Anlagen 19%	0,00	0,00	14.000,00	14.000,00
E.416506 : Umsatzerlöse Stromverkauf EV. aus PV. 0%	0,00	0,00	1.200,00	1.200,00
E.416507 : Umsatzerlös Korrekturen KWKG 0%	-0,23	-0,35	0,00	0,00
E.416600 : Umsatzerlöse MSB - Einspeiser	0,00	0,00	500,00	500,00
<b>E.UMS 1 : davon aus Stromlieferungen</b>	<b>2.778.979,74</b>	<b>4.168.469,61</b>	<b>7.714.740,44</b>	<b>6.904.740,44</b>
E.410101 : Umsatzerlöse Stromsteuer TA.	5.082,16	7.623,24	236.058,87	236.058,87
E.410102 : Umsatzerlöse Stromsteuer SOA	68.974,48	103.461,72	129.765,00	165.000,00
<b>E.UMS 2 : davon aus Stromsteuer</b>	<b>74.056,64</b>	<b>111.084,96</b>	<b>365.823,87</b>	<b>401.058,87</b>
E.410401 : Umsatzerlöse aus Ausgangsrechnungen EW 19%	18.786,27	28.179,41	25.000,00	27.000,00
E.410402 : Umsatzerlöse aus Ausgangsrechnungen EW 0%	33.114,96	49.672,44	45.000,00	45.000,00
E.481000 : Umsatzerlöse aus Anlagenabgang 19% (ab 2016)	3.529,41	5.294,12	0,00	0,00
E.482200 : Umsatzerlöse aus Mieten und Pachten 19%	600,00	900,00	1.800,00	1.800,00
<b>E.UMS 8 : davon aus Nebengeschäftserträgen</b>	<b>56.030,64</b>	<b>84.045,96</b>	<b>71.800,00</b>	<b>73.800,00</b>
E.701000 : Ertrag EV. Strom (gem.)	0,00	0,00	3.978,44	3.978,44
E.701001 : Ertrag EV. Strom AP. HT/NT Vertr. (gem.)	0,00	0,00	2.026,41	2.026,41
E.701002 : Ertrag EV. Strom AP. HT/NT NN. (gem.)	0,00	0,00	1.472,51	1.472,51
E.701003 : Ertrag EV. Strom VP. (gem.)	0,00	0,00	30,00	30,00
E.701004 : Ertrag EV. Strom LP. (gem.)	0,00	0,00	409,65	409,65
E.701005 : Ertrag EV. Strom KA. (gem.)	0,00	0,00	235,33	235,33
E.701006 : Ertrag EV. Strom EEG (gem.)	0,00	0,00	1.838,85	0,00
E.701100 : Ertrag EV. Strom AP. Netzentgelt (RMP)	12,54	18,81	0,00	0,00
E.701101 : Ertrag EV. Strom LP./GP. Vertrieb (RMP)	-59,20	-88,80	0,00	300,00
E.701103 : Ertrag EV. Strom VP. (RMP)	-15,09	-22,64	0,00	0,00
E.701110 : Ertrag EV. Strom AP. Vertrieb (RMP)	65,31	97,97	0,00	650,00
E.701130 : Ertrag EV. Strom Umlage EEG (RMP)	18,17	27,26	0,00	0,00
E.701150 : Ertrag EV. Strom KWKG (RMP)	-1,84	-2,76	0,00	0,00
E.701160 : Ertrag EV. Strom § 19 Umlage (RMP)	-2,13	-3,20	0,00	0,00
E.701180 : Ertrag EV. Strom § 18 Umlage (RMP)	-2,05	-3,08	0,00	0,00



<b>GuV - Strom Gesamt</b>	Jahr 2023	Jahr 2023 Hochrechnung	Plan 2023	Plan 2024
E.701301 : Ertrag EV. Strom AP/HT/NT Vertrieb ( WW)	959,10	1.438,65	12.173,76	12.173,76
E.701302 : Ertrag EV. Strom AP. HT/NT NN. (WW)	-587,39	-881,09	4.370,35	4.370,35
E.701303 : Ertrag EV. Strom VP. (WW)	-86,17	-129,26	107,70	107,70
E.701304 : Ertrag EV. Strom LP. (WW)	0,00	0,00	1.077,30	1.077,30
E.701305 : Ertrag EV. Strom KA. (WW)	-147,40	-221,10	1.083,08	1.083,08
E.701306 : Ertrag EV. Strom EEG (WW)	219,17	328,76	8.242,66	0,00
E.701307 : Ertrag EV. Strom KWK (WW)	-42,21	-63,32	119,00	119,00
E.701308 : Ertrag EV. Strom § 19 Umlage (WW)	-48,80	-73,20	391,63	391,63
E.701309 : Ertrag EV. Strom Offshore (WW)	-47,13	-70,70	0,00	0,00
E.701501 : Ertrag EV. Strom AP. HT/NT. (Bad)	0,00	0,00	7.261,99	7.261,99
E.701502 : Ertrag EV. Strom AP. HT/NT NN. (Bad)	0,00	0,00	2.851,98	2.851,98
E.701503 : Ertrag EV. Strom VP. (Bad)	0,00	0,00	525,00	525,00
E.701505 : Ertrag EV. Strom KA. (Bad)	0,00	0,00	8.729,79	8.729,79
E.701506 : Ertrag EV. Strom EEG (Bad)	0,00	0,00	11.234,69	0,00
E.701507 : Ertrag EV. Strom KWK (Bad)	0,00	0,00	439,01	439,01
E.701508 : Ertrag EV. Strom § 19 Umlage (Bad)	0,00	0,00	1.444,95	1.444,95
E.701511 : Ertrag EV. Strom AP.HT/NT SH (Sauna)	0,00	0,00	3.923,85	3.923,85
E.701512 : Ertrag EV. Strom AP. HT/NT NN. (Sauna)	0,00	0,00	1.545,51	1.545,51
E.701513 : Ertrag EV. Strom VP. (Sauna)	0,00	0,00	525,00	525,00
E.701515 : Ertrag EV. Strom KA. (Sauna)	0,00	0,00	4.364,46	4.364,46
E.701516 : Ertrag EV. Strom EEG (Sauna)	0,00	0,00	6.054,83	0,00
E.701517 : Ertrag EV. Strom KWK (Sauna)	0,00	0,00	236,60	236,60
E.701518 : Ertrag EV. Strom § 19 Umlage (Sauna)	0,00	0,00	778,75	778,75
E.701601 : Ertrag EV. Strom AP. HT/NT Vertrieb (Skillift)	0,00	0,00	662,14	662,14
E.701602 : Ertrag EV. Strom AP. HT/NT NN. (Skillift)	0,00	0,00	604,59	604,59
E.701603 : Ertrag EV. Strom VP. (Skillift)	0,00	0,00	333,26	333,26
E.701604 : Ertrag EV. Strom LP. (Skillift)	0,00	0,00	275,84	275,84
E.701605 : Ertrag EV. Strom KA. (Skillift)	0,00	0,00	150,23	150,23
E.701606 : Ertrag EV. Strom EEG (Skillift)	0,00	0,00	741,49	0,00
E.701607 : Ertrag EV. Strom KWK (Skillift)	0,00	0,00	28,98	28,98
E.701608 : Ertrag EV. Strom § 19 Umlage (Skillift)	0,00	0,00	49,28	49,28
E.701609 : Ertrag EV. Strom Offshore (Skillift)	0,00	0,00	46,10	46,10
E.701984 : Ertrag MSB eigenes Gebiet SOA (intern)	3.142,24	4.713,36	0,00	0,00
E.701987 : Ertrag AP HT/NT SOA Nsp. (intern)	72.043,85	108.065,78	0,00	0,00
E.701988 : Ertrag AP/HT/NT SOA Msp. (intern)	96.060,81	144.091,22	0,00	0,00
E.701993 : Ertrag KA. (intern)	97,39	146,09	0,00	0,00
E.701994 : Ertrag KWKG (intern)	11.273,22	16.909,83	0,00	0,00
E.701995 : Ertrag § 19 Umlage (intern)	13.167,86	19.751,79	0,00	0,00
E.701996 : Ertrag Offshore Umlage (intern)	18.662,46	27.993,69	0,00	0,00
E.701999 : Ertrag Netzentgelte (Interne INVOICE)	0,00	0,00	0,00	1.200.000,00
E.707000 : Ertrag eigene Stromerzeugung Wasserkraft (SH)	0,00	0,00	36.019,90	36.019,90
E.708000 : Ertrag eigene Stromerzeugung PV.	0,00	0,00	113.731,48	113.731,48
E.709000 : Ertrag aus Lieferung Stromverluste	0,00	0,00	111.789,17	111.789,17
<b>E.UMS 9 : davon aus Innenlieferungen und Leistungen</b>	<b>214.682,71</b>	<b>322.024,07</b>	<b>351.905,54</b>	<b>1.524.743,02</b>
E.721100 : Ertrag eigene Personalkosten EW	0,00	0,00	108.494,98	112.106,38
<b>E.UMS 10 : davon aus Erlösen aus Weiterberechnung</b>	<b>0,00</b>	<b>0,00</b>	<b>108.494,98</b>	<b>112.106,38</b>
<b>E.UMS : 1. Umsatzerlöse</b>	<b>3.123.749,73</b>	<b>4.685.624,60</b>	<b>8.612.764,83</b>	<b>9.016.448,71</b>
E.510100 : Aktivierte Eigenleistungen	18.505,25	27.757,88	100.677,70	71.875,00
<b>E.AAE : 3. andere aktivierte Eigenleistungen</b>	<b>18.505,25</b>	<b>27.757,88</b>	<b>100.677,70</b>	<b>71.875,00</b>
<b>SLD.GL : Gesamtleistung</b>	<b>3.142.254,98</b>	<b>4.713.382,47</b>	<b>8.713.442,53</b>	<b>9.088.323,71</b>
E.510211 : Erträge aus abgeschriebenen Forderungen 19%	2.494,76	3.742,14	0,00	0,00
E.510700 : Erträge aus Mahn-/Sperrkosten	2.573,40	3.860,10	1.500,00	1.500,00
E.510800 : Erträge aus Schadenfällen	3.766,40	5.649,60	0,00	0,00
E.510901 : Sonstige Erträge	76,71	115,07	0,00	0,00
E.510902 : Sonstige Erträge 19%	289,62	434,42	0,00	0,00
E.510903 : Sonstige Erträge 0%	3.741,53	5.612,30	0,00	0,00
E.510904 : Sonstige Erträge 7%	161,63	242,45	0,00	0,00
<b>E.SBE : 4. sonstige betriebliche Erträge</b>	<b>13.104,05</b>	<b>19.656,07</b>	<b>1.500,00</b>	<b>1.500,00</b>
K.540000 : Strombezug KOV	1.689.121,34	2.533.682,01	2.585.218,75	1.900.000,00
K.540005 : Strombezug Vorjahre	0,23	0,35	0,00	0,00
K.540100 : Strombezug KLV	0,00	0,00	70.000,00	70.000,00
K.540101 : Strombezug externe BHKW (jährliche Abr.)	0,00	0,00	10.695,95	10.695,95
K.540103 : Strombezug KLV EEG	13.288,08	19.932,12	0,00	20.000,00
K.540401 : Strombezug PV.-Anlagen (IBN. ab 01.04.2012)	-3.261,98	-4.892,97	1.200.000,00	1.200.000,00

<b>GuV - Strom Gesamt</b>	Jahr 2023	Jahr 2023 Hochrechnung	Plan 2023	Plan 2024
K.540403 : Strombezug PV.-Anlagen Eigenverbrauch (0%)	24.004,86	36.007,29	80.000,00	80.000,00
K.540600 : Netznutzung	473.874,31	710.811,47	741.190,52	741.190,52
K.540601 : Netznutzung (INVOIC-Kunden)	134.313,06	201.469,59	155.518,31	157.518,31
K.540602 : Netznutzung (Kunden im fremden Netz)	5.344,66	8.016,99	6.000,00	6.000,00
K.540603 : Mehr-/Mindermengenabrechnungen SN	4.800,42	7.200,63	1.000,00	1.000,00
K.540605 : Aufwand MMA-RC (SN)	65.905,16	98.857,74	6.000,00	6.000,00
K.540606 : Aufwand MMA-RC (SH)	13.223,00	19.834,50	5.000,00	5.000,00
K.540651 : Netznutzung (Invoic-Kunden) 16%	207,54	311,31	0,00	0,00
K.540800 : KWK-G Abgabe	69.157,36	103.736,04	108.072,83	108.072,83
K.540810 : Umlage nach § 19 Abs. 2 Strom NEV	73.188,88	109.783,32	126.236,33	126.236,33
K.540820 : Umlage Offshore	114.487,44	171.731,16	178.910,46	178.910,46
K.540830 : Umlage § 18 AbLaV	0,00	0,00	908,18	908,18
K.541300 : Treibstoffe/Benzin	4.176,29	6.264,44	10.768,00	10.768,00
K.541400 : Materialverbrauch Unterhalt	15.132,80	22.699,19	73.700,00	38.200,00
K.541403 : Direktmaterialverbrauch Unterhalt - AM	15.549,22	23.323,83	0,00	0,00
K.541404 : Direktmaterialverbrauch -AM- akt. pfl.	11.035,00	16.552,50	0,00	0,00
K.543000 : Werkzeuge/Geräte	2.017,88	3.026,82	6.048,00	6.048,00
K.580320 : Sonstige Aufwendungen - Material	906,00	1.359,00	3.576,00	3.576,00
<b>K.MAT_1 : a) Aufwendungen für Roh-, Hilfs- und Betriebsstoffe und für bezogene Waren</b>	<b>2.726.471,54</b>	<b>4.089.707,32</b>	<b>5.368.843,33</b>	<b>4.670.124,58</b>
K.542000 : Fremdleistungen	87.249,36	130.874,04	170.038,08	167.038,08
K.542100 : Wartungskosten	6.416,88	9.625,32	6.240,00	6.240,00
K.559400 : Entsorgungskosten	3.219,44	4.829,16	7.952,59	7.952,59
K.570200 : Verwaltungskostenbeiträge (Stadt)	0,00	0,00	0,00	24.000,00
K.580310 : Sonstige Aufwendungen - Fremdleistung	8.200,00	12.300,00	0,00	10.000,00
<b>K.MAT_2 : b) Aufwendungen für bezogene Leistungen</b>	<b>105.085,68</b>	<b>157.628,52</b>	<b>184.230,67</b>	<b>215.230,67</b>
K.711000 : Aufwand Eigenverbrauch Strom (Gem.)	0,00	0,00	4.599,52	4.599,52
K.713000 : Aufwand Eigenverbrauch Wasser (Gem.)	0,00	0,00	167,93	167,93
K.713100 : Aufwand Eigenverbrauch Wasser (allgemein)	0,00	0,00	62,38	62,38
K.713999 : Aufwand Netzentgelte (Interne INVOICE)	159.905,23	239.857,85	0,00	1.200.000,00
K.714000 : Aufwand Eigenverbrauch Wärme allgemein	0,00	0,00	5.526,41	5.526,41
K.715100 : Aufwand Eigenverbrauch BHKW (gemeinsam)	0,00	0,00	92.225,20	92.225,20
K.717000 : Aufwand eigener Strombezug von Wasserkraft (SN)	0,00	0,00	36.019,90	36.019,90
K.718000 : Aufwand eigener Strombezug von PV. (SN)	0,00	0,00	113.731,47	113.731,47
K.719000 : Aufwand Bezug Stromverluste	0,00	0,00	111.789,20	111.789,20
<b>K.MAT_3 : c) Aufwendungen für Innenlieferungen und Leistung</b>	<b>159.905,23</b>	<b>239.857,85</b>	<b>364.122,01</b>	<b>1.564.122,01</b>
<b>K.MAT : 5. Materialaufwand</b>	<b>2.991.462,46</b>	<b>4.487.193,68</b>	<b>5.917.196,01</b>	<b>6.449.477,26</b>
<b>SLD.ROH : I. Rohergebnis</b>	<b>163.896,57</b>	<b>245.844,86</b>	<b>2.797.746,52</b>	<b>2.640.346,45</b>
K.550000 : Beschäftigungsentgelte	449.659,66	674.489,49	716.294,48	762.872,88
K.550100 : Beschäftigungsentgelte Aushilfskräfte	205,36	308,04	0,00	0,00
<b>K.PEA_1 : a) Löhne und Gehälter</b>	<b>449.865,02</b>	<b>674.797,53</b>	<b>716.294,48</b>	<b>762.872,88</b>
K.552000 : AG.-Anteil Beschäftigungsentgelte	90.216,26	135.324,39	146.616,06	156.253,70
K.552100 : AG.-Anteil Beschäftigungsentgelte Aushilfskräfte	0,60	0,90	0,00	0,00
K.553000 : Berufsgenossenschaft	0,00	0,00	0,00	3.400,00
K.554000 : Zukunftssicherungsleistung für Arbeitnehmer (ZVK)	37.055,64	55.583,46	55.414,63	62.960,70
<b>K.PEA_2 : b) soziale Abgaben u. Aufwendungen für Unterstützung</b>	<b>127.272,51</b>	<b>190.908,76</b>	<b>202.030,69</b>	<b>222.614,40</b>
K.731100 : Aufwand eigene Personalkosten EW	0,00	0,00	897,58	25.557,93
<b>K.PEA_3 : c) aus internen Personalverrechnungen</b>	<b>0,00</b>	<b>0,00</b>	<b>897,58</b>	<b>25.557,93</b>
<b>K.PEA : 6. Personalaufwand</b>	<b>577.137,53</b>	<b>865.706,29</b>	<b>919.222,75</b>	<b>1.011.045,22</b>
K.555000 : AfA - gemeinsame Anlagen	0,00	0,00	23.830,69	20.534,05
K.555100 : AfA - EW	0,00	0,00	337.827,02	331.427,08
<b>K.AFA : 7. Abschreibungen</b>	<b>0,00</b>	<b>0,00</b>	<b>361.657,71</b>	<b>351.961,13</b>
K.557001 : Abschreibungen auf Forderungen 19%	4.804,67	7.207,01	0,00	0,00
K.557003 : Abschreibungen auf Forderungen 0%	771,68	1.157,52	0,00	0,00
K.557100 : Regulierungsaufwand SN	1.400,00	2.100,00	1.400,00	1.400,00
K.558000 : Konzessionsabgabe	171.000,00	256.500,00	250.000,00	250.000,00
K.559000 : Aufwand für Mieten und Pachten	3.448,93	5.173,39	6.592,63	6.592,63
K.559100 : Gebühren	4.959,65	7.439,47	2.264,00	2.864,00
K.559200 : Fremdenverkehrsbeitrag	1.351,44	2.027,16	2.182,56	2.182,56
K.559300 : Beiträge	2.494,24	3.741,36	1.521,68	3.071,68
K.559500 : Versicherungen	31.833,75	47.750,62	30.648,92	33.120,00
K.559600 : Bürobedarf	1.838,78	2.758,18	1.500,00	1.400,00
K.559700 : Fachliteratur	950,71	1.426,07	768,00	768,00
K.559800 : EDV-Kosten	92.857,45	139.286,18	118.726,75	144.257,00
K.559900 : Postkosten/Portokosten/Frachtkosten	4.232,45	6.348,67	5.549,60	5.549,60

<b>GuV - Strom Gesamt</b>	Jahr 2023	Jahr 2023 Hochrechnung	Plan 2023	Plan 2024
K.560000 : Telefonkosten	1.715,56	2.573,33	2.851,52	2.907,56
K.560100 : Inserate	3.537,55	5.306,33	2.368,00	2.368,00
K.560200 : Werbekosten und Internetkosten	126,40	189,60	0,00	0,00
K.560400 : Reisekosten	1.244,76	1.867,14	370,00	370,00
K.560500 : Geschenke	26,92	40,38	0,00	0,00
K.560600 : Bewirtung	225,85	338,77	120,00	120,00
K.560700 : Fortbildungs- und Schulungskosten	4.276,00	6.414,00	19.336,80	19.336,80
K.570000 : Prüfungskosten	101,12	151,68	17.280,00	17.280,00
K.570100 : Beratungskosten/Gutachterkosten	13.546,16	20.319,24	76.680,00	76.680,00
K.570600 : Vollstreckungskosten	549,48	824,22	0,00	0,00
K.570700 : Kfz.-Kosten - Fremdleistung	4.921,76	7.382,65	9.339,85	9.339,85
K.570701 : Kfz.-Kosten - Material	4.106,42	6.159,62	7.516,23	7.516,23
K.580000 : Sitzungsgelder	352,80	529,20	504,00	504,00
K.580100 : Nebenkosten des Geldverkehrs	3.497,55	5.246,32	4.704,00	4.704,00
K.580300 : Sonstige Aufwendungen	305,06	457,60	400,00	880,00
K.599100 : Rundungsdifferenzen	0,04	0,06	0,00	0,00
<b>K.SBA : 8. sonstige betriebliche Aufwendungen</b>	<b>360.477,18</b>	<b>540.715,78</b>	<b>562.624,53</b>	<b>593.211,90</b>
<b>SLD.BEE : II. Betriebsergebnis</b>	<b>-773.718,14</b>	<b>-1.160.577,21</b>	<b>954.241,53</b>	<b>684.128,20</b>
E.600000 : Zinserträge	270,68	406,02	0,00	0,00
<b>E.FIN 4 : 12. sonstige Zinsen und ähnliche Erträge</b>	<b>270,68</b>	<b>406,02</b>	<b>0,00</b>	<b>0,00</b>
K.610000 : Darlehenszinsen	12.442,66	18.663,99	14.771,78	33.745,76
<b>K.FIN 3 : 15. Zinsen und ähnliche Aufwendungen</b>	<b>12.442,66</b>	<b>18.663,99</b>	<b>14.771,78</b>	<b>33.745,76</b>
<b>SLD.FIN : III. Finanz- und Beteiligungsergebnis</b>	<b>-12.171,98</b>	<b>-18.257,97</b>	<b>-14.771,78</b>	<b>-33.745,76</b>
K.640000 : Grundsteuer	2.208,38	3.312,57	0,00	0,00
K.640100 : Kfz.-Steuer	1.397,75	2.096,63	0,00	0,00
K.640300 : Stromsteuer	-10,00	-15,00	0,00	0,00
<b>K.SOS : 17. sonstige Steuern</b>	<b>3.596,13</b>	<b>5.394,19</b>	<b>0,00</b>	<b>0,00</b>
<b>SLD.JÜF : 18. Jahresüberschuss/-fehlbetrag</b>	<b>-789.486,25</b>	<b>-1.184.229,38</b>	<b>939.469,76</b>	<b>650.382,44</b>

<b>Stadtwerke</b> ZWIESEL <small>STROM   WASSER   WÄRME   GAS   SAUNA   SKILIFT</small>	GuV_Plan - 2023	Druckdatum		
	Standard	Jahr 2023	Jahr 2023 Hochrechnung	Plan 2023
<b>GuV - Wasser</b>				
E.430000 : Umsatzerlöse Wasserverkauf 7%	4.292,22	6.438,33	1.176.500,00	1.235.325,00
<b>E.UMS_3 : davon aus Wasserlieferungen</b>	<b>4.292,22</b>	<b>6.438,33</b>	<b>1.176.500,00</b>	<b>1.235.325,00</b>
E.430101 : Umsatzerlöse aus Ausgangsrechnungen WW 19%	7.962,42	11.943,63	3.800,00	10.000,00
E.430102 : Umsatzerlöse aus Ausgangsrechnungen WW 0%	1.870,00	2.805,00	1.500,00	1.500,00
E.430103 : Umsatzerlöse aus Ausgangsrechnungen WW 7%	5.626,09	8.439,14	12.500,00	47.500,00
E.481000 : Umsatzerlöse aus Anlagenabgang 19% (ab 2016)	798,32	1.197,48	0,00	0,00
E.483100 : Umsatzerlöse aus Hebedaten 0% (ab 2016)	0,00	0,00	45.000,00	45.000,00
<b>E.UMS_8 : davon aus Nebengeschäftserträgen</b>	<b>16.256,83</b>	<b>24.385,25</b>	<b>62.800,00</b>	<b>104.000,00</b>
E.703000 : Ertrag EV. Wasser (gem.)	0,00	0,00	349,86	349,86
E.703100 : Ertrag EV. Wasser (SV)	0,00	0,00	62,38	62,38
E.703500 : Ertrag EV. Wasser (Bad)	0,00	0,00	42.939,12	42.939,12
E.703510 : Ertrag EV. Wasser (Sauna)	0,00	0,00	5.933,26	5.933,26
E.703600 : Ertrag EV. Wasser (Skilift)	0,00	0,00	758,68	758,68
<b>E.UMS_9 : davon aus Innenlieferungen und Leistungen</b>	<b>0,00</b>	<b>0,00</b>	<b>50.043,30</b>	<b>50.043,30</b>
E.721200 : Ertrag eigene Personalkosten WW	0,00	0,00	15.102,45	20.330,17
<b>E.UMS_10 : davon aus Erlösen aus Weiterberechnung</b>	<b>0,00</b>	<b>0,00</b>	<b>15.102,45</b>	<b>20.330,17</b>
<b>E.UMS : 1. Umsatzerlöse</b>	<b>20.549,05</b>	<b>30.823,58</b>	<b>1.304.445,75</b>	<b>1.409.698,47</b>
E.510100 : Aktivierte Eigenleistungen	21.342,00	32.013,00	35.867,36	76.660,00
<b>E.AAE : 3. andere aktivierte Eigenleistungen</b>	<b>21.342,00</b>	<b>32.013,00</b>	<b>35.867,36</b>	<b>76.660,00</b>
<b>SLD.GL : Gesamtleistung</b>	<b>41.891,05</b>	<b>62.836,58</b>	<b>1.340.313,11</b>	<b>1.486.358,47</b>
E.510700 : Erträge aus Mahn-/Sperrkosten	375,60	563,40	1.500,00	1.500,00
E.510902 : Sonstige Erträge 19%	345,76	518,64	0,00	0,00
E.510903 : Sonstige Erträge 0%	1.870,77	2.806,15	0,00	0,00
E.510904 : Sonstige Erträge 7%	80,82	121,22	0,00	0,00
<b>E.SBE : 4. sonstige betriebliche Erträge</b>	<b>2.672,94</b>	<b>4.009,42</b>	<b>1.500,00</b>	<b>1.500,00</b>
K.541300 : Treibstoffe/Benzin	4.765,70	7.148,54	9.384,00	9.384,00
K.541400 : Materialverbrauch Unterhalt	24.313,59	36.470,39	75.600,00	75.600,00
K.541403 : Direktmaterialverbrauch Unterhalt - AM	966,60	1.449,90	0,00	0,00
K.541500 : Handelswaren (Sodajet)	5.396,10	8.094,15	0,00	0,00
K.542101 : Materialverbrauch für Wartung	2.090,13	3.135,20	7.700,00	7.700,00
K.543000 : Werkzeuge/Geräte	2.170,37	3.255,56	2.024,00	2.024,00
K.580320 : Sonstige Aufwendungen - Material	664,21	996,32	3.288,00	3.288,00
<b>K.MAT_1 : a) Aufwendungen für Roh-, Hilfs- und Betriebsstoffe und für bezogene Waren</b>	<b>40.366,70</b>	<b>60.550,05</b>	<b>97.996,00</b>	<b>97.996,00</b>
K.542000 : Fremdleistungen	104.558,00	156.837,01	191.219,04	191.219,04
K.542100 : Wartungskosten	5.386,22	8.079,32	11.430,00	11.430,00
K.559400 : Entsorgungskosten	527,22	790,83	997,21	997,21
K.570200 : Verwaltungskostenbeiträge (Stadt)	0,00	0,00	0,00	12.000,00
K.570300 : Labor- und Wasseruntersuchungen	7.027,50	10.541,25	12.000,00	12.000,00
<b>K.MAT_2 : b) Aufwendungen für bezogene Leistungen</b>	<b>117.498,94</b>	<b>176.248,41</b>	<b>215.646,25</b>	<b>227.646,25</b>
K.711000 : Aufwand Eigenverbrauch Strom (Gem.)	0,00	0,00	2.299,76	2.299,76
K.711300 : Aufwand Eigenverbrauch Strom (WW)	-2.247,20	-3.370,80	27.565,44	27.565,44
K.713000 : Aufwand Eigenverbrauch Wasser (Gem.)	0,00	0,00	83,97	83,97
K.714000 : Aufwand Eigenverbrauch Wärme allgemein	0,00	0,00	2.763,20	2.763,20
<b>K.MAT_3 : c) Aufwendungen für Innenlieferungen und Leistung</b>	<b>-2.247,20</b>	<b>-3.370,80</b>	<b>32.712,37</b>	<b>32.712,37</b>
<b>K.MAT : 5. Materialaufwand</b>	<b>155.618,44</b>	<b>233.427,66</b>	<b>346.354,62</b>	<b>358.354,62</b>
<b>SLD.ROH : I. Rohergebnis</b>	<b>-111.054,45</b>	<b>-166.581,67</b>	<b>995.458,49</b>	<b>1.129.503,85</b>
K.550000 : Beschäftigungsentgelte	260.626,33	390.939,49	393.126,58	434.081,61
<b>K.PEA_1 : a) Löhne und Gehälter</b>	<b>260.626,33</b>	<b>390.939,49</b>	<b>393.126,58</b>	<b>434.081,61</b>
K.552000 : AG.-Anteil Beschäftigungsentgelte	53.687,51	80.531,26	80.584,12	90.230,60
K.553000 : Berufsgenossenschaft	2.437,49	3.656,24	0,00	4.960,00
K.554000 : Zukunftssicherungsleistung für Arbeitnehmer (ZVK)	20.887,47	31.331,20	30.343,92	36.450,89
<b>K.PEA_2 : b) soziale Abgaben u. Aufwendungen für Unterstützung</b>	<b>77.012,46</b>	<b>115.518,69</b>	<b>110.928,03</b>	<b>131.641,49</b>
K.731200 : Aufwand eigene Personalkosten WW	0,00	0,00	17.739,04	14.521,55
<b>K.PEA_3 : c) aus internen Personalverrechnungen</b>	<b>0,00</b>	<b>0,00</b>	<b>17.739,04</b>	<b>14.521,55</b>
<b>K.PEA : 6. Personalaufwand</b>	<b>337.638,79</b>	<b>506.458,18</b>	<b>521.793,65</b>	<b>580.244,65</b>
K.555000 : AfA - gemeinsame Anlagen	0,00	0,00	11.915,34	10.267,02
K.555200 : AfA - WW	0,00	0,00	297.249,77	299.175,50
<b>K.AFA : 7. Abschreibungen</b>	<b>0,00</b>	<b>0,00</b>	<b>309.165,11</b>	<b>309.442,52</b>
K.558000 : Konzessionsabgabe	82.800,00	124.200,00	102.000,00	102.000,00
K.559000 : Aufwand für Mieten und Pachten	1.567,55	2.351,32	1.572,22	1.572,22
K.559100 : Gebühren	1.871,62	2.807,44	632,00	932,00
K.559200 : Fremdenverkehrsbeitrag	675,72	1.013,58	1.091,28	1.091,28
K.559300 : Beiträge	811,79	1.217,69	1.964,00	1.964,00

<b>Stadtwerke</b> <small>ZWIESEL</small> <small>STROM   WASSER   WÄRME   GAS   SAUNEN   SKILIFT</small>	GuV_Plan - 2023 Standard	Druckdatum 29.09.2023 09:17		
	Jahr 2023	Jahr 2023 Hochrechnung	Plan 2023	Plan 2024
<b>GuV - Wasser</b>				
K.559500 : Versicherungen	13.335,37	20.003,05	13.260,26	14.520,00
K.559600 : Bürobedarf	1.097,89	1.646,84	800,00	800,00
K.559700 : Fachliteratur	174,33	261,50	84,00	84,00
K.559800 : EDV-Kosten	43.378,18	65.067,27	69.239,87	70.000,00
K.559900 : Postkosten/Portokosten/Frachtkosten	2.726,36	4.089,54	2.374,80	2.374,80
K.560000 : Telefonkosten	1.544,51	2.316,76	2.865,05	2.865,05
K.560100 : Inserate	1.047,14	1.570,71	384,00	384,00
K.560200 : Werbekosten und Internetkosten	63,20	94,80	0,00	0,00
K.560400 : Reisekosten	1.033,28	1.549,92	60,00	60,00
K.560500 : Geschenke	13,46	20,19	0,00	0,00
K.560600 : Bewirtung	112,92	169,39	60,00	60,00
K.560700 : Fortbildungs- und Schulungskosten	11.871,62	17.807,43	20.918,40	4.918,40
K.570000 : Prüfungskosten	0,00	0,00	8.640,00	8.640,00
K.570100 : Beratungskosten/Gutachterkosten	308,60	462,90	21.200,00	21.200,00
K.570700 : Kfz.-Kosten - Fremdleistung	1.538,51	2.307,77	6.483,77	6.483,77
K.570701 : Kfz.-Kosten - Material	2.304,88	3.457,32	6.013,07	6.013,07
K.580000 : Sitzungsgelder	176,40	264,60	252,00	252,00
K.580100 : Nebenkosten des Geldverkehrs	1.748,69	2.623,04	2.352,00	2.352,00
K.580200 : Entschädigungskosten	38,14	57,21	0,00	0,00
K.580300 : Sonstige Aufwendungen	5.055,77	7.583,66	7.260,00	7.500,00
<b>K.SBA : 8. sonstige betriebliche Aufwendungen</b>	<b>175.295,94</b>	<b>262.943,91</b>	<b>269.506,72</b>	<b>256.066,59</b>
<b>SLD.BEE : II. Betriebsergebnis</b>	<b>-623.989,17</b>	<b>-935.983,76</b>	<b>-105.006,99</b>	<b>-16.249,90</b>
E.600000 : Zinserträge	4,47	6,70	0,00	0,00
<b>E.FIN_4 : 12. sonstige Zinsen und ähnliche Erträge</b>	<b>4,47</b>	<b>6,70</b>	<b>0,00</b>	<b>0,00</b>
K.610000 : Darlehenszinsen	8.203,15	12.304,72	11.292,45	21.436,80
K.610100 : Zinsaufwendungen	11,00	16,50	0,00	0,00
<b>K.FIN_3 : 15. Zinsen und ähnliche Aufwendungen</b>	<b>8.214,15</b>	<b>12.321,22</b>	<b>11.292,45</b>	<b>21.436,80</b>
<b>SLD.FIN : III. Finanz- und Beteiligungsergebnis</b>	<b>-8.209,68</b>	<b>-12.314,51</b>	<b>-11.292,45</b>	<b>-21.436,80</b>
K.640000 : Grundsteuer	954,25	1.431,37	0,00	0,00
K.640100 : Kfz.-Steuer	413,83	620,75	0,00	0,00
K.640300 : Stromsteuer	-228,92	-343,38	0,00	0,00
<b>K.SOS : 17. sonstige Steuern</b>	<b>1.139,16</b>	<b>1.708,74</b>	<b>0,00</b>	<b>0,00</b>
<b>SLD.JÜF : 18. Jahresüberschuss/-fehlbetrag</b>	<b>-633.338,01</b>	<b>-950.007,02</b>	<b>-116.299,44</b>	<b>-37.686,71</b>

<b>GuV - Badeanlagen</b>	Jahr 2023	Jahr 2023 Hochrechnung	Plan 2023	Plan 2024
E.450000 : Umsatzerlöse vom Bad 7%	209.627,68	314.441,52	280.000,00	330.000,00
<b>E.UMS_4 : davon aus Badgebühren</b>	<b>209.627,68</b>	<b>314.441,52</b>	<b>280.000,00</b>	<b>330.000,00</b>
E.490001 : Umsatzerlöse Bayerwald-Sauna 19%	221.697,09	332.545,64	290.000,00	310.000,00
E.490002 : Umsatzerlöse Bayerwald-Sauna Versandgebühr 19%	16,80	25,20	0,00	0,00
E.490200 : Umsatzerlöse aus Ausgangsrechnungen Sauna 19%	1.444,76	2.167,14	6.000,00	6.000,00
<b>E.UMS_5 : davon aus Saunagebühren</b>	<b>223.158,65</b>	<b>334.737,98</b>	<b>296.000,00</b>	<b>316.000,00</b>
E.450101 : Umsatzerlöse aus Ausgangsrechnungen Bad 7%	144,95	217,43	0,00	0,00
E.450102 : Umsatzerlöse aus Ausgangsrechnungen Bad 19%	91,11	136,67	150,00	150,00
E.470001 : Umsatzerlöse aus Solarium 19%	941,12	1.411,68	1.600,00	1.600,00
E.470002 : Umsatzerlöse aus IR-Kabine (StW)	0,00	0,00	100,00	100,00
E.482100 : Umsatzerlöse aus Mieten und Pachten 0%	100,00	150,00	100,00	100,00
E.482200 : Umsatzerlöse aus Mieten und Pachten 19%	5.272,40	7.908,60	5.150,00	5.150,00
<b>E.UMS_8 : davon aus Nebengeschäftserträgen</b>	<b>6.549,58</b>	<b>9.824,37</b>	<b>7.100,00</b>	<b>7.100,00</b>
E.705100 : Ertrag EV, BHKW (SV)	0,00	0,00	21.606,49	30.425,77
E.705501 : Ertrag EV, Wärme BHKW (Bad)	0,00	0,00	96.790,30	96.790,30
E.705511 : Ertrag EV, Wärme BHKW (Sauna)	0,00	0,00	11.832,43	0,00
<b>E.UMS_9 : davon aus Innenlieferungen und Leistungen</b>	<b>0,00</b>	<b>0,00</b>	<b>130.229,22</b>	<b>127.216,07</b>
<b>E.UMS : 1. Umsatzerlöse</b>	<b>439.335,91</b>	<b>659.003,87</b>	<b>713.329,22</b>	<b>780.316,07</b>
E.510100 : Aktivierte Eigenleistungen	1.798,00	2.697,00	3.480,00	3.480,00
<b>E.AAE : 3. andere aktivierte Eigenleistungen</b>	<b>1.798,00</b>	<b>2.697,00</b>	<b>3.480,00</b>	<b>3.480,00</b>
<b>SLD.GL : Gesamtleistung</b>	<b>441.133,91</b>	<b>661.700,87</b>	<b>716.809,22</b>	<b>783.796,07</b>
E.510601 : Erträge aus Mieten und Pachten 19%	1.400,00	2.100,00	2.400,00	2.400,00
E.510700 : Erträge aus Mahn-/Sperrkosten	1,20	1,80	0,00	0,00
E.510902 : Sonstige Erträge 19%	571,05	856,57	0,00	0,00
E.510903 : Sonstige Erträge 0%	2.074,33	3.111,49	73.098,48	73.098,48
E.510904 : Sonstige Erträge 7%	84,18	126,27	0,00	0,00
E.660000 : Periodenfremde Erträge	39,25	58,88	0,00	0,00
<b>E.SBE : 4. sonstige betriebliche Erträge</b>	<b>4.170,00</b>	<b>6.255,00</b>	<b>75.498,48</b>	<b>75.498,48</b>
K.541000 : Gasbezug BHKW/ZEB	153.881,73	230.822,60	230.000,00	230.000,00
K.541300 : Treibstoffe/Benzin	959,09	1.438,64	600,00	600,00
K.541400 : Materialverbrauch Unterhalt	62.317,00	93.475,50	53.296,20	63.996,20
K.541403 : Direktmaterialverbrauch Unterhalt - AM	3.375,05	5.062,58	0,00	0,00
K.542101 : Materialverbrauch für Wartung	14.667,97	22.001,96	800,00	15.000,00
K.543000 : Werkzeuge/Geräte	560,57	840,85	25,00	25,00
K.580320 : Sonstige Aufwendungen - Material	92,38	138,56	1.500,00	1.500,00
<b>K.MAT_1 : a) Aufwendungen für Roh-, Hilfs- und Betriebsstoffe und für bezogene Waren</b>	<b>235.853,79</b>	<b>353.780,68</b>	<b>286.221,20</b>	<b>311.121,20</b>
K.542000 : Fremdleistungen	126.673,42	190.010,13	141.124,00	156.124,00
K.542100 : Wartungskosten	10.047,84	15.071,75	26.000,00	26.000,00
K.559400 : Entsorgungskosten	3.362,35	5.043,52	3.630,60	3.630,60
K.570200 : Verwaltungskostenbeiträge (Stadt)	0,00	0,00	0,00	12.500,00
K.570300 : Labor- und Wasseruntersuchungen	3.942,00	5.913,00	4.300,00	4.300,00
K.580600 : Aufwendungen für Nebengeschäfte	515,00	772,50	500,00	500,00
K.580700 : Aufwendungen Nebengeschäft Sauna (Dorena)	129.028,79	193.543,19	177.600,00	177.600,00
<b>K.MAT_2 : b) Aufwendungen für bezogene Leistungen</b>	<b>273.569,39</b>	<b>410.354,09</b>	<b>353.154,60</b>	<b>380.654,60</b>
K.711000 : Aufwand Eigenverbrauch Strom (Gem.)	0,00	0,00	2.395,58	2.395,58
K.711500 : Aufwand Eigenverbrauch Strom (Bad)	0,00	0,00	32.487,40	32.487,40
K.711510 : Aufwand Eigenverbrauch Strom (Sauna)	0,00	0,00	17.429,01	21.645,45
K.713000 : Aufwand Eigenverbrauch Wasser (Gem.)	0,00	0,00	87,47	87,47
K.713500 : Aufwand Eigenverbrauch Wasser (Bad)	0,00	0,00	42.939,13	42.939,13
K.713510 : Aufwand Eigenverbrauch Wasser (Sauna)	0,00	0,00	5.933,26	13.912,32
K.714000 : Aufwand Eigenverbrauch Wärme allgemein	0,00	0,00	2.878,34	2.878,34
K.715500 : Aufwand Eigenverbrauch BHKW (Bad)	0,00	0,00	5.929,93	5.929,93
K.715501 : Aufwand Eigenverbrauch Wärme BHKW (Bad)	0,00	0,00	96.790,29	96.790,29
K.715510 : Aufwand Eigenverbrauch BHKW (Sauna)	0,00	0,00	2.232,08	9.220,76
K.715511 : Aufwand Eigenverbrauch Wärme BHKW (Sauna)	0,00	0,00	11.832,43	0,00
<b>K.MAT_3 : c) Aufwendungen für Innenlieferungen und Leistung</b>	<b>0,00</b>	<b>0,00</b>	<b>220.934,92</b>	<b>228.286,67</b>
<b>K.MAT : 5. Materialaufwand</b>	<b>509.423,18</b>	<b>764.134,77</b>	<b>860.310,71</b>	<b>920.062,46</b>
<b>SLD.ROH : I. Rohergebnis</b>	<b>-64.119,27</b>	<b>-96.178,90</b>	<b>-68.003,01</b>	<b>-60.767,91</b>
K.550000 : Beschäftigungsentgelte	332.857,34	499.286,01	363.354,32	503.168,33
K.550100 : Beschäftigungsentgelte Aushilfskräfte	5.773,80	8.660,70	20.000,00	0,00
<b>K.PEA_1 : a) Löhne und Gehälter</b>	<b>338.631,14</b>	<b>507.946,71</b>	<b>383.354,32</b>	<b>503.168,33</b>
K.552000 : AG-Anteil Beschäftigungsentgelte	65.583,91	98.375,87	94.447,57	96.675,21
K.552100 : AG-Anteil Beschäftigungsentgelte Aushilfskräfte	12,50	18,75	5.902,69	0,00

<b>GuV - Badeanlagen</b>	Jahr 2023	Jahr 2023 Hochrechnung	Plan 2023	Plan 2024
K.554000 : Zukunftssicherungsleistung für Arbeitnehmer (ZVK)	24.076,92	36.115,38	27.535,66	38.411,49
<b>K.PEA 2 : b) soziale Abgaben u. Aufwendungen für Unterstützung</b>	<b>89.673,33</b>	<b>134.510,00</b>	<b>127.885,92</b>	<b>135.086,70</b>
K.731400 : Aufwand eigene Personalkosten Fernwärme	0,00	0,00	19.550,48	16.554,57
K.731500 : Aufwand eigene Personalkosten Bad	0,00	0,00	14.280,96	8.422,50
<b>K.PEA 3 : c) aus internen Personalverrechnungen</b>	<b>0,00</b>	<b>0,00</b>	<b>33.831,44</b>	<b>24.977,07</b>
<b>K.PEA : 6. Personalaufwand</b>	<b>428.304,47</b>	<b>642.456,71</b>	<b>545.071,68</b>	<b>663.232,10</b>
K.555000 : AfA - gemeinsame Anlagen	0,00	0,00	12.411,82	10.694,82
K.555300 : AfA - Bad	0,00	0,00	216.975,83	224.884,40
<b>K.AFA : 7. Abschreibungen</b>	<b>0,00</b>	<b>0,00</b>	<b>229.387,65</b>	<b>235.579,22</b>
K.559000 : Aufwand für Mieten und Pachten	14.600,32	21.900,48	19.037,69	19.037,69
K.559100 : Gebühren	2.279,28	3.418,92	387,50	700,00
K.559200 : Fremdenverkehrsbeitrag	703,88	1.055,81	1.136,75	1.136,75
K.559300 : Beiträge	793,75	1.190,63	1.201,75	1.201,75
K.559500 : Versicherungen	27.378,93	41.068,39	25.336,81	26.103,00
K.559600 : Bürobedarf	543,70	815,55	1.525,00	715,00
K.559700 : Fachliteratur	59,29	88,93	87,50	87,50
K.559800 : EDV-Kosten	46.985,76	70.478,64	45.207,49	65.596,00
K.559900 : Postkosten/Portokosten/Frachtkosten	748,24	1.122,36	981,25	981,25
K.560000 : Telefonkosten	1.495,28	2.242,92	2.446,93	2.446,93
K.560100 : Inserate	1.090,77	1.636,15	400,00	400,00
K.560200 : Werbekosten und Internetkosten	3.476,51	5.214,76	13.120,00	13.120,00
K.560400 : Reisekosten	43,63	65,44	62,50	62,50
K.560500 : Geschenke	42,06	63,09	0,00	0,00
K.560600 : Bewirtung	117,63	176,45	62,50	62,50
K.560700 : Fortbildungs- und Schulungskosten	250,00	375,00	4.040,00	4.040,00
K.560800 : Spenden	750,00	1.125,00	0,00	0,00
K.570000 : Prüfungskosten	0,00	0,00	9.000,00	9.000,00
K.570100 : Beratungskosten/Gutachterkosten	473,20	709,80	9.250,00	9.250,00
K.570700 : Kfz.-Kosten - Fremdleistung	401,41	602,12	1.984,67	1.984,67
K.570701 : Kfz.-Kosten - Material	88,82	133,23	1.423,87	1.423,87
K.580000 : Sitzungsgelder	183,75	275,63	262,50	262,50
K.580100 : Nebenkosten des Geldverkehrs	3.308,13	4.962,19	3.180,80	3.180,80
K.580300 : Sonstige Aufwendungen	281,92	422,88	0,00	250,00
<b>K.SBA : 8. sonstige betriebliche Aufwendungen</b>	<b>106.096,23</b>	<b>159.144,34</b>	<b>140.135,51</b>	<b>161.042,71</b>
<b>SLD.BEE : II. Betriebsergebnis</b>	<b>-598.519,97</b>	<b>-897.779,95</b>	<b>-982.597,85</b>	<b>-1.120.621,94</b>
E.600000 : Zinserträge	0,01	0,02	0,00	0,00
<b>E.FIN 4 : 12. sonstige Zinsen und ähnliche Erträge</b>	<b>0,01</b>	<b>0,02</b>	<b>0,00</b>	<b>0,00</b>
K.610000 : Darlehenszinsen	9.495,17	14.242,76	9.596,50	19.881,19
<b>K.FIN 3 : 15. Zinsen und ähnliche Aufwendungen</b>	<b>9.495,17</b>	<b>14.242,76</b>	<b>9.596,50</b>	<b>19.881,19</b>
<b>SLD.FIN : III. Finanz- und Beteiligungsergebnis</b>	<b>-9.495,16</b>	<b>-14.242,74</b>	<b>-9.596,50</b>	<b>-19.881,19</b>
K.640000 : Grundsteuer	1.266,30	1.899,45	0,00	0,00
K.640100 : Kfz.-Steuer	29,00	43,50	0,00	0,00
<b>K.SOS : 17. sonstige Steuern</b>	<b>1.295,30</b>	<b>1.942,95</b>	<b>0,00</b>	<b>0,00</b>
<b>SLD.JÜF : 18. Jahresüberschuss/-fehlbetrag</b>	<b>-609.310,43</b>	<b>-913.965,64</b>	<b>-992.194,35</b>	<b>-1.140.503,13</b>

<b>Stadtwerke</b> ZWIESEL <small>STROM   WÄSSE   WÄRME   GAS   SAUNA   SKILIFT</small>	GuV_Plan - 2023 Standard		Druckdatum 25.09.2023 09:47	
	Jahr 2023	Jahr 2023 Hochrechnung	Plan 2023	Plan 2024
<b>GuV - Fernwärme</b>				
E.440100 : Umsatzerlöse Fernwärme 7% (ab 01.10.22)	0,00	0,00	345.945,43	450.000,00
E.440950 : Sonstige Erlöse Fernwärme (Auflösg. DVL-RStg.)	0,00	0,00	69.838,00	0,00
<b>E.UMS_7 : davon aus Fernwärme</b>	<b>0,00</b>	<b>0,00</b>	<b>415.783,43</b>	<b>450.000,00</b>
E.440600 : Umsatzerlöse aus Ausgangsrechnungen FW 19%	75,63	113,45	0,00	0,00
<b>E.UMS_8 : davon aus Nebengeschäftserträgen</b>	<b>75,63</b>	<b>113,45</b>	<b>0,00</b>	<b>0,00</b>
E.704000 : Ertrag EV. Wärme (allgemein)	0,00	0,00	11.513,35	11.513,35
E.705100 : Ertrag EV. BHKW (SV)	0,00	0,00	70.618,71	70.618,71
E.705500 : Ertrag EV. BHKW (Bad)	0,00	0,00	5.929,93	5.929,93
E.705510 : Ertrag EV. BHKW (Sauna)	0,00	0,00	2.232,08	2.232,08
E.705701 : Ertrag EV. Wärme BHKW (FW)	0,00	0,00	12.032,63	12.032,63
<b>E.UMS_9 : davon aus Innenlieferungen und Leistungen</b>	<b>0,00</b>	<b>0,00</b>	<b>102.326,70</b>	<b>102.326,70</b>
<b>E.UMS : 1. Umsatzerlöse</b>	<b>75,63</b>	<b>113,45</b>	<b>518.110,13</b>	<b>552.326,70</b>
E.510100 : Aktivierte Eigenleistungen	8.381,00	12.571,50	87,62	9.280,00
<b>E.AAE : 3. andere aktivierte Eigenleistungen</b>	<b>8.381,00</b>	<b>12.571,50</b>	<b>87,62</b>	<b>9.280,00</b>
<b>SLD.GL : Gesamtleistung</b>	<b>8.456,63</b>	<b>12.684,95</b>	<b>518.197,75</b>	<b>561.606,70</b>
E.510700 : Erträge aus Mahn-/Sperrkosten	8,40	12,60	0,00	0,00
E.510902 : Sonstige Erträge 19%	10,93	16,39	0,00	0,00
E.510903 : Sonstige Erträge 0%	233,85	350,77	0,00	0,00
E.510904 : Sonstige Erträge 7%	10,10	15,15	0,00	0,00
<b>E.SBE : 4. sonstige betriebliche Erträge</b>	<b>263,27</b>	<b>394,91</b>	<b>0,00</b>	<b>0,00</b>
K.540550 : Wärmebezug FW	177.943,92	266.915,88	300.000,00	300.000,00
K.541300 : Treibstoffe/Benzin	13,27	19,91	48,00	48,00
K.541400 : Materialverbrauch Unterhalt	281,14	421,71	12.075,00	12.075,00
K.541403 : Direktmaterialverbrauch Unterhalt - AM	442,85	664,27	0,00	0,00
K.542101 : Materialverbrauch für Wartung	0,00	0,00	20.000,00	20.000,00
K.543000 : Werkzeuge/Geräte	6,73	10,10	3,00	3,00
K.580320 : Sonstige Aufwendungen - Material	162,17	243,25	36,00	36,00
<b>K.MAT_1 : a) Aufwendungen für Roh-, Hilfs- und Betriebsstoffe und für bezogene Waren</b>	<b>178.850,08</b>	<b>268.275,11</b>	<b>332.162,00</b>	<b>332.162,00</b>
K.542000 : Fremdleistungen	4.465,51	6.698,26	89.614,88	89.614,88
K.542100 : Wartungskosten	851,08	1.276,62	1.060,00	1.060,00
K.559400 : Entsorgungskosten	65,90	98,85	111,58	111,58
K.570200 : Verwaltungskostenbeiträge (Stadt)	0,00	0,00	0,00	1.500,00
<b>K.MAT_2 : b) Aufwendungen für bezogene Leistungen</b>	<b>5.382,49</b>	<b>8.073,73</b>	<b>90.786,46</b>	<b>92.286,46</b>
K.711000 : Aufwand Eigenverbrauch Strom (Gem.)	0,00	0,00	287,47	287,47
K.713000 : Aufwand Eigenverbrauch Wasser (Gem.)	0,00	0,00	10,50	10,50
K.714000 : Aufwand Eigenverbrauch Wärme allgemein	0,00	0,00	345,40	345,40
K.715701 : Aufwand Eigenverbrauch Wärme BHKW (Fernwärme)	0,00	0,00	12.032,63	12.032,63
<b>K.MAT_3 : c) Aufwendungen für Innenlieferungen und Leistung</b>	<b>0,00</b>	<b>0,00</b>	<b>12.676,00</b>	<b>12.676,00</b>
<b>K.MAT : 5. Materialaufwand</b>	<b>184.232,56</b>	<b>276.348,84</b>	<b>435.624,45</b>	<b>437.124,45</b>
<b>SLD.ROH : I. Rohergebnis</b>	<b>-175.512,66</b>	<b>-263.268,99</b>	<b>82.573,30</b>	<b>124.482,25</b>
K.550000 : Beschäftigungsentgelte	11.295,98	16.943,97	16.129,83	16.321,44
<b>K.PEA_1 : a) Löhne und Gehälter</b>	<b>11.295,98</b>	<b>16.943,97</b>	<b>16.129,83</b>	<b>16.321,44</b>
K.552000 : AG-Anteil Beschäftigungsentgelte	2.193,08	3.289,62	3.235,98	3.278,08
K.554000 : Zukunftssicherungsleistung für Arbeitnehmer (ZVK)	854,25	1.281,38	1.249,00	1.379,67
<b>K.PEA_2 : b) soziale Abgaben u. Aufwendungen für Unterstützung</b>	<b>3.047,33</b>	<b>4.571,00</b>	<b>4.484,99</b>	<b>4.657,74</b>
K.731400 : Aufwand eigene Personalkosten Fernwärme	0,00	0,00	17.250,00	19.458,88
<b>K.PEA_3 : c) aus internen Personalverrechnungen</b>	<b>0,00</b>	<b>0,00</b>	<b>17.250,00</b>	<b>19.458,88</b>
<b>K.PEA : 6. Personalaufwand</b>	<b>14.343,31</b>	<b>21.514,97</b>	<b>37.864,82</b>	<b>40.438,07</b>
K.555000 : AfA - gemeinsame Anlagen	0,00	0,00	1.489,42	1.283,38
K.555500 : AfA - Fernwärme	0,00	0,00	6.801,44	4.230,01
<b>K.AFA : 7. Abschreibungen</b>	<b>0,00</b>	<b>0,00</b>	<b>8.290,86</b>	<b>5.513,39</b>
K.559000 : Aufwand für Mieten und Pachten	168,40	252,60	168,98	168,98
K.559100 : Gebühren	222,12	333,17	16,50	54,00
K.559200 : Fremdenverkehrsbeitrag	84,47	126,70	136,41	136,41
K.559300 : Beiträge	5,25	7,88	5,25	5,25
K.559500 : Versicherungen	615,80	923,70	598,06	690,00
K.559600 : Bürobedarf	65,24	97,87	75,00	75,00
K.559700 : Fachliteratur	18,99	28,48	10,50	10,50
K.559800 : EDV-Kosten	11.311,77	16.967,66	20.341,86	22.500,00
K.559900 : Postkosten/Portokosten/Frachtkosten	101,16	151,74	109,35	109,35
K.560000 : Telefonkosten	99,85	149,78	97,27	97,27



<b>Stadtwerke</b> ZWIESEL <small>STROM   WASSER   WÄRME   GAS   SAUNAS   SKILIFT</small>	<b>GuV_Plan - 2023 Standard</b>		Druckdatum 25.09.2023 09:47	
	Jahr 2023	Jahr 2023 Hochrechnung	Plan 2023	Plan 2024
<b>GuV - Fernwärme</b>				
K.560100 : Inserate	130,89	196,34	48,00	48,00
K.560200 : Werbekosten und Internetkosten	7,90	11,85	0,00	0,00
K.560400 : Reisekosten	5,24	7,85	7,50	7,50
K.560500 : Geschenke	1,68	2,52	0,00	0,00
K.560600 : Bewirtung	14,12	21,17	7,50	7,50
K.560700 : Fortbildungs- und Schulungskosten	21,00	31,50	364,80	364,80
K.570000 : Prüfungskosten	0,00	0,00	1.080,00	1.080,00
K.570100 : Beratungskosten/Gutachterkosten	0,00	0,00	6.150,00	6.150,00
K.570700 : Kfz.-Kosten - Fremdleistung	33,62	50,44	238,16	238,16
K.570701 : Kfz.-Kosten - Material	0,25	0,37	70,00	70,00
K.580000 : Sitzungsgelder	22,05	33,08	31,50	31,50
K.580100 : Nebenkosten des Geldverkehrs	218,59	327,88	294,00	294,00
K.580300 : Sonstige Aufwendungen	13,67	20,50	0,00	30,00
<b>K.SBA : 8. sonstige betriebliche Aufwendungen</b>	<b>13.162,04</b>	<b>19.743,06</b>	<b>29.850,64</b>	<b>32.168,22</b>
<b>SLD.BEE : II. Betriebsergebnis</b>	<b>-203.018,01</b>	<b>-304.527,02</b>	<b>6.566,98</b>	<b>46.362,57</b>
E.600000 : Zinserträge	0,00	0,00	0,00	0,00
<b>E.FIN 4 : 12. sonstige Zinsen und ähnliche Erträge</b>	<b>0,00</b>	<b>0,00</b>	<b>0,00</b>	<b>0,00</b>
K.610000 : Darlehenszinsen	502,55	753,82	354,10	2.026,91
<b>K.FIN 3 : 15. Zinsen und ähnliche Aufwendungen</b>	<b>502,55</b>	<b>753,82</b>	<b>354,10</b>	<b>2.026,91</b>
<b>SLD.FIN : III. Finanz- und Beteiligungsergebnis</b>	<b>-502,55</b>	<b>-753,82</b>	<b>-354,10</b>	<b>-2.026,91</b>
K.640000 : Grundsteuer	119,28	178,92	0,00	0,00
K.640100 : Kfz.-Steuer	3,48	5,22	0,00	0,00
<b>K.SOS : 17. sonstige Steuern</b>	<b>122,76</b>	<b>184,14</b>	<b>0,00</b>	<b>0,00</b>
<b>SLD.JÜF : 18. Jahresüberschuss/-fehlbetrag</b>	<b>-203.643,32</b>	<b>-305.464,98</b>	<b>6.212,88</b>	<b>44.335,67</b>

<b>Stadtwerke</b> ZWIESEL <small>STROM   WASSER   WÄRME   GAS   SAUNA   SKILIFT</small>	<b>GuV_Plan - 2023 Standard</b>		Druckdatum 25.09.2023 09:48	
	Jahr 2023	Jahr 2023 Hochrechnung	Plan 2023	Plan 2024
<b>GuV - Ski</b>				
E.460001 : Umsatzerlöse Skilift 19%	159,66	239,49	0,00	0,00
<b>E.UMS_6 : davon aus Lifteinnahmen</b>	<b>159,66</b>	<b>239,49</b>	<b>0,00</b>	<b>0,00</b>
<b>E.UMS : 1. Umsatzerlöse</b>	<b>159,66</b>	<b>239,49</b>	<b>0,00</b>	<b>0,00</b>
<b>SLD.GL : Gesamtleistung</b>	<b>159,66</b>	<b>239,49</b>	<b>0,00</b>	<b>0,00</b>
E.510601 : Erträge aus Mieten und Pachten 19%	504,20	756,30	1.680,65	0,00
E.510902 : Sonstige Erträge 19%	3.374,62	5.061,93	0,00	0,00
<b>E.SBE : 4. sonstige betriebliche Erträge</b>	<b>3.878,82</b>	<b>5.818,23</b>	<b>1.680,65</b>	<b>0,00</b>
K.541100 : Gasbezug Skilift	0,00	0,00	5.000,00	5.000,00
K.541300 : Treibstoffe/Benzin	263,68	395,52	0,00	0,00
K.541400 : Materialverbrauch Unterhalt	284,44	426,66	8.500,00	7.500,00
K.541403 : Direktmaterialverbrauch Unterhalt - AM	1.939,29	2.908,94	0,00	0,00
K.543000 : Werkzeuge/Geräte	1.283,41	1.925,12	0,00	0,00
<b>K.MAT_1 : a) Aufwendungen für Roh-, Hilfs- und Betriebsstoffe und für bezogene Waren</b>	<b>3.770,82</b>	<b>5.656,23</b>	<b>13.500,00</b>	<b>12.500,00</b>
K.542000 : Fremdleistungen	4.323,42	6.485,13	3.535,00	3.000,00
K.559400 : Entsorgungskosten	0,00	0,00	42,84	0,00
<b>K.MAT_2 : b) Aufwendungen für bezogene Leistungen</b>	<b>4.323,42</b>	<b>6.485,13</b>	<b>3.577,84</b>	<b>3.000,00</b>
K.711600 : Aufwand Eigenverbrauch Strom (Skilift)	0,00	0,00	3.300,79	3.500,00
K.713600 : Aufwand Eigenverbrauch Wasser (Skilift)	0,00	0,00	758,68	0,00
<b>K.MAT_3 : c) Aufwendungen für Innenlieferungen und Leistung</b>	<b>0,00</b>	<b>0,00</b>	<b>4.059,47</b>	<b>3.500,00</b>
<b>K.MAT : 5. Materialaufwand</b>	<b>8.094,24</b>	<b>12.141,36</b>	<b>21.137,31</b>	<b>19.000,00</b>
<b>SLD.ROH : I. Rohergebnis</b>	<b>-4.055,76</b>	<b>-6.083,64</b>	<b>-19.456,66</b>	<b>-19.000,00</b>
K.550100 : Beschäftigungsentgelte Aushilfskräfte	49,04	73,56	0,00	0,00
<b>K.PEA_1 : a) Löhne und Gehälter</b>	<b>49,04</b>	<b>73,56</b>	<b>0,00</b>	<b>0,00</b>
K.552100 : AG-Anteil Beschäftigungsentgelte Aushilfskräfte	0,11	0,17	0,00	0,00
<b>K.PEA_2 : b) soziale Abgaben u. Aufwendungen für Unterstützung</b>	<b>0,11</b>	<b>0,17</b>	<b>0,00</b>	<b>0,00</b>
K.731600 : Aufwand eigene Personalkosten Skilift	0,00	0,00	51.684,81	36.594,31
<b>K.PEA_3 : c) aus internen Personalverrechnungen</b>	<b>0,00</b>	<b>0,00</b>	<b>51.684,81</b>	<b>36.594,31</b>
<b>K.PEA : 6. Personalaufwand</b>	<b>49,15</b>	<b>73,73</b>	<b>51.684,81</b>	<b>36.594,31</b>
K.555400 : AfA - Skilift	0,00	0,00	8.874,07	6.113,05
<b>K.AFA : 7. Abschreibungen</b>	<b>0,00</b>	<b>0,00</b>	<b>8.874,07</b>	<b>6.113,05</b>
K.557001 : Abschreibungen auf Forderungen 19%	3.542,69	5.314,04	0,00	0,00
K.559000 : Aufwand für Mieten und Pachten	734,71	1.102,07	717,90	717,90
K.559100 : Gebühren	73,44	110,16	78,44	0,00
K.559500 : Versicherungen	2.913,33	4.370,00	4.020,00	5.000,00
K.559700 : Fachliteratur	201,59	302,39	0,00	0,00
K.560000 : Telefonkosten	135,63	203,45	188,04	0,00
K.570701 : Kfz.-Kosten - Material	1.149,22	1.723,83	0,00	1.000,00
<b>K.SBA : 8. sonstige betriebliche Aufwendungen</b>	<b>8.750,61</b>	<b>13.125,92</b>	<b>5.004,38</b>	<b>6.717,90</b>
<b>SLD.BEE : II. Betriebsergebnis</b>	<b>-12.855,52</b>	<b>-19.283,28</b>	<b>-85.019,92</b>	<b>-68.425,26</b>
K.610000 : Darlehenszinsen	309,05	463,58	251,93	971,12
<b>K.FIN_3 : 15. Zinsen und ähnliche Aufwendungen</b>	<b>309,05</b>	<b>463,58</b>	<b>251,93</b>	<b>971,12</b>
<b>SLD.FIN : III. Finanz- und Beteiligungsergebnis</b>	<b>-309,05</b>	<b>-463,58</b>	<b>-251,93</b>	<b>-971,12</b>
<b>SLD.JÜF : 18. Jahresüberschuss/-fehlbetrag</b>	<b>-13.164,57</b>	<b>-19.746,86</b>	<b>-85.271,85</b>	<b>-69.396,38</b>

<b>Stadtwerke</b> ZWIESEL <small>STROM   WASSER   WÄRME   GAS   SAUNA   SOLIERT</small>	<b>GuV_Plan</b> - 2023 Standard		Druckdatum 25.09.2023 09:48	
	Jahr 2023	Jahr 2023 Hochrechnung	Plan 2023	Plan 2024
<b>GuV - Reisemobilparkplatz</b>				
E.480000 : Umsatzerlöse RMP 7%	6.917,41	10.376,12	7.012,50	12.512,50
E.480001 : Umsatzerlöse Kurbeitrag RMP 7%	2.495,32	3.742,98	0,00	3.500,00
E.480003 : Umsatzerlöse RMP Strom 7%	846,63	1.269,95	528,75	3.028,75
E.480005 : Umsatzerlöse RMP Wasser 7%	347,48	521,22	697,50	2.697,50
<b>E.UMS_12 : davon aus Reisemobilstellplätzen</b>	<b>10.606,84</b>	<b>15.910,26</b>	<b>8.238,75</b>	<b>21.738,75</b>
<b>E.UMS : 1. Umsatzerlöse</b>	<b>10.606,84</b>	<b>15.910,26</b>	<b>8.238,75</b>	<b>21.738,75</b>
<b>SLD.GL : Gesamtleistung</b>	<b>10.606,84</b>	<b>15.910,26</b>	<b>8.238,75</b>	<b>21.738,75</b>
E.510902 : Sonstige Erträge 19%	214,00	321,00	0,00	0,00
<b>E.SBE : 4. sonstige betriebliche Erträge</b>	<b>214,00</b>	<b>321,00</b>	<b>0,00</b>	<b>0,00</b>
K.541400 : Materialverbrauch Unterhalt	142,59	213,89	1.500,00	1.500,00
<b>K.MAT_1 : a) Aufwendungen für Roh-, Hilfs- und Betriebsstoffe und für bezogene Waren</b>	<b>142,59</b>	<b>213,89</b>	<b>1.500,00</b>	<b>1.500,00</b>
K.542000 : Fremdleistungen	361,28	541,92	0,00	1.000,00
K.559400 : Entsorgungskosten	223,15	334,73	0,00	1.000,00
<b>K.MAT_2 : b) Aufwendungen für bezogene Leistungen</b>	<b>584,43</b>	<b>876,65</b>	<b>0,00</b>	<b>2.000,00</b>
K.711800 : Aufwand Eigenverbrauch Strom (RMP)	-136,90	-205,35	0,00	500,00
<b>K.MAT_3 : c) Aufwendungen für Innenlieferungen und Leistung</b>	<b>-136,90</b>	<b>-205,35</b>	<b>0,00</b>	<b>500,00</b>
<b>K.MAT : 5. Materialaufwand</b>	<b>590,12</b>	<b>885,18</b>	<b>1.500,00</b>	<b>4.000,00</b>
<b>SLD.ROH : I. Rohergebnis</b>	<b>10.230,72</b>	<b>15.346,08</b>	<b>6.738,75</b>	<b>17.738,75</b>
K.731700 : Aufwand eigene Personalkosten RMP	0,00	0,00	2.194,55	871,29
<b>K.PEA_3 : c) aus internen Personalverrechnungen</b>	<b>0,00</b>	<b>0,00</b>	<b>2.194,55</b>	<b>871,29</b>
<b>K.PEA : 6. Personalaufwand</b>	<b>0,00</b>	<b>0,00</b>	<b>2.194,55</b>	<b>871,29</b>
K.555600 : AfA - RMP	0,00	0,00	5.383,76	9.619,90
<b>K.AFA : 7. Abschreibungen</b>	<b>0,00</b>	<b>0,00</b>	<b>5.383,76</b>	<b>9.619,90</b>
K.559200 : Fremdenverkehrsbeitrag	316,16	474,24	0,00	800,00
K.559800 : EDV-Kosten	440,00	660,00	1.000,00	800,00
K.560000 : Telefonkosten	479,36	719,04	0,00	800,00
K.580100 : Nebenkosten des Geldverkehrs	148,87	223,31	180,00	200,00
K.580800 : Aufwendungen Nebengeschäft RMP (Kurbeitrag)	1.720,37	2.580,56	0,00	2.800,00
<b>K.SBA : 8. sonstige betriebliche Aufwendungen</b>	<b>3.104,76</b>	<b>4.657,14</b>	<b>1.180,00</b>	<b>5.400,00</b>
<b>SLD.BEE : II. Betriebsergebnis</b>	<b>7.125,96</b>	<b>10.688,94</b>	<b>-2.019,56</b>	<b>1.847,56</b>
<b>SLDJÜF : 18. Jahresüberschuss/-fehlbetrag</b>	<b>7.125,96</b>	<b>10.688,94</b>	<b>-2.019,56</b>	<b>1.847,56</b>



# Stellenplan für Beamte und Arbeitnehmer über das Haushaltsjahr 2024

# I. Stellenplan Beamte

Gemeindeverwaltung       Eigenbetrieb

Wahlbeamte und Sonstige Beamte	Besol- dungs- gruppe	Zahl der Stellen 2024 (HH-Jahr)			Zahl der Stel- len 2023 (Vorjahr)	Zahl der tatsächlich besetzten Stellen am 30. Juni 2023 (Vorjahr)
		insgesamt	darunter			
			mit Amtszulage	bei Stellenober- grenzen nicht be- rücksichtigt		
Wahlbeamte	A 16	1		1	1	1
Sonstige Beamte						
	A 16					
	A 15					
	A 14					
Einstiegsamt	A 13					
Beförderungsamt	A 13	1			1	1
	A 12					
	A 11					
	A 10	1			1	1
Einstiegsamt	A 9					
Beförderungsamt	A 9	2,6	2,6 <sup>1)</sup>		2,6	2,6
	A 8					
	A 7	1			1	1
	A 6					
Insgesamt		6,6	2,6	1	6,6	6,6

**Vermerke:**

<sup>1)</sup> Zulage nach Fußnote 3 zu BesGr. A 9 BayBesG

**Erläuterungen der Differenz zum Vorjahr:**

Saldo

+ 0 AK

**k. w. Vermerke:**

Beförderungsamt Kämmerei A 9 (0,6) (Mai 2025)

**k. u. Vermerke:**

## Stellenplan Arbeitnehmer

 Gemeindeverwaltung

 Eigenbetrieb

Entgeltgruppe nach TVöD / Sondertarife	Zahl der Stellen 2024 (HH-Jahr)	Zahl der Stellen 2023 (Vorjahr)	Zahl der tatsächlich besetzten Stellen am 30. Juni 2023 (Vorjahr)
13	1,0	1,0	1,0
12	1,0	1,0	1,0
11	6,0	7,0	4,0
10	2,5	2,0	3
9 c	3,8	2,8	1,8
9 b	3,4	5,2	5,2
9 a	7,1	7,1	5,1
9			
8	8,0	7,0	6,0
7	1,8	1,8	0,8
6	25,8	24,8	23,8
5	16,2	18,2	17,7
4	5,1	3,1	7,1
3	2,4	3,2	3,2
2 Ü			
2	5,1	5,1	5,1
1	0,0	0,0	0,0
<b>Insgesamt</b>	<b>89,2</b>	<b>89,3</b>	<b>79,6</b>

**k. w. Vermerke:**
**k. u. Vermerke:**

Hauptamt:

 Bewertung nach Erstellung Aufgabenbeschreibung notwendig –  
 Stelle laut Organisationsgutachten 2018 bereits notwendig

Waldmuseum:

Befristet vorerst ein Jahr

**Erläuterungen der Differenz zum Vorjahr:**

Zugang EDV EG 11	+ 1,0 AK
Abgang EDV EG10	- 1,0 AK
Zugang Klimaschutzmanager Hauptamt EG 10	+ 1,0 AK
Abgang Klimaschutzmanager Hauptamt EG 11	- 1,0 AK
Abgang Klimaschutzmanager Bauamt EG 11	- 1,0 AK
Zugang Klimaschutzmanager Bauamt EG 10	+ 1,0 AK
Zugang Organisation Hauptamt E 10*(Bewertung noch notwendig)	+ 0,5 AK
Zugang Musikschullehrer EG 9b (bisher nicht aufgeführt)	+ 0,2 AK
Abgang Kultur- und Eventmanager EG 9c	- 1,0 AK
Zugang stellv. Techn. Bauamtsleitung EG 9b	+ 1,0 AK
Abgang stellv. Techn. Bauamtsleitung EG 9c	- 1,0 AK
Zugang Leitung Kläranlage EG 9c	+ 1,0 AK
Abgang Leitung Kläranlage EG 9b	- 1,0 AK
Zugang Beitragssachbearbeitung Kämmerei EG 8	+ 1,0 AK
Zugang Sachbearbeitung Kasse EG 6	+ 1,0 AK
Abgang Sachbearbeitung Kasse EG 5	- 0,5 AK
Abgang Sachbearbeitung Kasse EG 5	- 1,0 AK
Abgang ATZ Bauhof EG 5	- 0,5 AK
Zugang Kanalspüler EG 6	+ 1,0 AK
Abgang Bauhof EG 5 wegen Rückgruppierung	- 1,0 AK
Zugang Bauhof EG 4 wegen Rückgruppierung	+ 1,0 AK
Zugang Waldmuseum Kasse EG 3*	+ 0,2 AK
Abgang Waldmuseum Verwaltung EG 3	- 1,0 AK
<b>Saldo</b>	<b>- 0,1 AK</b>

**II.**  
**Ergänzende nachrichtliche Angaben**  
Aufteilung der Stellen nach der Gliederung des Haushaltsplanes

Gemeindeverwaltung       Eigenbetrieb

**Beamte**

Abschnitt bzw. Unterabschnitt	Bezeichnung der Abschnitte und Unterabschnitte <small>Gliederung mindestens nach dem Gliederungsplan, ohne Stellen für wirtschaftliche Unternehmen, auf die die Vorschriften der EBV über Wirtschaftsführung und Rechnungswesen angewendet werden und ohne Stellen für Krankenhäuser mit kaufmännischem Rechnungswesen.</small>	Wahlbeamte	Sonstige Beamte														
			A 16	A 16	A 15	A 14	A 13	A 13	A 12	A 11	A 10	A 9	A 9	A 8	A 7	A 6	
0000	Gemeindeorgane	1															
0200	Hauptverwaltung												1 <sup>1)</sup>			1	
0301	Kämmerei							1					0,6 <sup>1)</sup>				
0341	Steuerverwaltung																
0501	Standesamt																
0601	EDV-Anlage																
1101	Allgemeine Ordnungsaufgaben											1					
1161	Einwohnermeldeamt																
4000	Verwaltung sozialer Angelegenheiten																
6001	Allgemeine Bauverwaltung												1 <sup>1)</sup>				
7500	Bestattungswesen																
Insgesamt		1						1			1		2,6		1		

**Vermerke:**  
1) Zulage nach Fußnote 3 zu BesGr. A 9 BayBesG



## Ergänzende nachrichtliche Angaben

### Aufteilung der Stellen nach der Gliederung des Haushaltsplanes

Gemeindeverwaltung

Eigenbetrieb

#### Arbeitnehmer

Abschnitt bzw. Unterabschnitt	Bezeichnung der Abschnitte und Unterabschnitte Gliederung mindestens nach dem Gliederungsplan, ohne Stellen für wirtschaftliche Unternehmen, auf die die Vorschriften der EBV über Wirtschaftsführung und Rechnungswesen angewendet werden und ohne Stellen für Krankenhäuser mit kaufmännischem Rechnungswesen.	Entgeltgruppen nach Angabe von Sonderregelungen (SR) oder TVöD																
		15	14	13	12	11	10	9 c	9b	9a	8	7	6	5	4	3	2 Ü	1
0000	Gemeindeorgane										0,5 <sup>1)</sup>							
0200	Hauptverwaltung			1			1,5	1			0,5 <sup>1)</sup>		1	0,2	0,1			
0301	Kämmerei							0,7 <sup>5)</sup>	1		1		2,2					
0331	Kassenverwaltung									1			1					
0341	Steuerverwaltung							0,1 <sup>5)</sup>					0,2					
0501	Standesamt					1							1					
0600	Einrichtungen für die gesamte Verwaltung													0,4 <sup>2)</sup>			1,1 <sup>3)</sup>	
0601	EDV-Anlage					2												
1101	Allgemeine Ordnungsaufgaben					1							1					
1161	Einwohnermeldeamt											0,8	1					
1300	Brandschutz																	
1311	Feuerwehr										1						0,1 <sup>3)</sup>	
1316	Atemschutzpflegestelle									1							0,2 <sup>3)</sup>	
2130	Grundschule													0,8 <sup>4)</sup>			2,4	
3341	Musikschule							1	1,4	0,1								
3521	Stadtbücherei												0,5	0,1 <sup>2)</sup>		0,3	0,1	
4000	Verwaltung sozialer Angelegenheiten																	
5602	Jahnsportplatz													0,4 <sup>2)</sup>				
6001	Allgemeine Bauverwaltung				1	1	1	1	1	3	1		1,1					
6752	Straßenreinigung (Winterdienst)																	
7001	Kanäle												3	2				
7181	Kläranlage							1			1		3,8			1	0,3	
7500	Bestattungswesen													1			0,1	
7710	Bauhof									1	1	1	10	11	5			
8602	Kultur und Veranstaltungen									1	2							
8802	Bebauter Grundbesitz „Stadtplatz 29“													0,1 <sup>2)</sup>				
8616	Museum					1								0,2 <sup>4)</sup>		1,1	0,8	
	Insgesamt			1	1	6	2,5	3,8	3,4	7,1	8	1,8	25,8	16,2	5,1	2,4	5,1	

**Anmerkungen:**

<sup>1)</sup>0,5 + 0,5 = 1,0 AK    <sup>2)</sup>0,2 + 0,2 + 0,1 + 0,4 + 0,1 = 1,0 AK    <sup>3)</sup> 1,1 + 0,2 + 0,1 = 1,4 AK    <sup>4)</sup>0,8 + 0,2 = 1,0 AK    <sup>5)</sup>0,7 + 0,1 = 0,8 AK

### III. Übersicht über die Bediensteten in Ausbildung

Gemeindeverwaltung       Eigenbetrieb

Bezeichnung	Art der Vergütung	vorgesehen für 2024 (HH-Jahr)	beschäftigt am 30. Juni 2023 (Vorjahr)
Anwärter	Anwärterbezüge		
Auszubildende	Ausbildungsvergütung	1	0
<b>Insgesamt</b>		1	0

# I. Stellenplan Beamte

Gemeindeverwaltung

Eigenbetrieb Stadtwerke

Wahlbeamte und Sonstige Beamte	Besol- dungs- gruppe	Zahl der Stellen 2024 (HH-Jahr)			Zahl der Stel- len 2023 (Vorjahr)	Zahl der tatsächlich besetzten Stellen am 30. Juni 2023 (Vorjahr)
		insgesamt	darunter			
			mit Amtszulage	bei Stellenober- grenzen nicht be- rücksichtigt		
Wahlbeamte	A 16					
Sonstige Beamte						
	A 16					
	A 15					
	A 14					
Einstiegsamt	A 13					
Beförderungsam	A 13					
	A 12					
	A 11					
	A 10					
Einstiegsamt	A 9					
Beförderungsam	A 9					
	A 8					
	A 7					
	A 6					
Insgesamt						

**Vermerke:**

**Erläuterungen der Differenz zum Vorjahr:  
Saldo:**

## Stellenplan Arbeitnehmer

Gemeindeverwaltung

Eigenbetrieb Stadtwerke

Entgeltgruppe nach TVöD / Sondertarife	Zahl der Stellen 2024 (HH-Jahr)	Zahl der Stellen 2023 (Vorjahr)	Zahl der tatsächlich besetzten Stellen am 30. Juni 2023 (Vorjahr)
15			
14			
13	1	1	1
12			
11			
10	1	0	0
9 c			
9 b	1	1	1
9 a	4	4	4
9			
8	5,5	7	6
7	3,8	3,3	2,3
6	13	13	12,5
5	0,7	1,6	1,1
4			
3	1,9	1,9	1,9
2 Ü			
2	2,2	2,2	2,2
1			
<b>Insgesamt</b>	<b>34,1</b>	<b>35</b>	<b>32</b>

**k. w. Vermerke:**

**k. u. Vermerke:**

**Erläuterungen der Differenz zum Vorjahr:**

Neueinstellung kaufmännische Leitung EG 10	+ 1,0 AK
Abgang Sachbearbeitung Stadtwerke EG 8	- 1,0 AK
Abgang Buchhaltung Teilzeit EG 8	- 0,5 AK
Zugang Wassermonteur Ersatz für ATZ EG 7	+ 0,5 AK
Abgang Buchhaltung EG 6	- 1,0 AK
Zugang Elektromonteur Ersatz EG 6	+ 1,0 AK
Abgang Buchhaltung Verrentung EG 5	- 0,9 AK

**Saldo**

**- 0,9 AK**

**II.**  
**Ergänzende nachrichtliche Angaben**  
Aufteilung der Stellen nach der Gliederung des Haushaltsplanes

Gemeindeverwaltung       Eigenbetrieb Stadtwerke

**Beamte**

Abschnitt bzw. Unterabschnitt	Bezeichnung der Abschnitte und Unterabschnitte <small>Gliederung mindestens nach dem Gliederungsplan, ohne Stellen für wirtschaftliche Unternehmen, auf die die Vorschriften der EBV über Wirtschaftsführung und Rechnungswesen angewendet werden und ohne Stellen für Krankenhäuser mit kaufmännischem Rechnungswesen.</small>	Wahl- beamte	Sonstige Beamte																
			A 16		A 16	A 15	A 14	A 13	A 13	A 12	A 11	A 10	A 9	A 9	A 8	A 7	A 6		
	Allgemeine Werksverwaltung																		
	Strom																		
	Wasser																		
	Zwieseler Erholungsbad																		
Insgesamt																			

**Vermerke:**

## Ergänzende nachrichtliche Angaben

### Aufteilung der Stellen nach der Gliederung des Haushaltsplanes

Gemeindeverwaltung       Eigenbetrieb Stadtwerke

#### Arbeitnehmer

Abschnitt bzw. Unterabschnitt	Bezeichnung der Abschnitte und Unterabschnitte Gliederung mindestens nach dem Gliederungsplan, ohne Stellen für wirtschaftliche Unternehmen, auf die die Vor- schriften der EBV über Wirtschaftsführung und Rech- nungswesen angewendet werden und ohne Stellen für Krankenhäuser mit kaufmännischem Rechnungswesen.	Entgeltgruppen nach Angabe von Sonderregelungen (SR) oder TVöD																	
		15	14	13	12	11	10	9 c	9b	9a	8	7	6	5	4	3	2 Ü	1	
	Allgemeine Werksverwaltung			1			1		1	2	3,5	0,8	2,5	0,7				0,4	
	Strom										2,5		6,3						
	Wasser									1		1	2						
	Zwieseler Erholungsbad									1		1	2			1,9		1,8	
	Fernwärme										0,5		0,2						
	Insgesamt			1			1		1	4	5,5	3,8	13	0,7		1,9		2,2	

Anmerkungen:

### III. Übersicht über die Bediensteten in Ausbildung

 Gemeindeverwaltung Eigenbetrieb Stadtwerke

Bezeichnung	Art der Vergütung	vorgesehen für 2024 (HH-Jahr)	beschäftigt am 30. Juni 2023 (Vorjahr)
Anwärter	Anwärterbezüge	0	0
Auszubildende	Ausbildungsvergütung	0	0
Insgesamt			

Vermerke:

Erläuterungen der Differenz zum Vorjahr: